

FINANSINĖS BŪKLĖS ATASKAITA
 PAGAL 2018 M. BIRŽELIO 30 D. DUOMENIS

2018-08-21 139-108

(data)

Pateikimo valiuta ir tikslumas: eurais

Eil. Nr.	Straipsniai	Pastabos Nr.	Ataskaitinio laikotarpio paskutinė diena	Praėjusio ataskaitinio laikotarpio paskutinė diena
1	2	3	4	5
A.	ILGALAIKIS TURTAS		386 528 100	370 279 083
I.	Nematerialusis turtas		878 437	949 112
I.1	Plėtos darbai			100 680
I.2	Programinė įranga ir jos licencijos		95 914	603 432
I.3	Kitas nematerialusis turtas		512 915	245 000
I.4	Nebaigti projektai ir išankstiniai mokėjimai		269 608	
I.5	Prestižas			
II.	Ilgalaikis materialusis turtas		272 314 835	264 717 625
II.1	Žemė		20 018 915	20 016 515
II.2	Pastatai		42 575 256	42 764 261
II.3	Infrastruktūros ir kiti statiniai		154 016 723	154 203 720
II.4	Nekilnojamosios kultūros vertybės		4 817 100	4 753 100
II.5	Mašinos ir įrenginiai		1 773 398	1 804 513
II.6	Transporto priemonės		190 537	89 338
II.7	Kilnojamosios kultūros vertybės			
II.8	Baldai ir biuro įranga		373 084	446 507
II.9	Kitas ilgalaikis materialusis turtas		595 628	533 486
II.10	Nebaigta statyba ir išankstiniai mokėjimai		47 954 194	40 106 185
III.	Ilgalaikis finansinis turtas		113 334 828	104 612 346
IV.	Mineraliniai išteklių ir kitas ilgalaikis turtas			
B.	BIOLOGINIS TURTAS		153 472	153 472
C.	TRUMPALAIKIS TURTAS		15 474 070	9 322 188
I.	Atsargos		476 093	402 061
I.1	Strateginės ir neliečiamosios atsargos			
I.2	Medžiagos, žaliavos ir ūkinis inventorių		342 474	268 439
I.3	Nebaigta gaminti produkcija ir nebaigtos vykdyti sutartys			
I.4	Pagaminta produkcija, atsargos, skirtos parduoti (perduoti)			
I.5	Ilgalaikis materialusis ir biologinis turtas, skirtas parduoti		133 619	133 622
II.	Išankstiniai apmokėjimai		183 793	338 964
III.	Per vienus metus gautinos sumos		11 760 995	7 315 056
III.1	Gautinos trumpalaikės finansinės sumos			
III.2	Gautini mokesčiai ir socialinės įmokos			
III.3	Gautinos finansavimo sumos			
III.4	Gautinos sumos už turto naudojimą, parduotas prekes, turta, paslaugas		1 888 233	2 050 498
III.5	Sukauptos gautinos sumos		7 329 907	4 116 315
III.6	Kitos gautinos sumos		2 542 855	1 148 243
IV.	Trumpalaikės investicijos			
V.	Pinigai ir pinigų ekvivalentai		3 053 189	1 266 107
	IŠ VISO TURTO		402 155 642	379 754 743

KLAIPĖDOS MIESTO SAVIVALDYBĖS ADMINISTRACIJA, 188710823, Liepų g. 11, LT-91502 Klaipėda
2018 m. birželio mėn. 30 d. pasibaigusio ketvirčio FINANSINIŲ ATASKAITŲ RINKINYS
(Visos sumos eurai, jei nurodyta kitaip)

D.	FINANSAVIMO SUMOS	2	348 586 735	336 621 579
I.	Iš valstybės biudžeto		45 011 595	42 852 076
II.	Iš savivaldybės biudžeto		233 385 964	224 466 250
III.	Iš Europos Sąjungos, užsienio valstybių ir tarptautinių organizacijų		43 851 132	43 101 593
IV.	Iš kitų šaltinių		26 338 044	26 201 660
E.	ĮSIPAREIGOJIMAI		14 621 636	6 875 870
I.	Ilgalaikiai įsipareigojimai		767 595	649 449
I.1.	Ilgalaikiai finansiniai įsipareigojimai		585 821	407 083
I.2.	Ilgalaikiai atidėjiniai			
I.3.	Kiti ilgalaikiai įsipareigojimai		181 774	242 366
II.	Trumpalaikiai įsipareigojimai		13 854 041	6 226 421
II.1.	Ilgalaikių atidėjinių einamųjų metų dalis ir trumpalaikiai atidėjiniai		10 000	8 000
II.2.	Ilgalaikių įsipareigojimų einamųjų metų dalis		71 500	132 590
II.3.	Trumpalaikiai finansiniai įsipareigojimai			
II.4.	Mokėtinos subsidijos, dotacijos ir finansavimo sumos		65 187	29 038
II.5.	Mokėtinos sumos į Europos Sąjungos biudžetą			
II.6.	Mokėtinos sumos į biudžetus ir fondus		8 379	75 672
II.6.1.	Gražintinos finansavimo sumos		2 124	7 887
II.6.2.	Kitos mokėtinos sumos biudžetui		6 255	67 785
II.7.	Mokėtinos socialinės išmokos		2 169 650	1 286 251
II.8.	Gražintini mokesčiai, įmokos ir jų permokos			
II.9.	Tiekėjams mokėtinos sumos		5 462 577	1 629 989
II.10.	Su darbo santykiais susiję įsipareigojimai		502 793	
II.11.	Sukauptos mokėtinos sumos		5 426 497	3 037 307
II.12.	Kiti trumpalaikiai įsipareigojimai		137 458	27 574
F.	GRYNASIS TURTAS		38 947 271	36 257 294
I.	Dalininkų kapitalas			
II.	Rezervai		14 074 879	14 074 879
II.1.	Tikrosios vertės rezervas		14 074 879	14 074 879
II.2.	Kiti rezervai			
III.	Nuosavybės metodo įtaka		21 133 676	19 030 911
IV.	Sukauptas perviršis ar deficitas		3 738 716	3 151 504
IV.1.	Einamųjų metų perviršis ar deficitas		587 211	95 596
IV.2.	Ankstesnių metų perviršis ar deficitas		3 151 505	3 055 908
G.	MAŽUMOS DALIS			
	IŠ VISO FINANSAVIMO SUMŲ, ĮSIPAREIGOJIMŲ, GRYNOJO TURTO IR MAŽUMOS DALIES		402 155 642	379 754 743

Administracijos direktorius
(teisės aktais įpareigoto pasirašyti asmens pareigų pavadinimas)


Vyriausiasis buhalteris
(teisės aktais įpareigoto pasirašyti asmens pareigų pavadinimas)


(parašas)

(parašas)

Saulius Budinas
(vardas ir pavardė)

Aldona Špučienė
(vardas ir pavardė)

*Užskaitus skyriaus
Savivaldybės administracijos
apskaitos poskyrio vedėja*

Daiva Gaudiešutė

VEIKLOS REZULTATŲ ATASKAITA
 PAGAL 2018 M. BIRŽELIO 30 D. DUOMENIS



2018-08-22 B9-108
 (data)

Pateikimo valiuta ir tikslumas: eurais

Eil. Nr.	Straipsniai	Pastabos Nr.	Ataskaitinis laikotarpis	Praėjęs ataskaitinis laikotarpis
1	2	3	4	5
A.	PAGRINDINĖS VEIKLOS PAJAMOS		38 308 095	31 981 089
I.	Finansavimo pajamos		37 743 928	31 392 416
I.1	Iš valstybės biudžeto		15 845 948	11 426 655
I.2	Iš savivaldybių biudžetų		20 318 303	18 307 082
I.3	Iš ES, užsienio valstybių ir tarptautinių organizacijų lėšų		1 211 886	1 162 524
I.4	Iš kitų finansavimo šaltinių		367 791	496 155
II.	Mokesčių ir socialinių įmokų pajamos			
III.	Pagrindinės veiklos kitos pajamos		564 167	588 673
III.1	Pagrindinės veiklos kitos pajamos		8 278 499	1 720 643
III.2	Pervestinių pagrindinės veiklos kitų pajamų suma		7 714 332	1 131 970
B.	PAGRINDINĖS VEIKLOS ŠAUNAUDOS		37 689 630	31 566 785
I.	Darbo užmokesčio ir socialinio draudimo		3 736 577	3 469 470
II.	Nusidėvėjimo ir amortizacijos		3 075 217	3 004 834
III.	Komunalinių paslaugų ir ryšių		156 005	168 675
IV.	Komandiruočių		33 722	29 439
V.	Transporto		33 271	12 864
VI.	Kvalifikacijos kėlimo		24 781	17 192
VII.	Paprastojo remonto ir eksploatavimo		1 269 083	1 097 540
VIII.	Nuvertėjimo ir nurašytų sumų		(45 438)	153 928
IX.	Sunaudotų ir parduotų atsargų savikaina		81 978	106 890
X.	Socialinių išmokų		13 422 458	8 579 000
XI.	Nuomos			8
XII.	Finansavimo		6 812 206	4 847 778
XIII.	Kitų paslaugų		9 001 240	10 791 187
XIV.	Kitos		88 530	(712 020)
C.	PAGRINDINĖS VEIKLOS PERVERŠIS AR DEFICITAS		618 465	414 304
D.	KITOS VEIKLOS REZULTATAS		-43 686	-364 281
I.	Kitos veiklos pajamos		990	972 326
II.	Pervestinos į biudžetą kitos veiklos pajamos			1 058 427
III.	Kitos veiklos sąnaudos		44 676	278 180
E.	FINANSINĖS IR INVESTICINĖS VEIKLOS REZULTATAS		12 432	-1 507
F.	APSKAITOS POLITIKOS KEITIMO IR ESMINIŲ APSKAITOS KLAIDŲ TAISYMO ĮTAKA			0
G.	PELNO MOKESTIS			
H.	GRYNASIS PERVERŠIS AR DEFICITAS PRIEŠ NUOSAVYBĖS METODO		587 211	48 516
I.	NUOSAVYBĖS METODO ĮTAKA		2 666 662	1 749 966
J.	GRYNASIS PERVERŠIS AR DEFICITAS		3 253 873	1 798 482
I.	Tenkantis kontroliuojančiajam subjektui			
II.	Tenkantis mažumos daliai			


Administracijos direktorius
 (teisės aktais įpareigoto pasirašyti asmens pareigų pavadinimas)

Vyriausiasis buhalteris
 (teisės aktais įpareigoto pasirašyti asmens pareigų pavadinimas)


 (parašas)

 (parašas)

Saulius Budinas
 (vardas ir pavardė)

Aldona Špučienė
 (vardas ir pavardė)


 Daiva Gaudiešintė

KLAIPĖDOS MIESTO SAVIVALDYBĖS ADMINISTRACIJA
2018 METŲ II KETVIRČIO FINANSINIŲ ATASKAITŲ RINKINYS
2018 METŲ II KETVIRČIO SUTRUMPINTAS AIŠKINAMASIS RAŠTAS

I. BENDROJI DALIS

Klaipėdos miesto savivaldybės administracija (toliau – Administracija) yra savivaldybės įstaiga, atsakinga už savivaldos teisių įgyvendinimą bendruomenės interesais. Administracija yra biudžetinė įstaiga, finansuojama iš Klaipėdos miesto savivaldybės biudžeto. Administracijos steigėjas yra Savivaldybės taryba. Administracijos buveinės adresas: Liepų g. 11, LT-91502 Klaipėda. Pagrindinė veiklos rūšis: Lietuvos Respublikos savivaldybių veikla, kodas 75. II. 20, identifikavimo kodas 188710823.

Administracija savo veikloje vadovaujasi Lietuvos Respublikos Konstitucija, Lietuvos Respublikos vietos savivaldos įstatymu ir kitais įstatymais bei kitais Seimo priimtais teisės aktais, Lietuvos Respublikos Prezidento dekretais, Lietuvos Respublikos Vyriausybės nutarimais, Klaipėdos miesto savivaldybės tarybos priimtais sprendimais, Klaipėdos miesto savivaldybės administracijos direktoriaus įsakymais, Klaipėdos miesto mero potvarkiais bei kitais teisės aktais.

Administracija, vykdydama jai pavestus uždavinius, įstatymų, Vyriausybės nutarimų bei savivaldybės institucijų nustatyta tvarka atlieka šias funkcijas: savivaldybės teritorijoje organizuoja ir kontroliuoja savivaldybės institucijų sprendimų įgyvendinimą arba pati juos įgyvendina; įgyvendina įstatymus ir Vyriausybės nutarimus, nereikalaujančius Savivaldybės tarybos sprendimų; įstatymų nustatyta tvarka organizuoja savivaldybės biudžeto pajamų ir išlaidų bei kitų piniginių išteklių buhalterinės apskaitos tvarkymą, organizuoja ir kontroliuoja savivaldybės turto valdymą ir naudojimą; administruoja viešųjų paslaugų teikimą; per įgaliotus savivaldybės tarnautojus atstovauja savivaldybei savivaldybės įmonių ir akcinių bendrovių valdymo organuose; rengia savivaldybės institucijų sprendimų ir mero potvarkių projektus; atlieka tarybos sekretoriato, mero, Savivaldybės tarybos narių ir Savivaldybės kontrolės ir audito tarnybos finansinį, ūkinį bei materialinį aptarnavimą; vykdo kitas įstatymų, Vyriausybės nutarimų ir Savivaldybės tarybos sprendimų numatytas funkcijas.

Finansinių ataskaitų rinkinys sudarytas pagal 2018 m. sausio 1 d. – 2018 m. birželio 30 d. duomenis.

Duomenys finansinėse ataskaitose nurodomi eurais.

II. APSKAITOS POLITIKA

Administracijos apskaitos politika aprašyta 2017 metų finansinių ataskaitų rinkinio aiškinamajame rašte.

III. PASTABOS

Finansinės būklės ataskaita 2018-06-30

1. Nematerialusis turtas **878.437 Eur**. Šią sumą sudaro programinės įrangos ir jos licencijų likutinė vertė 95.914 Eur, kito nematerialiojo turto (detaliųjų, specialiųjų, bendrųjų planų, GIS duomenų bazės Klaipėdos mieste, triukšmo sklaidos žemėlapių) likutinė vertė 512.915 Eur, nebaigtų projektų ir išankstinių apmokėjimų balansinė vertė 269.608 Eur.

2. Ilgalaikis materialusis turtas **272.314.835 Eur**. Šią sumą sudaro žemė, įvertinta tikraja verte 20.018.915 Eur, pastatų likutinė vertė 42.575.256 Eur, infrastruktūros ir kitų statinių likutinė vertė 154.016.723 Eur, nekilnojamųjų kultūros vertybių, įvertintų tikraja verte 4.817.100 Eur,

mašinių ir įrenginių likutinė vertė 1.773.398 Eur, transporto priemonių likutinė vertė 190.537 Eur, baldų ir biuro įrangos likutinė vertė 373.084 Eur, kito ilgalaikio materialiojo turto likutinė vertė 595.628 Eur, nebaigtos statybos ir išankstinių apmokėjimų balansinė vertė 47.954.194 Eur.

3. Ilgalaikis finansinis turtas **113.334.828 Eur**. Ilgalaikio finansinio turto sumą sudaro investicijos į kontroliuojamus viešojo sektoriaus subjektus 1.807.990 Eur, investicijos į kontroliuojamus ne viešojo sektoriaus ir asocijuotuosius subjektus 111.345.030 Eur, investicijos į kitus subjektus 34 Eur bei 181.774 Eur kitų ilgalaikių gautinų sumų – tai vadovaujantis Lietuvos Respublikos asmenų, kuriems už darbą apmoka ma iš valstybės ar savivaldybės biudžeto lėšų, dėl ekonomikos krizės neproporcingai sumažinto darbo užmokesčio (atlyginimo) dalies grąžinimo įstatymo nuostatomis apskaičiuotos bei apskaitoje užregistruotos grąžintinos sumos ilgalaikė dalis.

4. Biologinis turtas **153.472 Eur**.

5. Atsargų vertė **476.093 Eur**. Šią sumą sudaro medžiagos, žaliavos 20.702 Eur, ūkinis inventorių 321.772 Eur ir ilgalaikis materialusis turtas, skirtas parduoti 133.619 Eur.

6. Išankstiniai apmokėjimai **183.793 Eur**. Šią sumą išankstiniai apmokėjimai tiekėjams, viešojo sektoriaus subjektams ir kiti išankstiniai apmokėjimai 73.964 Eur bei ateinančių laikotarpių sąnaudos 109.829 Eur.

7. Per vienerius metus gautinos sumos **11.760.995 Eur**. Šią sumą sudaro gautinos sumos už turto naudojimą, parduotas prekes, turtą, paslaugas 1.888.233 Eur, sukauptos gautinos sumos 7.329.907 Eur, kitos gautinos sumos 2.542.855 Eur.

8. Pinigai ir pinigų ekvivalentai **3.053.189 Eur** – pinigų likutis bankų sąskaitose.

9. Finansavimo sumos iš valstybės biudžeto – **45.011.595 Eur**.

10. Finansavimo sumos iš savivaldybės biudžeto – **233.385.964 Eur**.

11. Finansavimo sumos iš Europos Sąjungos – **43.851.132 Eur**.

12. Finansavimo sumos iš kitų šaltinių – **26.338.044 Eur**.

13. Ilgalaikiai įsipareigojimai **767.595 Eur**. Šią sumą sudaro 585.821 Eur ilgalaikės vidaus paskolos, 181.774 Eur kiti ilgalaikiai įsipareigojimai, t.y. asmenims, kuriems už darbą apmokama iš valstybės ar savivaldybės biudžeto lėšų, dėl ekonomikos krizės neproporcingai sumažinto darbo užmokesčio (atlyginimo) dalies grąžintinų sumų ilgalaikė dalis.

14. Trumpalaikiai įsipareigojimai **13.854.041 Eur**. Šią sumą sudaro trumpalaikiai atidėjiniai 10.000 Eur, ilgalaikių įsipareigojimų einamųjų metų dalis 71.500 Eur (tame skaičiuje ilgalaikių vidaus paskolų einamųjų metų dalis 10.157 Eur ir dėl ekonomikos krizės neproporcingai sumažinto darbo užmokesčio (atlyginimo) dalies grąžintinų sumų trumpalaikė dalis 61.343 Eur), mokėtinos finansavimo sumos 65.187 Eur, grąžintinos finansavimo sumos 2.124 Eur, kitos biudžetui mokėtinos sumos 6.255 Eur, mokėtinos socialinės išmokos 2.169.650 Eur, tiekėjams mokėtinos sumos 5.462.577 Eur, su darbo santykiais susiję įsipareigojimai 502.793 Eur, sukauptos mokėtinos sumos 5.426.497 Eur, kiti trumpalaikiai įsipareigojimai 137.458 Eur.

Nurodyta ilgalaikė vidaus paskola (585.821 Eur) bei ilgalaikių vidaus paskolų einamųjų metų dalis (10.157 Eur) – tai Savivaldybei nuosavybės teise priklausančių gyvenamųjų patalpų atnaujinimui, įgyvendinant daugiabučių namų atnaujinimo (modernizavimo) programą, suteiktų paskolų likutis, kurį (kredito ir palūkanų įmokas) apmokės VŠĮ „Būsto energijos taupymo agentūra“.

15. Rezervai **14.074.879 Eur** – tikrosios vertės rezervas.

16. Nuosavybės metodo įtaka **21.133.676 Eur**.

17. Sukauptas perviršis **3.738.716 Eur**. Šią sumą sudaro einamųjų metų perviršis 587.211 Eur ir ankstesnių metų perviršis 3.151.505 Eur.

Veiklos rezultatų ataskaita 2018-06-30

1. Pagrindinės veiklos pajamos **37.700.937 Eur**. Šią sumą sudaro finansavimo pajamos 37.743.928 Eur, pagrindinės veiklos kitos pajamos 15.845.948 Eur.

2. Pagrindinės veiklos sąnaudos **37.689.630 Eur**. Šią sumą sudaro darbo užmokesčio ir socialinio draudimo sąnaudos 3.736.577 Eur, nusidėvėjimo ir amortizacijos sąnaudos 3.075.217 Eur, komunalinių paslaugų ir ryšių sąnaudos 156.005 Eur, komandiruočių sąnaudos 33.722 Eur, transporto sąnaudos 33.271 Eur, kvalifikacijos kėlimo sąnaudos 24.781 Eur, paprastojo remonto ir eksploatavimo sąnaudos 1.269.083 Eur, nuvertėjimo ir nurašytų sumų sąnaudos (45.438 Eur), sunaudotų ir parduotų atsargų savikaina 81.978 Eur, socialinių išmokų sąnaudos 13.422.458 Eur, finansavimo sąnaudos 6.812.206 Eur, kitų paslaugų sąnaudos 9.001.240 Eur, kitos sąnaudos 88.530 Eur.

3. Pagrindinės veiklos rezultatas **11.307 Eur**.
4. Kitos veiklos rezultatas **563.472 Eur**.
5. Finansinės ir investicinės veiklos rezultatas **12.432 Eur**.
6. Apskaitos politikos keitimo ir esminių apskaitos klaidų taisymo įtaka **0 Eur**.
7. Nuosavybės metodo įtaka **2.666.662 Eur**.
8. Grynasis perviršis ar deficitas **3.253.873 Eur**.

Savivaldybės administracijos direktorius



Saulius Budinas

Vyriausiasis buhalteris



Aldona Špučienė

*Apskaitos skyriaus
Savivaldybės administracijos
apskaitos poskyrio vedėja*

Daiva Gaudiešiutė

KLAIPĖDOS MIESTO SAVIVALDYBĖS ADMINISTRACIJA, 188710823, Liepų g. 11, LT-91502 Klaipėda
 2018 m. birželio mėn. 30 d. pasibaigusio ketvirčio FINANSINIŲ ATASKAITŲ RINKINYS
 (Visos sumos eurais, jei nenurodyta kitaip)

P2 Finansavimo sumos

FINANSAVIMO SUMOS PAGAL ŠALTINIŲ, TIKSLINĘ PASKIRTĮ IR JŲ POKYČIAI PER ATASKAITINĮ LAIKOTARPĮ

Eil. Nr.	Finansavimo sumos	Per ataskaitinį laikotarpį											Finansavimo sumų likutis ataskaitinio laikotarpio pabaigoje
		3	4	5	6	7	8	9	10	11	12		
	Finansavimo sumų likutis ataskaitinio laikotarpio pradžioje	Finansavimo sumos (gautos), išskyrus nemokamai gautą turtą	Finansa-vimo sumų pergru-pavimas	Neatly-gintinai gautas turtas	Perduota kitiems viešojo sektoriaus subjektams	Finansavimo sumų sumažėjimas dėl turto pardavimo	Finansavimo sumų sumažėjimas dėl jų panaudojimo savo veiklai	Finansavimo sumų sumažėjimas dėl jų perdavimo ne viešojo sektoriaus	Finansa-vimo sumos (grąžintos)	Finansavi-mo sumų (gautinų) pasikeitim as			
1	2	3	4	5	6	7	8	9	10	11	12	13	
1.	Iš valstybės biudžeto (išskyrus valstybės biudžeto asignavimų dalį, gautą iš Europos Sąjungos, užsienio valstybių ir tarptautinių organizacijų):	42 852 076	16 660 123	-14 763	676 048	-376 265	-44 514	-13 550 693	-1 149 004	-41 413	0	45 011 595	
1.1	nepiniginiam turtui įsigyti	42 674 959	293 511	-14 611	676 048	-118 722	-44 514	-137 971	-324 500	0	0	43 004 200	
1.2	kitoms išlaidoms kompensuoti	177 117	16 366 612	-152	0	-257 543	0	-13 412 722	-824 504	-41 413	0	2 007 395	
2.	Iš savivaldybės biudžeto (išskyrus savivaldybės biudžeto asignavimų dalį, gautą iš Europos Sąjungos, užsienio valstybių ir tarptautinių organizacijų):	224 466 250	31 369 027	995 720	76 926	-3 266 522	-27 987	-14 425 707	-4 919 137	-882 606	0	233 385 964	
2.1	nepiniginiam turtui įsigyti	224 429 796	11 542 687	995 720	76 926	-286 359	-27 987	-2 381 080	-319 075	-702 793	0	233 327 835	
2.2	kitoms išlaidoms kompensuoti	36 454	19 826 340	0	0	-2 980 163	0	-12 044 627	-4 600 062	-179 813	0	58 129	
3.	Iš Europos Sąjungos, užsienio valstybių ir tarptautinių organizacijų:	43 101 593	1 806 817	152	75 304	-23 270	0	-373 431	-735 588	-445	0	43 851 132	
3.1	nepiniginiam turtui įsigyti	42 486 077	1 345 097	0	75 304	0	0	-424 484	0	0	0	43 481 994	
3.2	kitoms išlaidoms kompensuoti	615 516	461 720	152	0	-23 270	0	51 053	-735 588	-445	0	369 138	
4.	Iš kitų šaltinių:	26 201 660	541 681	14 611	0	-46 573	0	-364 921	-8 414	0	0	26 338 044	
4.1	nepiniginiam turtui įsigyti	26 118 316	472 913	13 434	0	0	0	-320 340	-5 424	0	0	26 278 899	
4.2	kitoms išlaidoms kompensuoti	83 344	68 768	1 177	0	-46 573	0	-44 581	-2 990	0	0	59 145	
5.	Iš viso finansavimo sumų	336 621 579	50 377 648	995 720	828 278	-3 712 630	-72 502	-28 714 752	-6 812 143	-924 464	0	348 586 735	