



## KLAIPĖDOS VANDUO

Klaipėdos miesto savivaldybės administracijai  
info@klaipeda.lt

2021-10- Nr.

### **DĖL AB „KLAIPĖDOS VANDUO“ GERIAMOJO VANDENS TIEKIMO, NUOTEKŲ TVARKYMO, PAVIRŠINIŲ NUOTEKŲ TVARKYMO BAZINIŲ KAINŲ BEI APSKAITOS PRIETAISŲ ĮSIGIJIMO, ĮRENGIMO IR EKSPLOATAVIMO UŽMOKESČIO NUSTATYMO**

AB „Klaipėdos vanduo“ valdybai įgaliojus, bendrovės generalinis direktorius Benitas Jonikas Valstybinei energetikos reguliavimo tarybai (toliau – VERT) 2021-03-06 pateikė derinti geriamojo vandens tiekimo, nuotekų tvarkymo bei paviršinių nuotekų tvarkymo bazinių kainų projektą. VERT 2021-10-14 posėdyje nutarimu Nr. O3E-1302 suderino reguliuojamų paslaugų bazines kainas. Vadovaudamasi 2006-07-13 priimtu Lietuvos Respublikos geriamojo vandens tiekimo ir nuotekų tvarkymo įstatymo Nr. X-764 (toliau – Įstatymas) 10 straipsnio 7 ir 8 punktais AB „Klaipėdos vanduo“ teikia Klaipėdos miesto savivaldybei su VERT suderintas geriamojo vandens tiekimo, nuotekų tvarkymo, paviršinių nuotekų tvarkymo paslaugų bazines kainas (1-4,10 priedai). Įstatymo 34 straipsnio 10 dalyje numatyta, kad VERT suderinus bazinių kainų projektus, savivaldybės tarybos ne vėliau kaip per 30 kalendorinių dienų nuo bazinių kainų projekto suderinimo dienos nustato geriamojo vandens tiekimo ir nuotekų tvarkymo, paviršinių nuotekų tvarkymo paslaugų bazines kainas.

2019 m. keitėsi teisės aktai, reglamentuojantys reguliuojamų geriamojo vandens tiekimo ir nuotekų tvarkymo paslaugų kainų skaičiavimą, nustatymą. Vienas reikšmingesnių pasikeitimų – atsikaitomųjų apskaitos prietaisų priežiūros ir vartotojų aptarnavimo veikla (toliau – Apskaitos veikla) tapo nebe reguliuojama, o kita reguliuojama veikla. Pasikeitus teisės aktams, Apskaitos veiklos kainos skaičiuojamos pagal atskirą VERT 2019-04-01 nutarimu Nr. O3E-91 patvirtintą Geriamojo vandens apskaitos prietaisų įsigijimo, įrengimo ir eksploatavimo užmokesčio apskaičiavimo metodiką (toliau – Metodika). Pagal naująją Metodiką mėnesinis mokeskis, mokamas už apskaitos prietaisų priežiūros paslaugas, vadinasi geriamojo vandens apskaitos prietaisų įsigijimo, įrengimo ir eksploatavimo užmokesčiu. Šių kainų VERT nebederina, bazinių geriamojo vandens tiekimo ir nuotekų tvarkymo paslaugų kainų projekte šių kainų nebeliko. Vadovaudamasi Įstatymo 10 straipsnio 10 punktu, AB „Klaipėdos vanduo“ teikia Klaipėdos miesto savivaldybei suskaičiuotą apskaitos prietaisų įsigijimo, įrengimo ir eksploatavimo užmokestį bei su skaičiavimais susijusią papildomą informaciją (5-9,10 priedai).

AB „Klaipėdos vanduo“ valdybos posėdyje, įvykusiame 2021-10-21 ir Stebėtojų tarybos posėdyje, įvykusiame 2021-10-28, buvo priimtas sprendimas VERT nutarimu Nr. O3E-1302 „Dėl akcinės bendrovės „Klaipėdos vanduo“ geriamojo vandens tiekimo ir nuotekų tvarkymo

AB „Klaipėdos vanduo“

bei paviršinių nuotekų tvarkymo paslaugų bazinių kainų derinimo“ suderintas paslaugų kainas teikti tvirtinti Klaipėdos miesto ir Klaipėdos rajono savivaldybių taryboms. Bendrovės valdyba bei stebėtojų taryba taip pat pritarė suskaičiuotam apskaitos prietaisų įsigijimo, įrengimo ir eksploatavimo užmokesčiui bei įgaliojo bendrovės generalinį direktorių teikti jį tvirtinti Klaipėdos miesto ir Klaipėdos rajono savivaldybių taryboms. Prašome inicijuoti šių abiejų klausimų (kiekvieno atskirai) svarstymą artimiausiame Klaipėdos miesto savivaldybės tarybos posėdyje. Abiejų klausimų sprendimų projektai pridedami.

Savivaldybių taryboms nepatvirtinus VERT suderintų paslaugų bazinių kainų Įstatyme numatyta tvarka, vadovaujantis Įstatymo 34 straipsnio 15 dalimi, VERT turi teisę vienašališkai nustatyti geriamojo vandens tiekimo ir nuotekų tvarkymo, paviršinių nuotekų tvarkymo paslaugų bazines kainas. Tačiau bent vienos savivaldybės tarybai nepatvirtinus apskaitos prietaisų įsigijimo, įrengimo ir eksploatavimo užmokesčio, o teisės aktams nesuteikiant galimybės VERT nustatyti jo vienašališkai, nes tai nebėra reguliuojama veikla, liktų galioti šiuo metu taikomos Apskaitos veiklos kainos, kurios yra vidutiniškai 40 proc. didesnės nei teikiamas tvirtinti apskaitos prietaisų įsigijimo, įrengimo ir eksploatavimo užmokestis.

#### PRIDEDAMA.

- 1 priedas. Valstybinės kainų ir energetikos kontrolės komisijos 2021 m. spalio 15 d. nutarimas Nr. O3E-1302 „Dėl akcinės bendrovės „Klaipėdos vanduo“ geriamojo vandens tiekimo ir nuotekų tvarkymo bei paviršinių nuotekų tvarkymo paslaugų bazinių kainų derinimo“;
- 2 priedas. Valstybinės kainų ir energetikos kontrolės komisijos pažyma;
- 3 priedas. Suderintų bazinių kainų palyginimas su dabar galiojančiomis;
- 4 priedas. Sprendimo projektas dėl bazinių kainų tvirtinimo;
- 5 priedas. Aiškinamasis raštas dėl geriamojo vandens apskaitos prietaisų įsigijimo, įrengimo ir eksploatavimo užmokesčio apskaičiavimo;
- 6 priedas. Apskaitos prietaisų įsigijimo, įrengimo ir eksploatavimo užmokesčio skaičiavimas;
- 7 priedas. 2019 metų metinių reguliuojamosios veiklos ataskaitų rinkinys;
- 8 priedas. 2019-2021 m. Veiklos planas;
- 9 priedas. Sprendimo projektas dėl apskaitos prietaisų įsigijimo, įrengimo ir eksploatavimo užmokesčio tvirtinimo;
- 10 priedas. 2021-10-21 valdybos posėdžio Nr. 2021/V-ADM.4-3.E-9 protokolo išrašas.

Generalinis direktorius

Benitas Jonikas

Raštą parengė: Julija Griauslytė - Kivičnikova, tel. +3706 1632969, el. p. [julija.griauslyte-miuckinova@vanduo.lt](mailto:julija.griauslyte-miuckinova@vanduo.lt)

## VALSTYBINĖ ENERGETIKOS REGULIAVIMO TARYBA

**NUTARIMAS  
DĖL AB „KLAIPĖDOS VANDUO“ GERIAMOJO VANDENS TIEKIMO IR NUOTEKŲ  
TVARKYMO BEI PAVIRŠINIŲ NUOTEKŲ TVARKYMO PASLAUGŲ BAZINIŲ  
KAINŲ DERINIMO**

2021 m. d. Nr. O3E-  
Vilnius

Vadovaudamasi Lietuvos Respublikos geriamojo vandens tiekimo ir nuotekų tvarkymo įstatymo 9 straipsnio 1 dalies 3 ir 4 punktais, 34 straipsniu, Geriamojo vandens tiekimo ir nuotekų tvarkymo bei paviršinių nuotekų tvarkymo paslaugų kainų nustatymo metodika, patvirtinta Valstybinės energetikos reguliavimo tarybos (toliau – Taryba) 2006 m. gruodžio 21 d. nutarimu Nr. O3-92 „Dėl Geriamojo vandens tiekimo ir nuotekų tvarkymo bei paviršinių nuotekų tvarkymo paslaugų kainų nustatymo metodikos patvirtinimo“, Geriamojo vandens tiekimo ir nuotekų tvarkymo paslaugų lyginamosios analizės aprašu, patvirtintu Valstybinės kainų ir energetikos kontrolės komisijos (toliau – Komisija) 2011 m. liepos 29 d. nutarimu Nr. O3-218 „Dėl Geriamojo vandens tiekimo ir nuotekų tvarkymo veiklos lyginamosios analizės aprašo patvirtinimo“, Nuotekų valymo kainos už padidėjusią ir savitąją taršą skaičiavimo tvarkos aprašu, patvirtintu Komisijos 2011 m. liepos 29 d. nutarimu Nr. O3-217 „Dėl Nuotekų valymo kainos už padidėjusią ir specifinę taršą skaičiavimo tvarkos aprašo patvirtinimo“, Nuotekų dumblo tvarkymo technologinėse grandyse kainų nustatymo metodika, patvirtinta Komisijos 2014 m. rugsėjo 8 d. nutarimu Nr. O3-788 „Dėl Nuotekų dumblo tvarkymo technologinėse grandyse kainų nustatymo metodikos patvirtinimo“, įvertinusi AB „Klaipėdos vanduo“ 2021 m. kovo 3 d. raštu Nr. 2021/S.01-477 „Prašymas derinti bazines AB „Klaipėdos vanduo“ teikiamų paslaugų kainas“ pateiktą prašymą ir 2021 m. gegužės 25 d. raštu Nr. 2021/S.01-1875 „Dėl geriamojo vandens tiekimo ir nuotekų tvarkymo bei paviršinių nuotekų tvarkymo paslaugų bazinių kainų derinimo“ pateiktą papildomą informaciją ir duomenis bei atsižvelgdama į Tarybos Šilumos ir vandens departamento Vandens skyriaus 2021 m. spalio 6 d. pažymą Nr. O5E-1182 „Dėl AB „Klaipėdos vanduo“ geriamojo vandens tiekimo ir nuotekų tvarkymo bei paviršinių nuotekų tvarkymo paslaugų bazinių kainų derinimo“, Taryba n u t a r i a:

1. Derinti AB „Klaipėdos vanduo“ geriamojo vandens tiekimo ir nuotekų tvarkymo bei paviršinių nuotekų tvarkymo paslaugų bazines kainas (be pridėtinės vertės mokesčio):

1.1. geriamojo vandens tiekimo ir nuotekų tvarkymo paslaugų bazinę kainą vartotojams, perkantiems geriamojo vandens tiekimo ir nuotekų tvarkymo paslaugas bute – 1,65 Eur/m<sup>3</sup>, iš šio skaičiaus:

- 1.1.1. geriamojo vandens tiekimo – 0,77 Eur/m<sup>3</sup>;
- 1.1.2. nuotekų tvarkymo – 0,88 Eur/m<sup>3</sup>, iš šio skaičiaus:
  - 1.1.2.1. nuotekų surinkimo – 0,47 Eur/m<sup>3</sup>;
  - 1.1.2.2. nuotekų valymo – 0,22 Eur/m<sup>3</sup>;
  - 1.1.2.3. nuotekų dumblo tvarkymo – 0,19 Eur/m<sup>3</sup>;

1.2. geriamojo vandens tiekimo ir nuotekų tvarkymo paslaugų bazinę kainą vartotojams, perkantiems geriamojo vandens tiekimo ir nuotekų tvarkymo paslaugas individualių gyvenamųjų namų ar kitų patalpų, skirtų asmeninėms, šeimos ar namų reikmėms, įvaduose – 1,63 Eur/m<sup>3</sup>, iš šio skaičiaus:

- 1.2.1. geriamojo vandens tiekimo – 0,76 Eur/m<sup>3</sup>;
- 1.2.2. nuotekų tvarkymo – 0,87 Eur/m<sup>3</sup>, iš šio skaičiaus:
  - 1.2.2.1. nuotekų surinkimo – 0,46 Eur/m<sup>3</sup>;
  - 1.2.2.2. nuotekų valymo – 0,22 Eur/m<sup>3</sup>;
  - 1.2.2.3. nuotekų dumblo tvarkymo – 0,19 Eur/m<sup>3</sup>;

1.3. geriamojo vandens tiekimo ir nuotekų tvarkymo paslaugų bazinę kainą abonentams, perkantiems geriamojo vandens tiekimo ir nuotekų tvarkymo paslaugas buities ir komerciniams poreikiams bei perkantiems geriamąjį vandenį, skirtą karštam vandeniui ruošti ir tiekiamą abonentams – 1,68 Eur/m<sup>3</sup>, iš šio skaičiaus:

- 1.3.1 geriamojo vandens tiekimo – 0,82 Eur/m<sup>3</sup>;
- 1.3.2. nuotekų tvarkymo – 0,86 Eur/m<sup>3</sup>, iš šio skaičiaus:
  - 1.3.2.1. nuotekų surinkimo – 0,46 Eur/m<sup>3</sup>;
  - 1.3.2.2. nuotekų valymo – 0,21 Eur/m<sup>3</sup>;
  - 1.3.2.3. nuotekų dumblo tvarkymo – 0,19 Eur/m<sup>3</sup>;

1.4. geriamojo vandens tiekimo ir nuotekų tvarkymo paslaugų bazinę kainą abonentams, perkantiems geriamąjį vandenį, skirtą patalpoms šildyti ir tiekiamą vartotojams ir abonentams bei geriamąjį vandenį, skirtą karštam vandeniui ruošti ir tiekiamą vartotojams, ir vartotojų kategorijai, perkančiai paslaugas daugiabučių gyvenamųjų namų arba individualių gyvenamųjų namų bendrijų įvade – 1,59 Eur/m<sup>3</sup>, iš šio skaičiaus:

- 1.4.1. geriamojo vandens tiekimo – 0,73 Eur/m<sup>3</sup>;
- 1.4.2. nuotekų tvarkymo – 0,86 Eur/m<sup>3</sup>, iš šio skaičiaus:
  - 1.4.2.1. nuotekų surinkimo – 0,46 Eur/m<sup>3</sup>;
  - 1.4.2.2. nuotekų valymo – 0,21 Eur/m<sup>3</sup>;
  - 1.4.2.3. nuotekų dumblo tvarkymo – 0,19 Eur/m<sup>3</sup>;

1.5. paviršinių nuotekų tvarkymo paslaugų bazinę kainą abonentams, perkantiems paviršinių nuotekų tvarkymo paslaugas – 0,12 Eur/m<sup>3</sup>;

1.6. nuotekų valymo kainą abonentams už kiekvieną 100 mg/l virš bazinės taršos BDS<sub>7</sub> koncentracijos padidėjimą – 0,016 Eur/m<sup>3</sup>;

1.7. nuotekų valymo kainą abonentams už kiekvieną 100 mg/l virš bazinės taršos skendinčių medžiagų koncentracijos padidėjimą – 0,013 Eur/m<sup>3</sup>;

1.8. nuotekų valymo kainą abonentams už kiekvieną 10 mg/l virš bazinės taršos azoto koncentracijos padidėjimą – 0,005 Eur/m<sup>3</sup>;

1.9. atvežto tankinto 5 proc. sausumo nuotekų dumblo apdorojimo prieš anaerobinio apdorojimo ir sausinimo bei džiovinimo technologinėse grandyse kaina – 4,63 Eur/t;

1.10. atvežto tankinto 10 proc. sausumo nuotekų dumblo apdorojimo prieš anaerobinio apdorojimo ir sausinimo bei džiovinimo technologinėse grandyse kaina – 6,35 Eur/t;

1.11. atvežto sausinto 20 proc. sausumo nuotekų dumblo apdorojimo džiovinimo technologinėje grandyje kaina – 15,53 Eur/t.

2. Nustatyti, kad:

2.1. šio nutarimo 1 punkte nurodytos geriamojo vandens tiekimo ir nuotekų tvarkymo bei paviršinių nuotekų tvarkymo paslaugų bazinės kainos suderintos trejų metų laikotarpiui nuo šių kainų įsigaliojimo dienos;

2.2. pirmaisiais bazinių kainų galiojimo metais taikomos geriamojo vandens tiekimo ir nuotekų tvarkymo bei paviršinių nuotekų tvarkymo paslaugų kainos lygios geriamojo vandens tiekimo ir nuotekų tvarkymo bei paviršinių nuotekų tvarkymo paslaugų bazinėms kainoms.

Šis nutarimas gali būti skundžiamas Lietuvos Respublikos administracinių bylų teisenos įstatymo nustatyta tvarka ir sąlygomis.

Tarybos pirmininkas

**VALSTYBINĖS ENERGETIKOS REGULIAVIMO TARYBOS  
ŠILUMOS IR VANDENS DEPARTAMENTO  
VANDENS SKYRIUS**

Teikti Tarybos posėdžiui  
Tarybos pirmininko  
pavadootojas D. Jasas

2021-

**PAŽYMA  
DĖL AB „KLAIPĖDOS VANDUO“ GERIAMOJO VANDENS TIEKIMO IR NUOTEKŲ  
TVARKYMO BEI PAVIRŠINIŲ NUOTEKŲ TVARKYMO PASLAUGŲ  
BAZINIŲ KAINŲ DERINIMO**

2021 m. spalio 6 d. Nr. O5E-1182  
Vilnius

**Įvadas**

AB „Klaipėdos vanduo“ (toliau – Bendrovė) 2021 m. kovo 3 d. raštu Nr. 2021/S.01-477 „Prašymas derinti bazines AB „Klaipėdos vanduo“ teikiamų paslaugų kainas“ Valstybinei energetikos reguliavimo tarybai (toliau – Taryba) pateikė prašymą antrajam reguliaciniam laikotarpiui derinti geriamojo vandens tiekimo ir nuotekų tvarkymo bei paviršinių nuotekų tvarkymo paslaugų bazines kainas bei nuotekų dumblo tvarkymo technologinėse grandyse kainas (toliau – Prašymas).

Savivaldybės, kurių teritorijose Bendrovė vykdo geriamojo vandens tiekimo ir nuotekų tvarkymo bei paviršinių nuotekų tvarkymo veiklą, vadovaudamasi Geriamojo vandens tiekimo ir nuotekų tvarkymo bei paviršinių nuotekų tvarkymo paslaugų kainų nustatymo metodikos, patvirtintos Tarybos 2006 m. gruodžio 21 d. nutarimu Nr. O3-92 „Dėl Geriamojo vandens tiekimo ir nuotekų tvarkymo bei paviršinių nuotekų tvarkymo paslaugų kainų nustatymo metodikos patvirtinimo“ (toliau – Metodika), 29.1.3 papunkčiu, pranešė Tarybai apie tai, jog savivaldybės yra informuotos apie Bendrovės prašymo derinti geriamojo vandens tiekimo ir nuotekų tvarkymo bei paviršinių nuotekų tvarkymo paslaugų bazines kainas pateikimą: Klaipėdos miesto savivaldybės administracijos 2021 m. kovo 3 d. raštas Nr. (4.42E)-R2-617 „Dėl geriamojo vandens tiekimo ir nuotekų tvarkymo paslaugų bazinių kainų projekto“ ir Klaipėdos rajono savivaldybės administracijos 2021 m. kovo 1 d. raštas Nr. (5.1.28 E) A5-1067 „Dėl geriamojo vandens tiekimo ir nuotekų tvarkymo paslaugų bazinių kainų projekto“.

Kartu su Prašymu Bendrovė pateikė 2019–2021 m. veiklos planą (toliau – Veiklos planas), patvirtintą savivaldybių, kurių teritorijose vykdo geriamojo vandens tiekimo ir nuotekų tvarkymo bei paviršinių nuotekų tvarkymo veiklą, tarybų sprendimais: Klaipėdos miesto savivaldybės tarybos 2018 m. lapkričio 29 d. sprendimas Nr. T2-262 „Dėl AB „Klaipėdos vanduo“ 2019–2021 metų veiklos plano patvirtinimo“ ir Klaipėdos rajono savivaldybės tarybos 2018 m. spalio 25 d. sprendimas Nr. T11-431 „Dėl AB „Klaipėdos vanduo“ 2019–2021 metų veiklos plano tvirtinimo“.

Galiojančios ir Bendrovės pateiktos derinti kainos (be PVM) pateiktos 1 lentelėje.

1 lentelė. Galiojančios ir Bendrovės pateiktos derinti geriamojo vandens tiekimo ir nuotekų tvarkymo bei paviršinių nuotekų tvarkymo paslaugų bazinės kainos

Rodiklis	Galiojanti bazinė kaina	Galiojanti perskaičiuota (II) bazinė kaina	Teikiama derinti bazinė kaina	Pasikeitimas, proc.
1	2	3	4	5
Geriamojo vandens tiekimo ir nuotekų tvarkymo paslaugų kainos vartotojams, perkantiems paslaugas bute, Eur/m <sup>3</sup> :	1,33	1,43	1,52	14,3/6,3
Geriamojo vandens tiekimo	0,68	0,71	0,73	7,4/2,8
Nuotekų tvarkymo:	0,65	0,72	0,79	21,5/9,7
nuotekų surinkimo	0,31	0,35	0,40	29,0/14,3
nuotekų valymo	0,17	0,20	0,21	23,5/5,0
nuotekų dumblo tvarkymo	0,17	0,17	0,18	5,9/5,9
Geriamojo vandens tiekimo ir nuotekų tvarkymo paslaugų kainos vartotojams, perkantiems individualių gyvenamųjų namų ar kitų patalpų, skirtų asmeninėms, šeimos ar namų reikmėms, įvaduose, Eur/m <sup>3</sup> :	1,25	1,35	1,51	20,8/11,9
Geriamojo vandens tiekimo	0,64	0,67	0,72	12,5/7,5
Nuotekų tvarkymo:	0,61	0,68	0,79	29,5/16,2
nuotekų surinkimo	0,29	0,33	0,40	37,9/21,2
nuotekų valymo	0,16	0,19	0,21	31,3/10,5
nuotekų dumblo tvarkymo	0,16	0,16	0,18	12,5/12,5
Geriamojo vandens tiekimo ir nuotekų tvarkymo paslaugų kainos abonentams, perkantiems geriamojo vandens tiekimo ir nuotekų tvarkymo paslaugas buities ir komerciniams poreikiams bei perkantiems geriamąjį vandenį, skirtą karštam vandeniui ruošti ir tiekiamą abonentams, Eur/m <sup>3</sup> :	1,33	1,43	1,57	18,05/9,8
Geriamojo vandens tiekimo	0,73	0,76	0,79	8,2/3,9
Nuotekų tvarkymo:	0,60	0,67	0,78	30,0/16,4
nuotekų surinkimo	0,29	0,33	0,40	37,9/21,2
nuotekų valymo	0,15	0,18	0,20	33,3/11,1
nuotekų dumblo tvarkymo	0,16	0,16	0,18	12,5/12,5
Geriamojo vandens tiekimo ir nuotekų tvarkymo paslaugų kainos abonentams, perkantiems vandenį patalpoms šildyti ir karštam vandeniui ruošti ir vartotojų grupei, atsiskaitančiai daugiabučio namo įvade arba individualių gyvenamųjų namų bendrijų įvade, Eur/m <sup>3</sup> :	1,24	1,34	1,48	19,4/10,4
Geriamojo vandens tiekimo	0,64	0,67	0,70	9,4/4,5
Nuotekų tvarkymo:	0,60	0,67	0,78	30,0/16,4
nuotekų surinkimo	0,29	0,33	0,40	37,9/21,2
nuotekų valymo	0,15	0,18	0,20	33,3/11,1
nuotekų dumblo tvarkymo	0,16	0,16	0,18	12,5/12,5
Paviršinių nuotekų tvarkymo paslaugų kaina, Eur/m <sup>3</sup>	0,13	0,13	0,13	-/-
Nuotekų valymo kaina abonentams už kiekvieną 100 mg/l virš bazinės taršos BDS <sub>7</sub> koncentracijos padidėjimą, Eur/m <sup>3</sup>	0,018	-	0,015	-16,7
Nuotekų valymo kaina abonentams už kiekvieną 100 mg/l virš bazinės taršos skendinčių medžiagų (SM) koncentracijos padidėjimą, Eur/m <sup>3</sup>	0,014	-	0,013	-7,1
Nuotekų valymo kaina abonentams už kiekvieną 10 mg/l virš bazinės taršos bendrojo azoto (N) koncentracijos padidėjimą, Eur/m <sup>3</sup>	0,006	-	0,005	-16,7
Atvežto tankinto 5 proc. sausumo nuotekų dumblo apdorojimo prieš anaerobinio apdorojimo ir sausinimo bei džiovinimo technologinėse grandyse kaina, Eur/t	5,42	-	4,63	-14,6
Atvežto tankinto 10 proc. sausumo nuotekų dumblo apdorojimo prieš anaerobinio apdorojimo ir sausinimo bei džiovinimo technologinėse grandyse kaina, Eur/t	8,56	-	6,35	-25,8
Atvežto sausinto 20 proc. sausumo nuotekų dumblo apdorojimo džiovinimo technologinėje grandyje kaina, Eur/t	46,22	-	15,53	-66,4

Valstybinės kainų ir energetikos kontrolės komisijos (toliau – Komisija) 2017 m. rugsėjo 4 d. nutarimu Nr. O3E-385 „Dėl akcinės bendrovės „Klaipėdos vanduo“ geriamojo vandens tiekimo ir nuotekų tvarkymo bei paviršinių nuotekų tvarkymo paslaugų bazinių kainų derinimo“ trejų metų laikotarpiui Bendrovei buvo suderintos geriamojo vandens tiekimo ir nuotekų tvarkymo bei paviršinių nuotekų tvarkymo paslaugų ir atsiskaitomųjų apskaitos prietaisų priežiūros ir vartotojų aptarnavimo paslaugos (toliau – Apskaitos veikla) bazinės kainos ir Komisijos 2017 m. lapkričio 10 d. nutarimu Nr. O3E-484 „Dėl akcinės bendrovės „Klaipėdos vanduo“ geriamojo vandens tiekimo ir nuotekų tvarkymo bei paviršinių nuotekų tvarkymo paslaugų bazinių kainų vienašališko nustatymo“ nustatytos vienašališkai. Dabar galioja tretiesiems bazinių kainų galiojimo metams perskaičiuotos geriamojo vandens tiekimo ir nuotekų tvarkymo bei paviršinių nuotekų tvarkymo paslaugų bazinės kainos, suderintos Tarybos 2019 m. gruodžio 30 d. nutarimu Nr. O3E-916 „Dėl AB „Klaipėdos vanduo“ perskaičiuotų geriamojo vandens tiekimo ir nuotekų tvarkymo bei paviršinių nuotekų tvarkymo paslaugų bazinių kainų derinimo“ ir nustatytos vienašališkai Tarybos 2020 m. kovo 30 d. nutarimu Nr. O3E-224 „Dėl AB „Klaipėdos vanduo“ perskaičiuotų geriamojo vandens tiekimo ir nuotekų tvarkymo bei paviršinių nuotekų tvarkymo paslaugų bazinių kainų vienašališko nustatymo“, kurios pradėtos taikyti nuo 2020 m. gegužės 1 d.

Pateiktą Prašymą Tarybos Šilumos ir vandens departamento Vandens skyrius (toliau – Skyrius) nagrinėjo, vadovaudamasis Lietuvos Respublikos geriamojo vandens tiekimo ir nuotekų tvarkymo įstatymo (toliau – Įstatymas) 9 straipsnio 1 dalies 3 ir 4 punktais, 34 straipsniu, Metodika, Geriamojo vandens tiekimo ir nuotekų tvarkymo bei paviršinių nuotekų tvarkymo paslaugų įmonių apskaitos atskyrimo ir susijusių reikalavimų aprašu, patvirtintu Tarybos 2018 m. gruodžio 21 d. nutarimu Nr. O3E-459 „Dėl Geriamojo vandens tiekimo ir nuotekų tvarkymo bei paviršinių nuotekų tvarkymo paslaugų įmonių apskaitos atskyrimo ir susijusių reikalavimų aprašo patvirtinimo“ (toliau – Apskaitos atskyrimo aprašas), Geriamojo vandens tiekimo ir nuotekų tvarkymo paslaugų lyginamosios analizės aprašu, patvirtintu Komisijos 2011 m. liepos 29 d. nutarimu Nr. O3-218 „Dėl Geriamojo vandens tiekimo ir nuotekų tvarkymo veiklos lyginamosios analizės aprašo patvirtinimo“ (toliau – Aprašas), Nuotekų valymo kainos už padidėjusią ir savitąją taršą skaičiavimo tvarkos aprašu, patvirtintu Komisijos 2011 m. liepos 29 d. nutarimu Nr. O3-217 „Dėl nuotekų valymo kainos už padidėjusią ir specifinę taršą skaičiavimo tvarkos aprašo patvirtinimo“ (toliau – Nuotekų aprašas), Nuotekų dumblo tvarkymo technologinėse grandyse kainų nustatymo metodika, patvirtinta Komisijos 2014 m. rugsėjo 8 d. nutarimu Nr. O3-788 „Dėl Nuotekų dumblo tvarkymo technologinėse grandyse kainų nustatymo metodikos patvirtinimo“ (toliau – Dumblo tvarkymo metodika).

Atkreiptinas dėmesys, kad Metodikoje panaikintos nuostatos, susijusios su Apskaitos veiklos kainų derinimu, pagal Įstatymo 10 straipsnio 1 dalies 10 punktą, geriamojo vandens apskaitos prietaisų įsigijimo, įrengimo ir eksploatavimo užmokestį kartu su bazinėmis kainomis tvirtina savivaldybių tarybos.

Bendrovės veiklos efektyvumas bei sąnaudų pagrįstumas vertinamas palyginus Bendrovės veiklą su I grupės geriamojo vandens tiekėjų ir nuotekų tvarkytojų veikla (paslaugų realizacija nuo 7501 tūkst. m<sup>3</sup> per metus).

## **I. Veiklos apžvalga**

### ***1. Bendrovės finansinis pajėgumas***

Bendrovė vykdo geriamojo vandens tiekimo ir nuotekų tvarkymo bei paviršinių nuotekų tvarkymo paslaugų teikimą (toliau – Reguluojama veikla) Klaipėdos miesto ir rajono gyventojams bei įmonėms. Nuo 2012 m. Bendrovė perėmė viso Klaipėdos rajono geriamojo vandens tiekimo ir nuotekų tvarkymo infrastruktūros priežiūrą, su AB „Klaipėdos rajono vandenys“ buvo sudaryta turto nuomos sutartis, o su Klaipėdos rajono savivaldybe – turto panaudos sutartis. Bendrovei priklauso 100 proc. AB „Klaipėdos rajono vandenys“ akcijų. Pagal 2018 m. patvirtintas ir paskelbtas Bendrovės ir AB „Klaipėdos rajono vandenys“ reorganizavimo sąlygas, 2019 m. kovo 28 d. AB „Klaipėdos

rajono vandenys“ su visomis teisėmis ir pareigomis buvo prijungta prie Bendrovės, ilgalaikis materialus turtas, kurį Bendrovė nuomojo iš dukterinės įmonės, po prijungimo tapo Bendrovės nuosavybe. Bendrovės įstatinis kapitalas po AB „Klaipėdos rajono vandenys“ prijungimo ir turto perėmimo nesikeitė.

Bendrovės 2020 m. finansinio pajėgumo vertinimas pateiktas Tarybos Ekonominės analizės skyriaus 2021 m. liepos 19 d. pažymoje Nr. O5E-802 „Dėl finansinio pajėgumo normatyvinio rodiklio žemutinės reikšmės nustatymo geriamojo vandens tiekimo ir nuotekų tvarkymo sektoriuje bei reguliuojamų geriamojo vandens tiekimo ir nuotekų tvarkymo sektoriaus ūkio subjektų 2020 metų finansinio pajėgumo įvertinimo“. Bendrovės 2020 m. bendrasis finansinio pajėgumo rodiklis (3,50 balo) viršija infrastruktūros veiklai Tarybos 2021 m. liepos 29 d. nutarimu Nr. O3E-290 „Dėl 2020 metų finansinio pajėgumo normatyvinio rodiklio žemutinės reikšmės geriamojo vandens tiekimo ir nuotekų tvarkymo sektoriuje nustatymo“ nustatytą normatyvinio finansinio pajėgumo rodiklio žemutinę reikšmę vandens ūkio sektoriuje (2,04 balo), todėl Bendrovės finansinis pajėgumas vertinamas kaip pakankamas.

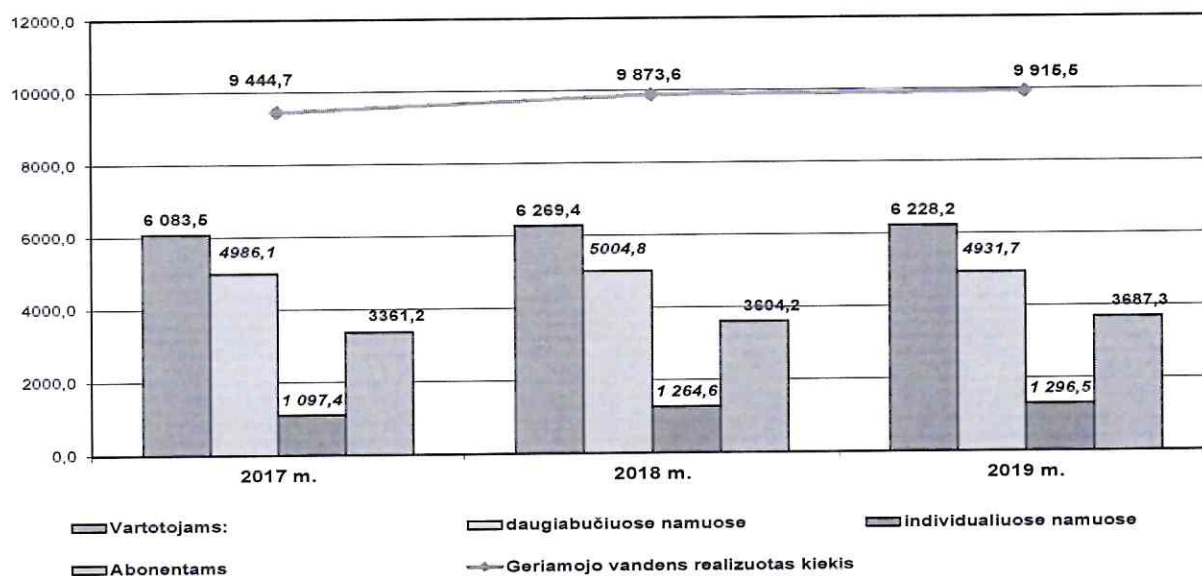
Bendrovė 2019 m. iš geriamojo vandens tiekimo ir nuotekų tvarkymo paslaugų teikimo veiklos (be Apskaitos veiklos) turėjo 171,18 tūkst. Eur pelno, iš paviršinių nuotekų tvarkymo paslaugų teikimo – 116,89 tūkst. Eur pelno. Pagal pateiktus ataskaitinius duomenis, 2020 m. iš geriamojo vandens tiekimo ir nuotekų tvarkymo paslaugų teikimo veiklos (be Apskaitos veiklos) Bendrovė turėjo 1174,47 tūkst. Eur pelno, iš paviršinių nuotekų tvarkymo paslaugų teikimo – 115,91 tūkst. Eur pelno.

## ***2. Geriamojo vandens tiekimo ir nuotekų tvarkymo bei paviršinių nuotekų tvarkymo paslaugų realizacija***

Bendrovės pardavimų apimčių pagal veiklas, iš kurių uždirbama pajamų, struktūra yra: geriamojo vandens tiekimas (1), nuotekų tvarkymas (2), paviršinių nuotekų tvarkymas (3), Apskaitos veikla (4), karšto vandens atsiskaitomųjų apskaitos prietaisų priežiūra (5), kita veikla (6) (Bendrovė uždirba pajamų iš transporto, nekilnojamojo turto nuomos, laboratorijos paslaugų bei įvairių darbų pagal sutartis atlikimo), finansinė veikla (7). Ataskaitiniu 2019 m. laikotarpiu Bendrovė, vadovaudamasi Apskaitos atskyrimo aprašo 14 punkto nuostata, nurodė 24,87 tūkst. Eur pajamų iš reguliuojamoje geriamojo vandens tiekimo ir nuotekų tvarkymo bei paviršinių nuotekų tvarkymo veikloje naudojamo turto (vandens bokštų nuoma, vandentiekio tinklo dalies nuoma, patalpų nuoma, automobilių parkavimas Bendrovės teritorijoje) nuomos (1 priedas).

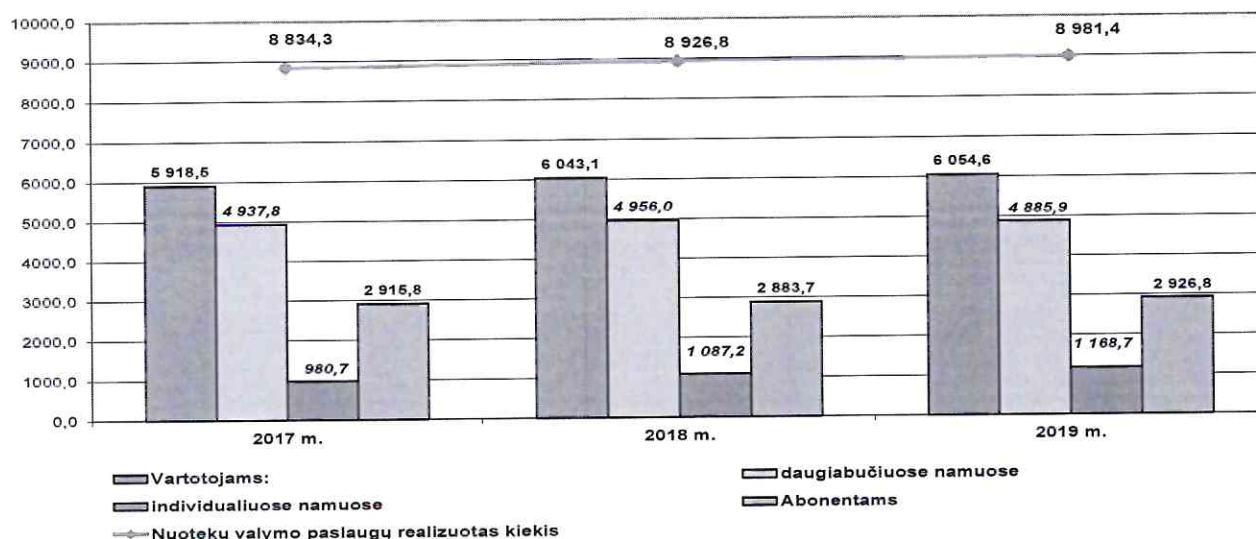
Iš viso Bendrovė 2019 m. gavo 17274,74 tūkst. Eur pajamų, iš jų pajamos už geriamojo vandens tiekimo ir nuotekų tvarkymo bei paviršinių nuotekų tvarkymo paslaugas sudarė 13944,05 tūkst. Eur arba 80,7 proc. visų pajamų (Apskaitos veiklos pajamos sudarė 1791,34 tūkst. Eur).

Pagal Bendrovės pateiktus duomenis realizuoti geriamojo vandens kiekiai 2019 m., lyginant su 2017 m., didėjo 5,0 proc. (1 paveikslėlis).



1 pav. Bendrovės 2017-2019 m. realizuoto geriamojo vandens kiekių dinamika

Realizuoti nuotekų valymo kiekiai 2019 m., lyginant su 2017 m., padidėjo 1,7 proc. (2 paveikslėlis).



2 pav. Bendrovės 2017-2019 m. realizuotų nuotekų valymo kiekių dinamika

Kaip matyti iš 1 ir 2 paveikslėlių, realizuoti geriamojo vandens tiekimo ir nuotekų tvarkymo paslaugų kiekiai nuo 2017 m. daugiausiai didėjo vartotojams, gyvenantiems individualiuose namuose, atitinkamai 18,1 proc. ir 19,2 proc. Pagrindinės realizuotų kiekių individualiuose namuose augimo priežastys – vykdant plėtros planus 2017–2019 m. laikotarpyje prie vandentiekio tinklų prisijungė 2298 nauji vartotojai, prie nuotekų tinklų – 2491 naujas vartotojas. 2019 m., lyginant su 2017 m. geriamojo vandens realizacija abonentams padidėjo 9,7 proc., o nuotekų valymo paslaugų padidėjo 0,4 proc.

Pateiktuose 1 ir 2 paveikslėliuose prie realizuotų geriamojo vandens kiekių daugiabučiuose namuose parodyti ir geriamojo vandens, skirto karšto vandens gamybai, kiekiai daugiabučių namų gyventojams (2017 m. šis kiekis buvo 1795,4 tūkst. m<sup>3</sup>, 2018 m. – 1730,5 tūkst. m<sup>3</sup>, 2019 m. – 1673,1 tūkst. m<sup>3</sup>). Klaipėdos ir Gargždų miestuose beveik visi daugiabučiai namai yra pasirinkę apsirūpinimo karštu vandeniu būdą, kai šiluma karštam vandeniui ruošti perkama iš šilumos tiekėjo,

o geriamasis vanduo karštam vandeniui ruošti perkamas iš geriamojo vandens tiekėjo, t. y. be papildomo tarpininko – karšto vandens tiekėjo dalyvavimo (toliau – 2-asis būdas). Tačiau šis būdas nėra tinkamai įgyvendintas, nes vartotojai su Bendrove už geriamąjį vandenį, skirtą karštam vandeniui ruošti, atsiskaito pagal butuose įrengtus karšto vandens atsiskaitomuosius apskaitos prietaisus, kuriuos Bendrovė pati ir įrengia (tokia pati situacija buvo ir pirmojo reguliavimo periodo bazinių kainų skaičiavimo metu). Bendrovė atsiskaitomųjų karšto vandens apskaitos prietaisų aptarnavimo veiklai taiko Klaipėdos miesto savivaldybės tarybos 2008 m. liepos 17 d. sprendimu Nr. T2-253 „Dėl AB „Klaipėdos vanduo“ atsiskaitomųjų karšto vandens apskaitos prietaisų aptarnavimo mokesčio nustatymo“ bei Klaipėdos rajono savivaldybės tarybos 2008 m. birželio 26 d. sprendimu Nr. T11-331 „Dėl AB „Klaipėdos vanduo“ atsiskaitomųjų karšto vandens apskaitos prietaisų aptarnavimo mokesčio nustatymo“ nustatytą atsiskaitomųjų karšto vandens apskaitos prietaisų aptarnavimo mokesčių daugiabučio namo butui arba kitoms patalpoms, kuriose įrengti apskaitos prietaisai – 0,52 Eur per mėnesį. Pagal Bendrovės pateiktus metinės atskaitomybės duomenis matyti, kad Bendrovė patiria nuostolius: geriamojo vandens nuostoliai tarp daugiabučių namų įvadų ir butų sudaro 228,4 tūkst. m<sup>3</sup> arba 7,98 proc. nuo į butus patiekto geriamojo vandens, nuostoliai geriamojo vandens karšto vandens gamybai tarp įvadų ir pagal apskaitą butuose sudaro 151,6 tūkst. m<sup>3</sup> arba 8,31 proc. nuo patiekto geriamojo vandens, skirto karštam vandeniui ruošti. Bendri nuostoliai (su geriamuoju vandeniui, skirtu karštam vandeniui ruošti) – 8,09 proc.

Bendrovės Prašymo aiškinamajame rašte pateiktais duomenimis, centralizuota geriamojo vandens tiekimo paslauga šiuo metu naudojasi apie 84,0 proc. Bendrovės aptarnaujamos teritorijos gyventojų, centralizuota nuotekų tvarkymo paslauga naudojasi apie 83,0 proc. aptarnaujamos teritorijos gyventojų (centralizuota geriamojo vandens tiekimo paslauga naudojasi apie 100 proc. Klaipėdos m. gyventojų, 48,0 proc. Klaipėdos rajono gyventojų, centralizuota nuotekų tvarkymo paslauga – apie 100 proc. Klaipėdos m. gyventojų ir 43,0 proc. Klaipėdos rajono gyventojų).

Bendrovė 2021 m. gegužės 25 d. raštu Nr. 2021/S.01-1875 „Dėl geriamojo vandens tiekimo ir nuotekų tvarkymo bei paviršinių nuotekų tvarkymo paslaugų bazinių kainų derinimo“ (toliau – Raštas), pateikdama papildomą informaciją ir duomenis dėl bazinių kainų derinimo, nurodė, kad 97,4 proc. tiekiamo geriamojo vandens atitinka Lietuvos higienos normos HN 24:2017 „Geriamojo vandens saugos ir kokybės reikalavimai“, patvirtintos Lietuvos Respublikos sveikatos apsaugos ministro 2003 m. liepos 23 d. įsakymu Nr. V-455 „Dėl Lietuvos higienos normos HN 24:2003 „Geriamojo vandens saugos ir kokybės reikalavimai“ patvirtinimo“ (toliau – HN reikalavimai), reikalavimus. Didžiausia Bendrovės išgaunamo požeminio vandens kokybės problema – toksinių (cheminių) rodiklių (fluoro ir boro) ir indikatorinių rodiklių (drumstumo, spalvos, kvapo, amonio, geležies, mangano, permanganato indekso, natrio, sulfatų) neatitikimas HN reikalavimams.

Klaipėdos m. gyventojai bei įmonės geriamąjį vandenį gauna iš 1-osios ir 3-osios vandenviečių. Taip pat iš Klaipėdos m. esančių vandenviečių geriamasis vanduo yra tiekiamas į Priekulės m. bei Klaipėdos r. esančias 15 gyvenviečių. Iš šių vandenviečių tiekiamas geriamasis vanduo visiškai atitiko HN reikalavimus, kas sudarė 88 proc. viso patiekiamo vandens.

Bendrovės pateiktais duomenimis, Gargždų m. vanduo tiekiamas iš vienos vandenvietės, geriamojo vandens kokybė atitinka HN reikalavimus. Likusioje Klaipėdos r. savivaldybės teritorijoje Bendrovė eksploatuoja dar 40 vandenviečių, tik 4 vandenvietėse (Balsėnų, Ežaičių, Pėžaičių, Vėžaičių (senoji)) iš gręžinių išgaunamo vandens kokybė atitinka HN reikalavimus. 21-oje Klaipėdos r. vandenvietėje eksploatuojami vandens gerinimo įrenginiai, kurie užtikrina tiekiamo geriamojo vandens kokybės atitikimą HN reikalavimams. 2020 m. Klaipėdos r. vandenvietėse, kuriose nėra vandens gerinimo įrenginių, buvo viršytas indikatorinis elementas amonis (19 vandenviečių), bendroji geležis (16 vandenviečių), manganas (2 vandenvietėse), permanganato indeksas (2 vandenvietėse), drumstumas (13 vandenviečių). Toksinio rodiklio fluoro ribinė vertė 2020 m. pabaigoje atitiko HN reikalavimus, o toksinio rodiklio boro ribinė vertė viršijo HN reikalavimus tik Dauparų vandenvietėje, kurioje nuo 2020 m. birželio mėnesio fiksuotas staigus gamtinės kilmės boro padidėjimas. Bendrovė Dauparų vandenvietėje 2021 m. I ketvirtį įrengė naują požeminį 267,0 m gylio vandens gavybos gręžinį ir pradėjo geriamojo vandens tiekimą

Dauparų mstl., Jonušų k., Gobergiškės k. bei Šlapšilės k. vartotojams. Šiuo metu iš naujo Dauparų gręžinio tiekiamame vandenyje toksinio rodiklio boro rodiklio vertė neviršija reikalavimų, tačiau dėl hidrogeologinių priežasčių gamtinės kilmės toksinio (cheminio) rodiklio fluorido maksimali koncentracija (1,69–2,03 mg/l) viršija HN reikalavimais nustatytą ribinę šio rodiklio vertę (1,5 mg/l). Bendrovė Raštu pateikė Nacionalinio sveikatos centro prie Sveikatos ministerijos 2021 m. balandžio 23 d. Dauparų vandenvietei išduotas išlygos geriamojo vandens toksinio (cheminio) fluorido rodiklio ribinei vertei taikymo sąlygų Nr. (10-14 17.9Mr)BSV-9026 nuorašą (išlyga galioja iki 2022 m. liepos 1 d.).

Bendrovės Prašymo aiškinamajame rašte nurodoma, kad Klaipėdos r. efektyviai vykdoma gręžinių pergręžimo programa, kuomet atliekami žvalgybiniai gręžimai ir kituose vandeninguose sluoksniuose ieškoma geros kokybės ar didesnio kiekio vandens. 2020 m., atlikus požeminio vandens monitoringą ir įvertinus vandens kokybę dėl cheminių rodiklių, išgręžti nauji gręžiniai Endriejavo, Veiviržėnų II, Vėžaičių, Baičių vandenvietėse. 2020 m. likviduota 13 nebenaudojamų gręžinių. 2020 m. pasirašyta sutartis dėl vandens gerinimo įrenginių projektavimo Kvietinių k. vandenvietėje. Bendrovė turi savivaldybių leidimus, leidžiančius laikinai, iki bus įgyvendintos planuojamos vandens gerinimo priemonės, nukrypti nuo teisės aktų reikalaujamų viešai tiekiamo geriamojo vandens kokybės rodiklių: 21 leidimas dėl indikatorinių rodiklių viršijimo (sąrašas pateiktas kartu su Raštu).

100 proc. surenkamų nuotekų yra išvaloma iki Nuotekų tvarkymo reglamente, patvirtintame Lietuvos Respublikos aplinkos ministro 2006 m. gegužės 17 d. įsakymu Nr. D1-236 „Dėl Nuotekų tvarkymo reglamento patvirtinimo“, nustatytų reikalavimų.

2020 m. pabaigoje Bendrovės eksploatuojamų paviršinių nuotekų tinklų Klaipėdos m. ilgis sudarė 358,2 km, Bendrovė eksploatuoja 7 paviršinių nuotekų siurbines, 2 paviršinių nuotekų valyklas į Malūno tvenkinį, 5 mažas nuotekų valyklas, valančias paviršines nuotekas, surinktas nuo automobilių stovėjimo aikštelių. Bendrovės teikiama paviršinių nuotekų tvarkymo paslauga Klaipėdos m. naudojami 1033 abonentai, teritorijos plotas – 741,2568 ha. 2019 m. faktinis paviršinių nuotekų realizuotas kiekis 4268,2 tūkst. m<sup>3</sup>. Bendrovė paviršinių nuotekų kiekį apskaičiuoja, vadovaudamasi Paviršinių nuotekų tvarkymo reglamento, patvirtinto Lietuvos Respublikos aplinkos ministro 2007 m. balandžio 2 d. įsakymu Nr. D1-193 „Dėl Paviršinių nuotekų tvarkymo reglamento patvirtinimo“ (toliau – Reglamentas), 8 punktu.

### **3. Bendrovės 2016–2018 m. investicijų apžvalga**

Ankstesnio reguliacinio laikotarpio bazinių kainų derinimo metu (2017 m.) Bendrovės teikiamų geriamojo vandens tiekimo ir nuotekų tvarkymo bei paviršinių nuotekų tvarkymo paslaugų pajamos ir sąnaudos buvo planuotos trejų metų laikotarpiui pagal pateiktą 2016–2018 metų veiklos ir plėtros planą (toliau – Planas). Geriamojo vandens tiekimo ir nuotekų tvarkymo bei paviršinių nuotekų tvarkymo paslaugų bazinių kainų perskaičiavimo metu, buvo įvertinami pagal Planą 2016 m., 2017 m. ir 2018 m. faktiškai pradėti eksploatuoti ilgalaikio turto vienetai.

Bendrovė, vadovaudamasi Šilumos tiekėjų, nepriklausomų šilumos gamintojų, geriamojo vandens tiekėjų ir nuotekų tvarkytojų, paviršinių nuotekų tvarkytojų investicijų vertinimo ir derinimo Valstybinėje energetikos reguliavimo taryboje tvarkos aprašu, patvirtintu Tarybos 2019 m. balandžio 1 d. nutarimu Nr. O3E-93 „Dėl Šilumos tiekėjų, nepriklausomų šilumos gamintojų, geriamojo vandens tiekėjų ir nuotekų tvarkytojų, paviršinių nuotekų tvarkytojų investicijų vertinimo ir derinimo Valstybinėje energetikos reguliavimo taryboje tvarkos aprašo patvirtinimo“, Tarybai pateikė derinti 2018–2020 m. faktines investicijas bei dalinai ES lėšomis finansuojamas investicijas pilna apimtimi (tęstinės investicijos, kurių vykdymas užsitęsė ir persikėlė iš Plano į 2019–2021 m. Veiklos planą; derinimui pateiktų investicijų bendra vertė – 30981,97 tūkst. Eur). Bendrovės 2018–2019 m. faktinės investicijos suderintos Tarybos 2021 m. rugsėjo 10 d. nutarimu Nr. O3E-1083 „Dėl AB „Klaipėdos vanduo“ 2018-2020 metų investicijų“ (toliau – Investicijų nutarimas). Detalus investicijų aprašymas pateiktas Skyriaus 2021 m. rugsėjo 1 d. pažymoje Nr. O5E-995 „Dėl AB „Klaipėdos vanduo“ 2018–2020 metų investicijų“ (toliau – Investicijų derinimo pažyma). Atsižvelgiant į tai, kad per 2018 m. ir 2019 m. įsigytas ilgalaikis turtas yra

suderintas Investicijų nutarimu, sąnaudos, susijusios su suderintomis investicijomis yra vertinamos šio bazinių kainų derinimo metu.

Bendrovė 2016–2018 m. laikotarpiu investicijoms įgyvendinti planavo panaudoti 32027,10 tūkst. Eur lėšų (be paskoloms gražinti numatytų 2771,00 tūkst. Eur lėšų). Plano finansavimo šaltiniai – Bendrovės sukauptas nusidėvėjimas, Europos Sąjungos fondų (toliau – ES fondai) lėšos, planuojamos paskolos, pelno dalis, kitos nuosavos lėšos (turto pardavimo lėšos, pinigai). Faktiškai per 2016–2018 m. laikotarpį Bendrovė ilgalaikiam turtui įsigyti ir atstatyti panaudojo 27052,70 tūkst. Eur (84,5 proc.) numatytų lėšų. Žemiau pateikiami įgyvendinti arba įgyvendinami pagrindiniai projektai:

1. Vandens tiekimo ir nuotekų tvarkymo infrastruktūros plėtra Klaipėdos mieste ir rajone (Priekulėje, Mickuose, Dituvoje, Kuodžiuose, Agluonėnuose, Stragnuose II, Dauparuose, Šlapšilėje, Gobergiškėje, Jonušuose), Nr. 05.3.2-APVA-V-013-01-0010 (bendra projekto vertė 4210,00 tūkst. Eur, iš jų ES fondų lėšos – 3980,00 tūkst. Eur, Bendrovės nuosavos lėšos – 230,00 tūkst. Eur). Įgyvendinant šį projektą Klaipėdos mieste ir rajone pastatyta 29,8 km vandentiekio, 24,7 km nuotekų tinklų, 13 nuotekų siurblių. Iki 2018 m. pabaigos visi stebėsenos rodikliai pasiekti, prie vandentiekio tinklų savo namų inžinerinius tinklus prisijungė 177 būstų savininkai, prie nuotekų tinklų – 402 būsto savininkai (projektas užbaigtas 2016 m.).

2. Geriamojo vandens tiekimo ir nuotekų tvarkymo infrastruktūros rekonstravimas ir plėtra Klaipėdos mieste, Nr. 05.3.2-APVA-R-014-31-0003 (bendra projekto vertė 4681,40 tūkst. Eur, iš jų ES fondų lėšos – 2111,52 tūkst. Eur, Bendrovės nuosavos lėšos – 2569,89 tūkst. Eur). Bendrovei atlikus visus statybos darbų viešuosius pirkimus buvo sutaupyta lėšų, todėl investicinis projektas patikslintas, įtraukiant naują veiklą. Įgyvendinus projektą pagal I etapą faktiškai rekonstruota 6,05 km vandentiekio ir 10,80 km nuotekų tinklų, pastatyta 3,81 km naujų vandentiekio ir 3,53 km naujų nuotekų tinklų. Pagal II etapą faktiškai rekonstruota 4,96 km vandentiekio ir 5,05 km nuotekų tinklų bei inventorizuota ir teisiškai įregistruota 22,25 km vandentiekio ir 9,37 km nuotekų tinklų. Pagal projektą visi statybos darbai pilnai įgyvendinti (viso pastatyta 7,34 km naujų tinklų ir 26,86 km tinklų rekonstruota), inventorizavimo ir įteisinimo darbai toliau vykdomi (numatyta inventorizavimo darbus baigti 2022 m. pradžioje). Šiuo investiciniu projektu sudaryta galimybė prie naujai pastatytų vandentiekio ir nuotekų tinklų Klaipėdos m. prisijungti 107 būstams. Nuo projekto įgyvendinimo pradžios iki 2020 m. pabaigos prie vandentiekio tinklų savo namų inžinerinius tinklus prisijungė 74 vartotojai, prie nuotekų tinklų – 75 vartotojai (projektas pilna apimtimi suderintas Investicijų nutarimu, investicija Nr. 27).

3. Geriamojo vandens tiekimo ir nuotekų tvarkymo infrastruktūros rekonstravimas ir plėtra Klaipėdos rajone, Nr. 05.3.2-APVA-R-014-31-0004 (bendra projekto vertė 12703,77 tūkst. Eur, iš jų ES fondų lėšos – 7632,90 tūkst. Eur, Bendrovės nuosavos lėšos – 5070,87 tūkst. Eur.). Bendrovei atlikus visus statybos darbų viešuosius pirkimus projekte buvo sutaupyta lėšų, todėl nuspręsta patikslinti investicinį projektą įtraukiant naujas veiklas bei kreiptis dėl finansavimo skyrimo papildomoms veikloms. Įgyvendinus projektą pagal I etapą faktiškai pastatyta 27,96 km naujų vandentiekio ir 45,01 km naujų nuotekų tinklų, 20 nuotekų siurblių ir 6 vandens gerinimo įrenginiai, rekonstruota 3,52 km vandentiekio ir 8,49 km buitinių nuotekų tinklų ir 6 nuotekų valymo įrenginiai. Pagal II etapą faktiškai pastatyta 6,64 km naujų vandentiekio ir 7,76 km naujų nuotekų tinklų, pastatyti 4 vandens gerinimo įrenginiai bei inventorizuota ir teisiškai įregistruota 18,39 km vandentiekio ir 2,18 km buitinių nuotekų tinklų. Pagal projektą viso pastatyta 87,37 km naujų tinklų, rekonstruota 12,01 km tinklų, pastatyta 20 nuotekų siurblių ir 10 vandens gerinimo įrenginių, rekonstruotos 6 nuotekų valyklos. Tinklų statybos darbai Kulių k., Dovilų mstl. bei tinklų inventorizavimo ir įteisinimo darbai toliau vykdomi (statybos darbus numatyta užbaigti 2021 m. rugsėjo mėn., inventorizavimo darbus – 2021 m. spalio mėn.). Šiuo investiciniu projektu sudaryta galimybė prie naujai pastatytų vandentiekio tinklų Klaipėdos r. prisijungti 1042 vartotojams, prie nuotekų tinklų – 1389 vartotojams. Nuo projekto įgyvendinimo pradžios iki 2020 m. pabaigos įvairiose Klaipėdos r. gyvenvietėse prie vandentiekio tinklų savo namų inžinerinius tinklus prisijungė 232 vartotojai, prie nuotekų tinklų – 551 vartotojas (projektas pilna apimtimi suderintas Investicijų nutarimu, investicija Nr. 28).

4. Paviršinių nuotekų sistemų tvarkymas Klaipėdos mieste, Nr. 05.1.1-APVA-R-007-31-0001 (bendra projekto vertė 10277,74 tūkst. Eur, iš jų ES fondų lėšos – 7996,85 tūkst. Eur, Bendrovės nuosavos lėšos – 2280,89 tūkst. Eur.). Planuota pastatyti 12,91 km paviršinių nuotekų tinklų ir 2 vnt. valymo įrenginių bei inventorizuoti apie 65 km paviršinių nuotekų tinklų Klaipėdos m. (I etapas). Bendrovei atlikus visus statybos darbų viešuosius pirkimus projekte buvo sutaupyta lėšų, todėl nuspręsta patikslinti investicinį projektą, įtraukiant naujas veiklas bei kreiptis dėl finansavimo skyrimo papildomoms veikloms. Papildomai suplanuota pastatyti 7,40 km paviršinių nuotekų tinklų, 4 paviršinių nuotekų valymo įrenginius Klaipėdos m. bei įsigyti hidrodinaminę mašiną (II etapas). Įgyvendinus projektą pagal I etapą faktiškai pastatyta 13,38 km paviršinių nuotekų tinklų, ant dviejų išleistuvų pastatyti paviršinių nuotekų valymo įrenginiai. Taip pat inventorizuota 65,25 km paviršinių nuotekų tinklų, iki 2020 m. pabaigos teisiškai įregistruota 42,73 km savivaldybės nuosavybei priklausančių paviršinių nuotekų tinklų. Pagal II etapą faktiškai pastatyta 6,32 km paviršinių nuotekų tinklų, įsigyta hidrodinaminė mašina. Tinklų statybos darbai Jūrininkų pr., Bangų g., Joniškės g. ir 4 valymo įrenginių statybos darbai ant išleistuvų Nr. 4, 10, 17 toliau vykdomi (numatyta statybos darbus pabaigti per 2021 m. gegužės mėn.) (projektas pilna apimtimi suderintas Investicijų nutarimu, investicija Nr. 25).

Bendrovės pateiktais duomenimis, per 2016–2018 m. planuotas Bendrovės lėšomis įgyvendinti investicinis projektas „Vandentiekio ir nuotekų tinklų plėtra sodų bendrijose „Minija“, „Gargždelė“ Gargždų m., Klaipėdos r.“ (planuota vertė 1380,00 tūkst. Eur) dėl rangovo bankroto nebuvo užbaigtas ir persikėlė į naują 2019–2021 m. Veiklos planą (129,37 tūkst. Eur skirtumas nuo Plano suderintas Investicijų nutarimu, investicija Nr. 44). Kaip jau minėta aukščiau, per 2018–2019 m. atliktos investicijos yra aprašytos Investicijų derinimo pažymoje.

#### 4. Buvusio reguliacinio laikotarpio savikainos ir kainos palyginimas su faktine savikaina ir kaina

2016–2018 m. laikotarpio planinės ir 2019 m. faktinės (1 priedas) geriamojo vandens tiekimo ir nuotekų tvarkymo paslaugų savikainos ir kainos palyginimas pateiktas 2 lentelėje.

2 lentelė. Bendrovės 2016–2018 m. planinės ir 2019 m. faktinės savikainos ir kainos palyginimas, Eur/m<sup>3</sup>

Eil. Nr.	Sąnaudų straipsniai	2016–2018 m. planuota savikaina ir kaina	2019 m. faktinė savikaina ir kaina	Pasikeitimas, iš viso (4-3)
1	2	3	4	5
1.	<b>Tiesioginės sąnaudos, Eur/m<sup>3</sup>:</b>	<b>0,86</b>	<b>1,06</b>	<b>0,20</b>
1.1.	<i>Nusidėvėjimo (amortizacijos)</i>	0,30	0,43	0,13
1.2.	<i>einamojo remonto ir aptarnavimo</i>	0,08	0,06	-0,02
1.3.	<i>elektros energijos</i>	0,09	0,10	0,01
1.4.	<i>personalo</i>	0,22	0,26	0,04
1.5.	<i>mokesčiai</i>	0,09	0,10	0,01
1.6.	<i>kitos</i>	0,08	0,11	0,03
2.	<b>Netiesioginės sąnaudos, Eur/m<sup>3</sup></b>	<b>0,26</b>	<b>0,27</b>	<b>0,01</b>
3.	<b>Bendrosios (admin.) sąnaudos, Eur/m<sup>3</sup></b>	<b>0,08</b>	<b>0,09</b>	<b>0,01</b>
4.	<b>Investicijų grąža, Eur/m<sup>3</sup></b>	<b>0,16</b>	<b>0,01</b>	<b>-0,15</b>
5.	<b>1 m<sup>3</sup> kaina, Eur/m<sup>3</sup></b>	<b>1,36</b>	<b>1,43</b>	<b>0,07</b>
6.	<b>1 m<sup>3</sup> savikaina, Eur/m<sup>3</sup></b>	<b>1,20</b>	<b>1,42</b>	<b>0,22</b>

2019 m. bendra vidutinė taikyta 1,43 Eur/m<sup>3</sup> geriamojo vandens tiekimo ir nuotekų tvarkymo paslaugų kaina, palyginti su suderinta 2016–2018 m. vidutine bazine kaina, buvo 0,07 Eur/m<sup>3</sup> didesnė: Bendrovė ataskaitiniu laikotarpiu nuo 2019 m. vasario 1 d. taikė antriesiems bazinės kainos galiojimo metams perskaičiuotas bazinės kainas arba 0,10 Eur/m<sup>3</sup> didesnę vidutinę kainą. 2019 m. savikaina, lyginant su suderinta bazinių kainų laikotarpiui, didesnė 0,22 Eur/m<sup>3</sup>. Pagrindinės priežastys: nors ataskaitiniu laikotarpiu Bendrovė realizavo daugiau paslaugų kiekių negu buvo įvertinta ankstesnių bazinių kainų derinimo metu (1,4 proc. didesni realizuoti geriamojo vandens

tiekimu paslaugų kiekiai, 0,7 proc. didesni nuotekų tvarkymo paslaugų kiekiai), tačiau Reguluojamai veiklai buvo priskirta 2107,17 tūkst. Eur daugiau sąnaudų negu buvo įvertinta ankstesnių bazinių kainų derinimo metu, kas įtakojo savikainos padidėjimą. Didėjo šios sąnaudos: 1) 1237,84 tūkst. Eur didesnė **tiesiogiai** priskiriamo turto nusidėvėjimo (amortizacijos) sąnaudų dalis dėl pagal ankstesnio reguliacinio laikotarpio veiklos Planą ir per 2019 m. faktiškai pradėtų eksploatuoti ilgalaikio turto vienetų; 458,37 tūkst. Eur didesnės tiesioginės personalo sąnaudos, padidinus darbuotojų darbo užmokesį (sąnaudų pokytis buvo vertinamas bazinių kainų perskaičiavimo metu); 2) 59,24 tūkst. Eur **didėsni netiesioginės sąnaudos** (iš esmės dėl 123,26 tūkst. Eur didesnių darbo užmokesčio sąnaudų bei 141,23 tūkst. Eur didesnių kitų sąnaudų (objektų apsauga, turto nuosavybės registravimas, buhalterinės, dokumentų valdymo, pardavimų programų priežiūra ir palaikymas, kurias, vadovaujantis Apskaitos atskyrimo aprašo nuostatomis Bendrovė priskiria prie netiesiogiai paskirstomų sąnaudų kategorijos), tačiau sumažėjusių ilgalaikio turto nusidėvėjimo (amortizacijos) sąnaudų (291,05 tūkst. Eur; Bendrovė nurodo, kad, atsižvelgiant į ataskaitiniams 2019 metams pradėtas taikyti Apskaitos atskyrimo aprašo nuostatas, *darbo mašinų* turto grupėje buvo atliktas turto perklasifikavimas už 1495,00 tūkst. Eur, iš jų 827,23 tūkst. Eur vertės turtas perkeltas prie nusidėvėjusio (bet naudojamo) turto bei atlikti kiti turto paskirstymai grupėms, dėl ko keitėsi ir nusidėvėjimo (amortizacijos) skaičiavimo laikotarpiai); 3) 153,13 tūkst. Eur **didėsni bendrosios (administracinės) sąnaudos** (dėl darbo užmokesčio sąnaudų padidėjimo).

Bendrovės 2019 m. taikyta vidutinė geriamojo vandens tiekimo ir nuotekų tvarkymo paslaugos 1,43 Eur/m<sup>3</sup> kaina (2 lentelės 4 stulpelio 5 eilutė) naudojama kaip atskaitos kaina, kuri koreguojama Skyriui vertinant bazinio laikotarpio planuojamus realizuoti kiekius ir būtinąsias sąnaudas.

Pagal Bendrovės pateiktus duomenis, 2019 m. Bendrovė 4268,2 tūkst. m<sup>3</sup> paviršinių nuotekų tvarkymui priskyrė 369,26 tūkst. Eur sąnaudų, šios paslaugos savikaina buvo 0,09 Eur/m<sup>3</sup>, pajamų už šią veiklą 2019 m. Bendrovė gavo 486,23 tūkst. Eur (***1 priedas***).

## II. Realizuotinių kiekių ir sąnaudų skaičiavimai geriamojo vandens tiekimo ir nuotekų tvarkymo bei paviršinių nuotekų tvarkymo paslaugų palaikymo savikainai nustatyti

### 1. Realizuotini kiekiai

Skyrius, vadovaudamasis Metodikos 11.2 papunkčio nuostatomis ir planuodamas realizuoti kiekių apimtį baziniams metams (toliau – Paslaugų palaikymui), vadovavosi 2019 m. realizuotomis geriamojo vandens, nuotekų surinkimo ir valymo paslaugų kiekiais bei paviršinių nuotekų tvarkymo paslaugų kiekiais apimtimis bei atsižvelgė į pačios Bendrovės planuotas realizuoti paslaugų kiekių apimtį bei Raštu pateiktą papildomą informaciją dėl patikslintų nuotekų realizacijos abonentams kiekių (pridedant 37,7 tūkst. m<sup>3</sup> mobiliosiomis transporto priemonėmis atvežamų nuotekų kiekių). Išgaunamo ir realizuojamo geriamojo vandens ir nuotekų tvarkymo bei paviršinių nuotekų tvarkymo paslaugų kiekiai 2019 m., Bendrovės suskaičiuoti ir Skyriaus įvertinti Paslaugų palaikymui pateikti 3 lentelėje.

3 lentelė. Bendrovės išgaunamo ir realizuojamo geriamojo vandens ir nuotekų tvarkymo bei surenkamų paviršinių nuotekų paslaugų kiekiai 2019 m., Bendrovės ir Skyriaus įvertinti Paslaugų palaikymui

Eil. Nr.	Rodiklių pavadinimai	2019 m.	Bendrovės vertinimas Paslaugų palaikymui	Skyriaus vertinimas Paslaugų palaikymui	Pasikeitimas, Skyriaus nuo faktinių / nuo Bendrovės planuotų, proc.
1	2	3	4	5	6
1.	Išgautas geriamasis vanduo, tūkst. m <sup>3</sup>	11815,5	11970,4	11991,1	1,5/0,2
2.	Patiektas geriamasis vanduo, tūkst. m <sup>3</sup>	11324,3	11492,6	11492,6	1,5/-
2.1.	<i>Į daugiabučius namus patiektas geriamojo vandens kiekis</i>	5365,8	3542,0	3542,0	-34,0/-
3.	Realizuotas geriamasis vanduo (kartu su nuostoliais daugiabučių namų tinkluose), tūkst. m <sup>3</sup>	9915,5	10350,5	10350,5	4,4/-
3.1.	<i>Daugiabučiuose namuose realizuotas geriamojo vandens kiekis</i>	4931,7	3471,1	3471,1	-29,6/-

1	2	3	4	5	6
4.	<b>Geriamojo vandens nuostoliai, tūkst. m<sup>3</sup></b>	<b>1900,0</b>	<b>1690,8</b>	<b>1711,5</b>	<b>-9,9/1,2</b>
4.1.	<i>Geriamojo vandens nuostoliai iki vandentiekio įvado</i>	974,8	1142,2	1142,1	17,2/-
4.2.	<i>Geriamojo vandens nuostoliai daugiabučio namo tinkle</i>	434,0*	70,9	70,9	-83,7/-
4.3.	<i>Geriamasis vanduo technologiniame ruošimo procese</i>	491,2	477,8	498,5	1,5/4,3
5.	<b>Geriamojo vandens nuostoliai bendri, proc.</b>	<b>16,1</b>	<b>14,1</b>	<b>14,3</b>	<b>-11,2/1,4</b>
6.	<b>Nuotekų surinkimo kiekiai, tūkst. m<sup>3</sup></b>	<b>15055,8</b>	<b>13130,7</b>	<b>12981,8</b>	<b>-13,8/-1,1</b>
6.1.	Iš daugiabučių namų surinktų nuotekų kiekis, tūkst. m <sup>3</sup>	5315,9	3492,2	3492,2	-34,3/-
7.	Realizuotos nuotekų surinkimo paslaugos kiekis (kartu su nuostoliais daugiabučių namų tinkluose), tūkst. m <sup>3</sup>	8943,7	10122,4	10122,4	13,2/-
7.1.	<i>Daugiabučiuose namuose realizuotas nuotekų surinkimo paslaugos kiekis</i>	4885,9	3422,3	3422,3	-29,9/-
8.	<b>Nuotekų valymo kiekiai, tūkst. m<sup>3</sup></b>	<b>15241,0</b>	<b>13316,0</b>	<b>13167,1</b>	<b>-13,6/-1,1</b>
8.1.	Iš daugiabučių namų surinktų valomų nuotekų kiekis, tūkst. m <sup>3</sup>	5315,9	3492,2	3492,2	-34,3/-
9.	Realizuotos nuotekų valymo paslaugos (kartu su nuostoliais daugiabučių namų tinkluose), tūkst. m <sup>3</sup>	8983,8	10124,8	10162,5	13,1/0,4
9.1.	<i>Daugiabučiuose namuose realizuotas nuotekų valymo paslaugos kiekis</i>	4885,9	3422,3	3422,3	-29,9/-
10.	<b>Infiltracija, tūkst. m<sup>3</sup></b>	<b>6112,1</b>	<b>3078,2</b>	<b>2929,3</b>	<b>-52,1/-4,8</b>
10.1.	<i>Infiltracija nuotekų tinkluose</i>	5360,5	2530,6	2530,6	-52,8/-
10.2.	<i>Geriamojo vandens nuostoliai daugiabučio namo tinkle</i>	430,0	69,9	69,9	-83,7/-
10.3.	<i>Geriamojo vandens nuotekos technologiniame procese</i>	321,6	477,8	328,9	2,3/-31,3
11.	<b>Infiltracija bendra, proc.</b>	<b>40,6</b>	<b>23,4</b>	<b>22,6</b>	<b>-44,3/-3,4</b>
12.	<b>Paviršinių nuotekų kiekis, tūkst. m<sup>3</sup></b>	<b>4268,2</b>	<b>4286,4</b>	<b>4286,4</b>	<b>0,4/-</b>

\*bendra nuostolių apimtis su geriamuoju vandeniu, skirtu karštam vandeniui ruošti

Kaip minėta aprašant realizuotus kiekius Veiklos apžvalgos skyriuje, Bendrovės vartotojai Klaipėdos ir Gargždų miestuose tinkamai neįgyvendino pasirinkimo apsirūpinti karštu vandeniu 2-uoju būdu ir vartotojų, gyvenančių daugiabučiuose namuose, atsiskaitymas už paslaugas su Bendrove prieštarauja Lietuvos Respublikos Šilumos ūkio įstatymo 15 straipsnio 1 dalies nuostatai. Todėl ir pati Bendrovė, ir Skyrius, vadovaudamasis šio įstatymo nuostatomis, visą geriamojo vandens kiekį (1824,7 tūkst. m<sup>3</sup>), skirtą karšto vandens ruošimui, perkėlė iš vartotojų kategorijos į abonentų kategorijos realizuotinių kiekių apimtį ir skaičiuojant visą realizuotinę geriamojo vandens kiekį vartotojams daugiabučiuose namuose, geriamojo vandens nuostoliai daugiabučių namų tinkluose (8,0 proc.) buvo įvertinti nuo mažesnio į daugiabučius namus patiekto kiekio (be realizuotino karšto vandens kiekio) (**3 priedas**).

Bendrovė, planuodama realizuotinius nuotekų tvarkymo kiekius abonentų kategorijoje, įvertino 747,7 tūkst. m<sup>3</sup> šių paslaugų kiekio padidėjimą. Kaip nurodoma Bendrovės Prašymo aiškinamajame rašte, 2019 m. pabaigoje sustabdžius AB „Grigeo Klaipėda“ nuotekų valyklos veiklą, šios įmonės nuotekos nuo 2020 m. yra valomos Bendrovės eksploatuojamoje Dumpių nuotekų valykloje. Bendrovės aiškinamajame rašte nurodoma, kad šiuo metu AB „Grigeo Klaipėda“ nuotekų valykla yra areštuota, kada įmonei bus leista naudotis nuosava nuotekų valykla nėra žinoma, todėl skaičiuojant nuotekų realizacijos kiekį bazinių kainų projekte, Bendrovė įvertino faktinę 2020 m. nuotekų realizacijos AB „Grigeo Klaipėda“ 747,7 tūkst. m<sup>3</sup> apimtį.

Paslaugų palaikymui įvertintas 10350,5 tūkst. m<sup>3</sup> geriamojo vandens realizuotinas kiekis (4,4 proc. didesnis negu 2019 m. (įvertintas visas daugiabučių namų vartotojams realizuotas geriamojo vandens kiekis) ir toks pats, kaip planavo Bendrovė). Suskaičiuotiems realizuotiniams geriamojo vandens kiekiams, atsižvelgiant į pagal Metodiką leistinus geriamojo vandens nuostolius iki vandentiekio įvadų ir daugiabučių namų tinkluose, įvertintas 11991,1 tūkst. m<sup>3</sup> išgaunamo vandens kiekis. Faktiniai **2019 m.** Bendrovės geriamojo vandens nuostoliai – 1900,0 tūkst. m<sup>3</sup> (16,1 proc. nuo viso išgauto vandens kiekio). **Paslaugos palaikymui įvertinti 1711,5 tūkst. m<sup>3</sup>** (14,3 proc. nuo viso planuojamo išgauti vandens kiekio) **geriamojo vandens nuostoliai:**

- 1142,1 tūkst. m<sup>3</sup> – pagal Metodikos 16.4 papunktį faktiniai, tačiau ne didesni negu 20 proc. geriamojo vandens nuostoliai iki vandentiekio įvadų (įvertinti faktiniai nuostoliai tinkluose – 9,9 proc.);

- 70,9 tūkst. m<sup>3</sup> – nuostoliai daugiabučių namų tinkluose (pagal Metodikos 16.7 papunktį faktiniai, tačiau ne didesni kaip 2 proc. nuostoliai daugiabučių namų tinkluose, susidarantys dėl geriamojo vandens apskaitos prietaisų paklaidų (faktiniai nuostoliai nuo į daugiabučius namus patiekto kiekio sudaro 8,0 proc.);

- 498,5 tūkst. m<sup>3</sup> – vandens nuostoliai technologiniame ruošimo procese<sup>1</sup>.

Paslaugos palaikymui suskaičiuotas 10122,4 tūkst. m<sup>3</sup> nuotekų surinkimo paslaugų realizuotinas kiekis (13,2 proc. didesnis nei 2019 m. (įvertintas visas daugiabučių namų vartotojams realizuotinas vandens kiekis) ir toks pats, kaip planavo Prašyme Bendrovė. Suskaičiuotiems 10122,4 tūkst. m<sup>3</sup> nuotekų surinkimo paslaugų realizuotiems kiekiams, atsižvelgiant į pagal Metodikos 16.5 ir 16.7 papunkčius leistiną infiltraciją tinkluose ir nuostolius daugiabučių namų tinkluose, įvertintas 12981,8 tūkst. m<sup>3</sup> surenkamų nuotekų kiekis. Faktinė 2019 m. Bendrovės nuotekų infiltracijos apimtis – 6112,1 tūkst. m<sup>3</sup> (40,6 proc. nuo viso surinktų nuotekų kiekio). **Paslaugos palaikymui įvertinta 2929,3 tūkst. m<sup>3</sup>** (22,6 proc. nuo viso planuojamo surinkti nuotekų kiekio) **infiltracijos apimtis:**

- 2530,6 tūkst. m<sup>3</sup> – pagal Metodikos 16.5 papunktį faktinė infiltracija nuotekų tinkluose, tačiau ne didesnė nei 20 proc. (faktinė infiltracija nuotekų tinkluose – 36,6 proc.);

- 69,9 tūkst. m<sup>3</sup> – infiltracija daugiabučių namų tinkluose;

- 328,9 tūkst. m<sup>3</sup> – vandens nuostoliai technologiniame procese<sup>1</sup>.

Suskaičiuotiems 10162,5 tūkst. m<sup>3</sup> realizuotiems nuotekų valymo paslaugų kiekiams (0,4 proc. didesniems negu planuota Bendrovės; kaip minėta aukščiau, Raštu pakoreguota Prašyme nurodyta nuotekų valymo paslaugų realizuotų kiekių apimtis abonentams), įvertintas 13167,1 tūkst. m<sup>3</sup> valomų nuotekų kiekis.

Galutiniame kainų derinimo etape, vadovaujantis Metodikos 19.1.1 ir 20.1.3 papunkčiais, vartotojams, atsiskaitantiems už suteiktas paslaugas pagal daugiabučių namų butuose įrengtą apskaitą, kaina suskaičiuojama 2 proc. didesnė, įskaičiuojant leistinus 2 proc. geriamojo vandens nuostolius daugiabučiuose namuose, susidarantčius dėl geriamojo vandens apskaitos prietaisų paklaidų (įvertinant, kad Bendrovė daugiabučiuose namuose realizuos 2 proc. mažiau nei suskaičiuota Paslaugų palaikymui, geriamojo vandens tiekimo ir nuotekų tvarkymo paslaugų).

Paslaugų palaikymui Skyrius įvertino 4286,4 tūkst. m<sup>3</sup> paviršinių nuotekų kiekį (**3 priedas**) arba tokį patį, kaip planavo pati Bendrovė. Bendrovė nurodo, kad paviršinių nuotekų kiekis abonentams yra nustatomas pagal apskaitos prietaisus, o jeigu jų nėra, pagal formulę, nustatytą Reglamento 8 punkte.

## 2. Sąnaudos

Bendrovė visas reguliuojamų ir nereguliuojamų veiklų verslo vienetų ataskaitinio laikotarpio pajamas, sąnaudas ir ilgalaikį turtą paskirstė, vadovaudamasi Bendrovės reguliavimo apskaitos sistemos aprašu, patvirtintu Bendrovės generalinio direktoriaus 2020 m. birželio 5 d. įsakymu Nr. 2020/V-ADM.07-193 „Dėl reguliavimo apskaitos sistemos aprašo pakeitimo“ (toliau – RAS). Pagal RAS ilgalaikis turtas paskirstomas tiesiogiai konkrečioms paslaugoms, o turto, kurio negalima priskirti tiesiogiai, vertė paskirstoma netiesiogiai, taikant paskirstymo kriterijų: proporcingai Reguluojamos, kitos reguliuojamos ir nereguliuojamos veiklos remonto ir eksploatacijos medžiagų sąnaudoms. Toks paskirstymo kriterijus numatytas ir bendram veiklos palaikymui naudojamam turtui

<sup>1</sup> Bendrovės eksploatuojamuose vandens ruošimo įrenginiuose faktiškai patirti 491,2 tūkst. m<sup>3</sup> (4,3 proc. nuo viso patiekto kiekio) vandens nuostoliai vandens ruošimo technologiniame procese, kurie traktuojami kaip technologinės medžiagos, reikalingos paslaugoms teikti. Skaičiuojant geriamojo vandens tiekimo sąnaudas, įvertinamas vandens ruošimo technologiniame procese būtinas išgauti didesnis vandens kiekis, taip pat, skaičiuojant nuotekų surinkimo ir valymo sąnaudas, įvertinamas būtinas surinkti ir išvalyti vandens ruošimo technologiniame procese patiriamas vandens kiekis, kuris yra nukanalizuojamas (169,6 tūkst. m<sup>3</sup> nukanalizuota į paviršinių nuotekų sistemas, 321,6 tūkst. m<sup>3</sup> – nukreipta į nuotekų valykla).

(ilgalaikio materialaus turto bendram veiklos palaikymui (užtikrinimui) šio bazinių kainų skaičiavimo metu Bendrovė nenurodė). Pajamos paskirstytos tiesiogiai paslaugoms, sudarančioms verslo vienetus. Netiesioginės sąnaudos paskirstytos visiems verslo vienetams ir paslaugoms, naudojant paskirstymo kriterijų: proporcingai Reguluojamos, kitos reguliuojamos ir nereguluojamos veiklos tiesioginėms sąnaudoms, išskyrus ilgalaikio turto nusidėvėjimą ir kuro sąnaudas, kurios skirstomos proporcingai turto įsigijimo vertei). Sąnaudos, priskirtos bendrosioms (administracinėms) sąnaudoms, paskirstomos verslo vienetams ir paslaugoms proporcingai atitinkamam verslo vienetui ir konkrečiai paslaugai priskirtai pastoviųjų tiesioginių ir netiesioginių sąnaudų sumos daliai.

Skyrius, išanalizavęs 2019 m. faktines Reguluojamos veiklos paslaugų teikimo sąnaudas, atsižvelgęs į Bendrovės Raštu pateiktą papildomą informaciją dėl sąnaudų įvertinimo, palyginęs Bendrovės sąnaudas su vidutinėmis I įmonių grupės sąnaudomis, įvertinęs 14,3 proc. geriamojo vandens nuostolius (iki vandentiekio įvadų ir daugiabučių namų tinkluose) ir 22,6 proc. infiltracijos apimtį nuotekų tinkluose, perskaičiavo Reguluojamos veiklos sąnaudas. Paslaugų palaikymui įvertinta 18252,14 tūkst. Eur (**3 priedas**) sąnaudų (įskaitant investicijų grąžą ir pajamas iš Reguluojamoje veikloje naudojamo turto nuomos) arba 1157,32 tūkst. Eur daugiau negu Paslaugų palaikymui planavo pateiktame Prašyme pati Bendrovė (4 lentelė).

4 lentelė. Skyriaus įvertintų sąnaudų Paslaugų palaikymui ir Bendrovės 2019 m. faktinių bei planuotų sąnaudų palyginimas, tūkst. Eur

Sąnaudų straipsniai	Skyriaus suskaičiuotų sąnaudų Paslaugų palaikymui ir Bendrovės 2019 m. faktinių bei planuotų sąnaudų palyginimas (padidėjimas +, sumažėjimas -), tūkst. Eur				
	Verslo vienetai ir paslaugos				
	Geriamojo vandens tiekimo	Nuotekų tvarkymo	Paviršinių nuotekų tvarkymo	Iš viso	Skirtumas nuo suskaičiuotų
<i>1</i>	<i>2</i>	<i>3</i>	<i>4</i>	<i>5</i>	<i>6</i>
<b>Elektros energija</b>	<b>594,47</b>	<b>330,68</b>	<b>0,69</b>	<b>925,84</b>	<b>-</b>
2019 m.	586,21	355,07	0,69	941,97	-16,13
Bendrovės planuotos	593,85	307,98	0,69	902,52	+23,32
<b>Technologinės medžiagos</b>	<b>146,60</b>	<b>211,23</b>	<b>0,00</b>	<b>357,83</b>	<b>-</b>
2019 m.	144,16	306,21	0,00	450,37	-92,54
Bendrovės planuotos	143,86	211,23	0,00	355,09	+2,74
<b>Technologinis kuras</b>	<b>0,00</b>	<b>150,99</b>	<b>0,00</b>	<b>150,99</b>	<b>-</b>
2019 m.	0,00	174,73	0,00	174,73	-23,74
Bendrovės planuotos	0,00	141,90	0,00	141,90	+9,09
<b>Kuras transportui</b>	<b>9,98</b>	<b>6,05</b>	<b>1,01</b>	<b>17,04</b>	<b>-</b>
2019 m.	9,98	6,05	1,01	17,04	0,00
Bendrovės planuotos	9,98	6,05	1,01	17,04	0,00
<b>Šilumos energija</b>	<b>24,02</b>	<b>15,66</b>	<b>0,00</b>	<b>39,68</b>	<b>-</b>
2019 m.	23,87	15,52	0,00	39,39	+0,29
Bendrovės planuotos	24,02	15,66	0,00	39,68	0,00
<b>Einamasis remontas ir aptarnavimas</b>	<b>258,15</b>	<b>272,38</b>	<b>70,73</b>	<b>601,26</b>	<b>-</b>
2019 m.	258,15	272,38	70,73	601,26	0,00
Bendrovės planuotos	258,15	272,38	70,73	601,26	0,00
<b>Nusidėvėjimas (amortizacija)</b>	<b>1748,85</b>	<b>2894,77</b>	<b>52,07</b>	<b>4695,69</b>	<b>-</b>
2019 m.	1518,27	2488,82	15,20	4022,29	+673,40
Bendrovės planuotos	1355,82	2531,81	34,94	3922,57	+773,12
<b>Personalas (tiesiogiai priskiriamas)</b>	<b>1495,09</b>	<b>1475,78</b>	<b>145,82</b>	<b>3116,69</b>	<b>-</b>
2019 m.	1284,12	1203,58	175,80	2663,50	+453,19
Bendrovės planuotos	1529,31	1495,95	145,84	3171,10	-54,41
<b>Mokesčiai</b>	<b>874,82</b>	<b>376,18</b>	<b>13,51</b>	<b>1264,51</b>	<b>-</b>
2019 m.	814,56	102,82	6,49	923,87	+340,64
Bendrovės planuotos	838,06	342,89	11,09	1192,04	+72,47
<b>Administracinės sąnaudos</b>	<b>17,16</b>	<b>29,71</b>	<b>2,15</b>	<b>49,02</b>	<b>-</b>
2019 m.	17,16	29,71	2,15	49,02	0,00
Bendrovės planuotos	17,16	29,71	2,15	49,02	0,00

<i>1</i>	<i>2</i>	<i>3</i>	<i>4</i>	<i>5</i>	<i>6</i>
<b>Kitos</b>	<b>46,59</b>	<b>321,62</b>	<b>10,10</b>	<b>378,31</b>	<b>-</b>
2019 m.	46,59	239,97	10,10	296,66	+81,65
Bendrovės planuotos	46,59	239,97	10,10	296,66	+81,65
<b>Netiesioginės sąnaudos</b>	<b>1307,84</b>	<b>1533,89</b>	<b>92,35</b>	<b>2934,08</b>	<b>-</b>
2019 m.	1126,60	1390,74	58,75	2576,09	+357,99
Bendrovės planuotos	1330,79	1282,11	154,96	2767,86	+166,22
<b>Bendrosios (administracinės) sąnaudos</b>	<b>777,11</b>	<b>982,26</b>	<b>53,96</b>	<b>1813,33</b>	<b>-</b>
2019 m.	379,29	492,09	28,43	899,81	+913,52
Bendrovės planuotos	775,55	982,29	68,67	1826,51	-13,18
<b>Iš viso sąnaudų</b>	<b>7300,69</b>	<b>8601,20</b>	<b>442,39</b>	<b>16344,28</b>	<b>-</b>
2019 m.	6208,97	7077,67	369,34	13655,98	+2688,30
Bendrovės planuotos	6923,14	7859,93	500,17	15283,24	+1061,04
<b>Investicijų grąža</b>	<b>747,78</b>	<b>1081,12</b>	<b>54,09</b>	<b>1882,99</b>	<b>-</b>
2019 m. pelnas/nuostolis	1201,42	-1030,24	116,89	288,07	+1594,92
Bendrovės planuota	721,76	1010,86	54,09	1786,71	+96,28
<b>Skyriaus planuojamos pajamos*</b>	<b>8064,96</b>	<b>9690,28</b>	<b>496,90</b>	<b>18252,14</b>	<b>-</b>
2019 m. pajamos*	7426,88	6055,39	486,65	13968,92	+4283,22
Bendrovės planuojamos pajamos*	7661,39	8878,75	554,68	17094,82	+1157,32

\*kartu su pajamomis iš Reguluojamoje veikloje naudojamo turto nuomos.

Skyriaus Paslaugų palaikymui suskaičiuotos būtiniosios sąnaudos didesnės negu planavo Bendrovė (lyginti **3 priedą** su **2 priedu**) ir didesnės nei 2019 m. faktinės (lyginti **3 priedą** su **1 priedu**). Pagrindinės sąnaudų pasikeitimo priežastys:

- elektros energijos kiekis technologiniams įrenginiams paskaičiuotas 11991,1 tūkst. m<sup>3</sup> vandens gavybos ir 11492,6 tūkst. m<sup>3</sup> pristatymo kiekiui bei 12981,8 tūkst. m<sup>3</sup> nuotekų surinkimo bei 13167,1 tūkst. m<sup>3</sup> nuotekų valymo kiekiui ir pagal Metodikos 16.4 ir 16.7 papunkčius įvertinus bendrus 14,3 proc. geriamojo vandens nuostolius (iki vandentiekio įvadų ir daugiabučių namų tinkluose) ir bendrą 22,6 proc. nuotekų infiltracijos apimtį. Bendrovės elektros energijos technologiniams įrenginiams sąnaudų rodikliai neviršija vidutinių I įmonių grupės rodiklių, todėl sąnaudų efektyvumo užduotys nėra nustatomos. Skyrius atsižvelgė į Bendrovės Paslaugų palaikymui nuotekų dumblo tvarkymo paslaugoje planuojamas -132,80 tūkst. Eur elektros energijos sąnaudas: iš nuotekų dumblo pūdymo proceso metu susidarantių dujų Bendrovės eksploatuojamose įrenginiuose bus pagaminta daugiau elektros energijos, nei planuojama sunaudoti savo reikmėms, nepanaudota elektros energijos dalis bus parduota, todėl nuotekų dumblo tvarkymo paslaugoje elektros energijos sąnaudos planuojamos su minuso ženklu. Paviršinių nuotekų tvarkyme įvertinta 0,69 tūkst. Eur elektros energijos sąnaudų (eksploatuojama 7 vnt. paviršinių nuotekų siurblių) arba tiek pat, kiek faktiškai. Skyrius Paslaugų palaikymui technologiniams įrenginiams suskaičiavo 16,13 tūkst. Eur elektros energijos sąnaudų mažiau negu 2019 m. ir 23,31 tūkst. Eur daugiau nei planavo Prašyme pati Bendrovė (Skyrius skaičiavo pagal Metodikos 13.2.2 ir 13.2.4 papunkčius bei įvertinus planuojamus surinkti ir valyti nuotekų kiekius, kurie Raštu buvo pakoreguoti). Elektros energijos, skirtos patalpų šildymui, apšvietimui, vėdinimui ir eksploatacijai sąnaudos (iš viso 160,49 tūkst. Eur) įvertintos tokios pačios kaip ataskaitiniu laikotarpiu, ir tokios pačios kaip planavo pati Bendrovė. Iš viso Skyrius suskaičiavo 925,84 tūkst. Eur elektros energijos sąnaudų;

- technologinių medžiagų sąnaudų, atsižvelgiant į pačios Bendrovės Paslaugų palaikymui planuojamų patirti šių sąnaudų apimtį bei vadovaujantis Metodikos 13.3.3 papunkčiu, vandens ruošimo, nuotekų valymo ir nuotekų dumblo tvarkymo paslaugose suskaičiuota iš viso 357,83 tūkst. Eur arba 92,54 tūkst. Eur mažiau negu faktiškai. Bendrovė, atsižvelgdama į tai, kad dėl didesnio nuotekų kiekio (valomos iš AB „Grigeo Klaipėda“ atitekančios nuotekos, žr. pažymos II dalies 1 skyrių) bei dėl pasikeitusių teršalų koncentracijų nuotekose, 2020 m. žymiai sumažėjo organinio priedo, reikalingo azotui iš nuotekų pašalinti, poreikis, technologinių medžiagų sąnaudas nuotekų valymo paslaugoje ir nuotekų dumblo tvarkymo paslaugoje suskaičiavo pagal 2020 m. faktinius duomenis (nuotekų valymo paslaugoje 120,04 tūkst. Eur mažiau, nuotekų dumblo tvarkymo paslaugoje – 25,06 tūkst. daugiau, lyginant su 2019 m.). Skyrius, vertindamas technologinių

medžiagų sąnaudų apimtį, atsižvelgė į Bendrovės pateiktą informaciją ir nuotekų valymo paslaugoje technologinių medžiagų sąnaudų įvertino iš viso 52,33 tūkst. Eur, nuotekų dumblo tvarkymo paslaugoje – 158,90 tūkst. Eur;

- technologinio kuro (gamtinių dujų ir sąvartyno biodujų) sąnaudų įvertinta 150,99 tūkst. Eur apimtis arba 23,74 tūkst. Eur mažiau negu faktiškai, atsižvelgiant į pagal Metodikos 13.4.3 papunktį įvertinamą planuojamą nuotekų infiltracijos apimtį (2019 m. įsigyjamų gamtinių dujų ir sąvartyno biodujų vidutinė kaina – 13,72 Eur/m<sup>3</sup>, įsigytas dujų kiekis – 12,74 tūkst. m<sup>3</sup>) ir 9,09 tūkst. Eur daugiau negu planavo Bendrovė Prašyme (dėl Raštu koreguotų nuotekų tvarkymo paslaugų kiekių);

- kuro transportui sąnaudų (tiesiogiai priskiriamų) įvertinta iš viso 17,04 tūkst. Eur arba tiek pat, kiek faktiškai ir kiek Paslaugų palaikymui Prašyme planavo pati Bendrovė, iš jų paviršinių nuotekų tvarkymo paslaugoje įvertinta 1,01 tūkst. Eur kuro transportui sąnaudų;

- šilumos energijos sąnaudų įvertinta 39,68 tūkst. Eur arba tiek pat, kiek planavo Bendrovė;

- einamojo remonto ir aptarnavimo sąnaudų suskaičiuota iš viso 601,26 tūkst. Eur arba tiek pat, kiek faktiškai ir tiek, kiek planavo pati Bendrovė. Bendrovės einamojo remonto ir eksploatacinių medžiagų sąnaudų (pagal dabar taikomos Metodikos redakciją šių sąnaudų pavadinimas: remonto medžiagos ir detalės) rodiklis geriamojo vandens pristatymo paslaugoje yra blogesnis nei vidutinis I įmonių grupės. Vadovaujantis Metodikos 11.3 ir 14.5 papunkčiais ir Aprašo 17 punktu bei įvertinus aplinkybę, jog visose paslaugose Bendrovės remonto darbų pagal sutartis sąnaudų (pagal dabar taikomos Metodikos redakciją šių sąnaudų pavadinimas: remonto ir aptarnavimo paslaugos) rodikliai yra geresni negu I įmonių grupės, Skyrius remonto medžiagų ir detalių sąnaudas geriamojo pristatymo paslaugoje perskaičiavo pagal I įmonių grupės vidutinį rodiklį ir suformavo užduotį pasiekti vidutinį rodiklį (mažinama 12,28 tūkst. Eur einamojo remonto ir detalių sąnaudų). Paviršinių nuotekų tvarkymo paslaugoje einamojo remonto ir aptarnavimo sąnaudų suskaičiuota iš viso 70,73 tūkst. Eur arba tiek pat, kiek faktiškai ir kiek planuota pačios Bendrovės: Raštu Bendrovė nurodo, jog patiriamos remonto medžiagų ir detalių bei avarių šalinimo sąnaudos yra pastoviai patiriamos būtinosios sąnaudos, eksploatuojant paviršinių nuotekų infrastruktūrą;

- ilgalaikio turto nusidėvėjimo sąnaudų apimtis suskaičiuota pagal Metodikos 14.4 papunktį ir Apskaitos atskyrimo aprašo 21.1 papunktį ir 1 priedo nusidėvėjimo skaičiavimo laikotarpius bei atsižvelgiant į Investicijų nutarimu suderintų per 2018–2019 m. atliktų faktinių investicijų vertes. Bendrovė skaičiavimuose taikė 124517,30 tūkst. Eur Reguluojamai veiklai priskirtą turto įsigijimo vertę, nuo kurios suskaičiavo 4428,73 tūkst. Eur nusidėvėjimo (amortizacijos) sąnaudas. Skyrius, atsižvelgdamas į reguliuojamo turto įvedimo į eksploataciją datą bei į Prašymo pateikimo datą, tiesiogiai priskiriamo turto nusidėvėjimo (amortizacijos) sąnaudų paslaugose suskaičiavo iš viso 4695,69 tūkst. Eur arba 673,40 tūkst. Eur daugiau negu ataskaitiniu laikotarpiu ir 773,12 tūkst. Eur daugiau negu planavo pati Bendrovė. Iš jų paviršinių nuotekų tvarkymo paslaugoje suskaičiuota 52,07 tūkst. Eur nusidėvėjimo (amortizacijos) sąnaudų arba 36,87 tūkst. Eur daugiau negu faktiškai. Netiesiogiai Reguluojamai veiklai priskiriamo turto nusidėvėjimo sąnaudų suskaičiuota iš viso 669,78 tūkst. Eur arba 153,87 tūkst. Eur daugiau negu faktiškai ir 163,62 tūkst. Eur daugiau negu planavo pati Bendrovė. Skyrius, skaičiuodamas ilgalaikio turto nusidėvėjimo sąnaudų apimtį, vertinamą šio bazinių kainų skaičiavimo metu, atsižvelgė į tai, kad turtui, kuriuo 2016 m. ir 2018 m. buvo didintas Bendrovės įstatinis kapitalas<sup>2</sup>, vadovaujantis Apskaitos atskyrimo aprašo 21.6 papunkčiu, yra taikomi kitokie negu Apskaitos atskyrimo aprašo 1 priede nustatyti nusidėvėjimo laikotarpiai, tiesiogiai ir netiesiogiai paslaugoms priskiriamas ilgalaikio turto nusidėvėjimo sąnaudas vertino pagal faktiškai ataskaitiniais metais nurodytą Reguluojamai veiklai priskirtą audituotą turto nusidėvėjimo sąnaudų apimtį (iš viso 4538,20 tūkst. Eur) ir įvertino 827,28 tūkst. Eur nusidėvėjimo sąnaudų Investicijų nutarimu suderintam turtui, kuris įvestas į eksploataciją per 2019 m. (Skyrius suskaičiavo šio turto 413,64 tūkst. Eur metinę nusidėvėjimo sąnaudų apimtį už 2019 m. bei įvertino 413,64 tūkst. Eur per 2020 m. patirtas metines nusidėvėjimo sąnaudas minėtam turtui (apskaičiuota nuo 2019 m. faktiškai įvykdytų investicijų reguliuojamo turto 8148,29 tūkst. Eur įsigijimo vertės

<sup>2</sup> Informacija apie šį turtą bei nustatytus nusidėvėjimo laikotarpius buvo pateikta kartu su Bendrovės reguliuojamos veiklos 2016 m. ir 2018 m. metinėmis ataskaitomis. Ankstesnio reguliavimo periodo bazinių kainų perskaičiavimo metu, ši aplinkybė buvo įvertinta.

(nevertinant dotacijų lėšomis įsigyto turto, nesuderinto Taryboje turto, kitai nereguliuojamai veiklai priskiriamo turto vertės (Apskaitos atskyrimo aprašo 21 punkto ribojimai)). Bazinių kainų perskaičiavimo metu, šio bazinių kainų derinimo metu įvertinta ilgalaikio turto nusidėvėjimo (amortizacijos) 413,64 tūkst. Eur apimtis (2020 m. patirtos metinės nusidėvėjimo sąnaudos už per 2019 m. įvestą turtą) ir 186,45 tūkst. Eur nusidėvėjimo sąnaudos, kurios suskaičiuotos priklausomai nuo 2019 m. reguliuojamo turto įvedimo į eksploataciją datos (mėnesio) (ši sąnaudų suma įvertinta ataskaitinių metų faktinėje nusidėvėjimo sąnaudų apimtyje), bus eliminuojama;

- Skyrius, skaičiuodamas personalo sąnaudas, įvertino planuojamus atlyginimus, Bendrovės Raštu pateiktą papildomą informaciją apie organizacinės struktūros ir pareigybių (etatų) pakeitimus bei darbo užmokesčio padidinimą ir lyginamosios analizės rodiklius. Reguluojamos veiklos darbo užmokesčio fondas ir darbuotojų etatų skaičius 2019 m., Bendrovės ir Skyriaus įvertintas Paslaugų palaikymui pateikiamas 5 lentelėje.

5 lentelė. Reguluojamos veiklos 2019 m., Bendrovės ir Skyriaus įvertintas Paslaugų palaikymui darbo užmokesčio fondas (tūkst. Eur/metus) ir darbuotojų etatų skaičius (vnt.)

Eil. Nr.	Rodiklis	2019 m. (etatų skaičius)	Bendrovės Paslaugų palaikymui (etatų skaičius)	Skyriaus Paslaugų palaikymui (etatų skaičius)
1	2	3	4	5
<b>1.</b>	<b>Darbuotojų etatų skaičius iš viso:</b>	<b>359,5</b>	<b>359,5</b>	<b>359,5</b>
1.1.	Kita reguliuojama ir nereguliuojama veikla	21,1	14,5	14,5
1.2.	Apskaitos veikla	57,8	33,0	33,0
<b>1.3.</b>	<b>Reguliuojama veikla:</b>	<b>243,15</b>	<b>290,8</b>	<b>291,4</b>
1.3.1.	tiesioginėse sąnaudose	161,6	160,1	160,1
1.3.2.	netiesioginėse sąnaudose, iš jų:	93,0	83,5	83,5
1.3.2.1	<i>Reguliuojamai veiklai priskiriama dalis</i>	79,4	72,6	72,6
1.3.3.	bendrosiose (admin.) sąnaudose (bendras sk.), iš jų:	26,0	68,4	68,4
1.3.3.1	<i>Reguliuojamai veiklai priskiriama dalis</i>	21,6	58,1	58,7
<b>2.</b>	<b>Reguluojamos veiklos darbuotojų darbo užmokesčio fondas, tūkst. Eur/metus</b>	<b>4481,04</b>	<b>5876,18</b>	<b>5893,84</b>
2.1.	tiesioginėse sąnaudose	2563,87	2988,10	2988,10
2.2.	netiesioginėse sąnaudose	1290,94	1490,88	1490,88
2.3.	bendrosiose (admin.) sąnaudose	626,23	1397,20	1414,86
3.	Socialinio draudimo sąnaudos, tūkst. Eur/metus	-12,71*	104,01	104,32
4.	I Reguluojamos veiklos darbuotojo vidutinis mėnesio darbo užmokestis, Eur/mėn.	1535,76	1683,91	1685,50

\* Bendrovė nurodo, kad darbdavio įmokos socialinio draudimo fondui su minuso ženklu yra dėl nuo 2019 m. mokesčių konsolidacijos su darbo užmokesčiu perskaičiuotų atostoginių kaupimų.

Bendrovė darbo užmokesčio sąnaudas suskaičiavo pagal 2021 m. sausio 1 d. Bendrovėje esančių darbo vietų skaičių ir nustatytą darbo užmokestį bei įvertinusi bazinių kainų projekto rengimo metu paskelbtą Lietuvos Respublikos finansų ministerijos prognozuojamą 4,1 proc. realaus vidutinio darbo užmokesčio didėjimo koeficientą pirmiesiems bazinių kainos galiojimo metams, kaip numato Metodikos 14.6.2. papunktis. Bendrovės Paslaugų palaikymui suskaičiuota 5980,19 tūkst. Eur darbo užmokesčio ir socialinio draudimo sąnaudų apimtis (1 Reguluojamos veiklos darbuotojo vidutinis mėnesio darbo užmokestis – 1683,91 Eur) arba 1511,86 tūkst. Eur didesnė negu 2019 m. faktinė apimtis (padidėjimas dėl 4,1 proc. įvertinimo sudaro 236,08 tūkst. Eur). Bendrovė, atsižvelgdama į tai, kad Apskaitos veiklos kainos skaičiuojamos pagal Geriamojo vandens apskaitos prietaisų įsigijimo, įrengimo ir eksploataavimo užmokesčio apskaičiavimo metodiką ir jų dydį tvirtina savivaldybės tarybos bei įvertinusi Apskaitos veiklai priskirtinas personalo sąnaudas, bendrosioms (administracinėms) sąnaudoms suplanavo iš viso 68,4 darbuotojų etatų, iš jų Reguluojamai veiklai priskirtina dalis sudaro 58,1 etato arba 33,3 etato daugiau negu ataskaitiniu laikotarpiu. T. y., iš Apskaitos veiklos buvo perkelta 32,4 darbuotojų etatai (2019 metinėje ataskaitoje šie etatai buvo priskirti Apskaitos veiklai), kurių darbo užmokesčio fondas sudaro 553,77 tūkst. Eur, į bendrąsias (administracines) sąnaudas, Apskaitos veikloje paliekant tik su apskaitos prietaisų priežiūra susijusių

33 darbuotojų etatų skaičių (klientų aptarnavimo skyriaus 2 darbuotojai ir apskaitos prietaisų priežiūros skyriaus 31 darbuotojas).

Bendrovės Reguluojamos veiklos darbo užmokesčio sąnaudų rodiklių palyginimas su I grupės įmonių vidutiniais rodikliais pateikiamas 6 lentelėje.

6 lentelė. Bendrovės darbo užmokesčio sąnaudų rodiklių palyginimas su I grupės įmonių vidutiniais rodikliais

Eil. Nr.	Straipsnių pavadinimas	Vnt.	Bendrovės 2019 m.	I gr. 2019 m.	Skirtumas, proc.
1	2	3	4	5	6
1.	Reguluojamoje veikloje dirbančiųjų darbo intensyvumo indeksas	koef.	3,106	2,107	+47,4
2.	Bendras vidutinis <i>Reguluojamos veiklos</i> 1 darbuotojo darbo užmokestis	Eur/mėn.	1535,76	1399,91	+9,7
3.	Lietuvos statistikos departamento skelbiamas 2020 m. IV ketvirčio vidutinis elektros, dujų, garo tiekimo ir oro kondicionavimo veiklos mėnesio darbo užmokestis	Eur/mėn.	1772,20		

Iš 6 lentelės duomenų matyti, kad 2019 m. Bendrovės darbo intensyvumas 47,4 proc. geresnis nei I grupės, Reguluojamos veiklos faktinis vidutinis 1 sąlyginio darbuotojo darbo užmokestis yra 9,7 proc. didesnis negu vidutinis I grupės įmonių. Bendrovės Paslaugų palaikymui suplanuotas 1 Reguluojamos veiklos darbuotojo etato vidutinis mėnesio darbo užmokestis – 1683,91 Eur/mėn. arba 5,0 proc. mažesnis negu Lietuvos statistikos departamento paskutinis skelbiamas 2020 m. IV ketvirčio vidutinis elektros, dujų, garo tiekimo ir oro kondicionavimo veiklos darbo užmokestis (1772,20 Eur/mėn.).

Bendrovė Raštu pateikė informaciją apie Bendrovėje trečiaisiais bazinių kainų galiojimo metais priimtus sprendimus dėl darbo užmokesčio didinimo. Bendrovė nurodė, kad, atsižvelgiant į 2019 m. spalio 1 d. ir 2020 m. vasario 7 d. pateiktus Bendrovėje veikiančių profesinės sąjungos ir darbo tarybos prašymus bei 2020 m. kovo 13 d. valdybos sprendimą, Bendrovės generalinio direktoriaus 2020 m. balandžio 10 d. įsakymu Nr. 2020/V-PERS.03-64 „Dėl darbo užmokesčio keitimo“ (Raštu pateiktas šio įsakymo nuorašas) nuo 2020 m. balandžio 1 d. visiems darbuotojams darbo užmokestis padidintas 5 proc. Taip pat, vadovaujantis Bendrovės valdybos priimtais sprendimais ir Bendrovės generalinio direktoriaus 2020 m. liepos 28 d. įsakymu Nr. 2020/V-PERS.03-119 „Dėl valdybos sprendimų vykdymo“ (Raštu pateiktas šio įsakymo nuorašas), Bendrovėje laikotarpiu nuo 2020 m. liepos 1 d. iki 2020 m. lapkričio 1 d. buvo įgyvendinami organizacinės struktūros ir pareigybių (etatų) pakeitimai. Bendrovė nurodo, kad, įgyvendinus šiuos valdybos sprendimus ir nuo 2020 m. rugsėjo 1 d. perskirsčius darbo funkcijas ir krūvį, buvo padidintas atskirų darbuotojų darbo užmokestis. Pagal Bendrovės teikiamus duomenis, Bendrovė Reguluojamai veiklai, įskaitant ir Apskaitos veiklos darbuotojus, priskirtinų darbuotojų skaičių sumažino 48 etatais, lyginant su ankstesnio bazinių kainų derinimo metu (2017 m.) įvertintu darbuotojų skaičiumi.

Skyrius, skaičiuodamas Reguluojamos veiklos paslaugose darbo užmokesčio ir socialinio draudimo sąnaudų apimtį Paslaugų palaikymui, atsižvelgė į Bendrovės Raštu pateiktą informaciją dėl nuo 2020 m. balandžio 1 d. darbo užmokesčio padidinimo 5,0 proc. (atitinkamo laikotarpio skelbiamas Finansų ministerijos prognozuojamas dydis buvo 7,4 proc.), atsižvelgė į Bendrovės, vadovaujantis Metodikos 14.6.2. papunkčiu įvertintu darbo užmokesčio indeksavimu (4,1 proc.) pirmiesiems paslaugų bazinės kainos galiojimo metams bei į 1,4 karto geresnį negu I įmonių grupės darbo intensyvumo indeksą (Bendrovės 2019 m. rodiklis 56,1 proc. geresnis negu vertintas ankstesnių bazinių kainų derinimo metu) ir suskaičiavo iš viso 5998,16 tūkst. Eur darbo užmokesčio ir socialinio draudimo sąnaudų (1 Reguluojamos veiklos darbuotojo vidutinis mėnesio darbo užmokestis – 1685,50 Eur, vertinamas 291,4 etatų skaičius). Lyginant su faktiškai Reguluojamai veiklai priskirtomis darbo užmokesčio sąnaudomis, Skyriaus Paslaugų palaikymui darbo užmokesčio sąnaudų suskaičiuota 1412,08 tūkst. Eur daugiau (iš jų: 231,98 tūkst. Eur padidėjimas pagal Finansų ministerijos skelbiamą prognozę (Metodikos 14.6.2. papunktis), 553,77 tūkst. Eur padidėjimas dėl iš Apskaitos veiklos į bendrąsias perkeltų darbuotojų) ir 117,03 tūkst. Eur daugiau privalomojo socialinio draudimo sąnaudų, kurios planuojamos pagal šiuo metu galiojantį darbdavio mokamų

valstybinio socialinio draudimo įmokų tarifą – 1,77 proc. (kaip matyti iš 5 lentelės, faktiškai dėl atliktų korekcijų Bendrovė šias sąnaudas nurodė su minuso ženklu).

Skyrius skaičiavimais, Reguluojamos veiklos darbo užmokesčio fondas (5893,84 tūkst. Eur), suskaičiuotas pagal Metodikos 14.6.3 papunkčio nuostatas, neviršija siektino darbo užmokesčio fondo sumos (9654,95 tūkst. Eur), suskaičiuotos siektiną darbuotojų skaičių (454 vnt.) padauginus iš Lietuvos statistikos departamento 2020 m. IV ketvirčio vidutinio elektros, dujų, garo tiekimo ir oro kondicionavimo veiklos mėnesio darbo užmokesčio.

Personalo sąnaudų grupė apima ir darbo saugos bei kitas su personalu susijusias sąnaudas. Skyrius, planuodamas šias sąnaudas, atsižvelgė į pačios Bendrovės planuojamas patirti 103,38 tūkst. Eur apimties darbo saugos sąnaudas (šias sąnaudas Bendrovė skaičiavo įvertinusi 2020 m. dėl COVID-19 pandemijos patirtas medžiagų sąnaudas, siekiant užtikrinti darbuotojų saugumą bei nepertraukiamą veiklą, dėl to tiesioginės darbų saugos sąnaudos 22,40 tūkst. Eur didesnės nei 2019 m. faktinės). Iš viso darbo saugos sąnaudų paslaugose suskaičiuota 103,65 tūkst. Eur arba 37,04 tūkst. Eur daugiau negu faktiškai. Skyrius bendrai visose paslaugose skaičiavimuose įvertino 32,68 tūkst. Eur kitų personalų sąnaudų arba 81,02 tūkst. mažiau negu planavo pati Bendrovė, dėl eliminuotų atostoginių kaupinių sąnaudų.

Iš viso bendrai personalo sąnaudų suskaičiuota 6134,49 tūkst. Eur arba 62,78 tūkst. Eur mažiau negu planavo Prašyme pati Bendrovė (dėl koreguotų kitų personalo sąnaudų, eliminuojant atostoginių kaupinius) ir 1499,27 tūkst. Eur daugiau negu ataskaitiniu laikotarpiu (priežastys aprašytos aukščiau);

- tiesiogiai paslaugoms priskiriamų mokesčių sąnaudų įvertinta iš viso 1264,51 tūkst. Eur arba 340,64 tūkst. Eur daugiau negu 2019 m. ir 72,47 tūkst. Eur daugiau negu planavo Prašyme pati Bendrovė. Mokesčių už valstybinius gamtos išteklius sąnaudos perskaičiuotos 11991,1 tūkst. m<sup>3</sup> vandens išgavimo kiekiui, įvertinus 14,3 proc. geriamojo vandens nuostolius iki įvadų ir daugiabučių namų tinkluose, bei pakoregavus faktiškai mokėtiną šių mokesčių sumą, atsižvelgiant į skirtingus mokesčio už valstybinius gamtos išteklius tarifus, ir suskaičiuotos 17,44 tūkst. Eur didesnės nei faktinės sąnaudos ir 6,06 tūkst. Eur mažesnės negu planavo Bendrovė (Bendrovė tikslino 2019 m. IV ketvirčio mokesčio už naudingąsias iškasenas, vandenį ir statybinį gruntą deklaraciją (KIT708) ir 6,95 tūkst. Eur mokesčio skirtumą sumokėjo jau 2020 m.).

Bendrovė, skaičiuodama mokesčio už taršą sąnaudas, įvertino 2020 m. išleistų teršalų kiekį (Bendrovė nurodo, kad iš Klaipėdos m. nuotekų valyklos į aplinką išleidžiamų teršalų kiekis 2020 m. buvo 20,67 tonų didesnis negu ataskaitiniais metais. Bendrovės pateiktais duomenimis, 2020 m. metinis teršalo kiekis po valymo pagal biocheminio deguonies suvartojimo per septynias paras (toliau – BDS<sub>7</sub>) rodiklį yra 43 proc. didesnis nei 2019 m., atitinkamai sumokėtas taršos mokestis pagal BDS<sub>7</sub> yra 46 proc. didesnis (neviršijantis didžiausio leidžiamo normatyvo), bendro azoto koncentracija yra 14 proc. mažesnė negu 2019 m., atitinkamai sumokėtas taršos mokestis už bendrąjį azotą yra 12 proc. mažesnis) bei įvertino Lietuvos Respublikos mokesčio už aplinkos teršimą įstatymo Nr. VIII-1183 pakeitimo įstatymą, pagal kurį teršalo pagal BDS<sub>7</sub> tarifas Eur už toną didėja 1,95 karto, pagal bendrąjį azotą – 2,99 karto, pagal bendrąjį fosforą – 3,48 karto, pagal suspenduotas medžiagas – 1,31 karto. Bendrovės skaičiavimais, taršos mokesčio suma didėja apie 3,8 karto. Atsižvelgiant į tai, kad minėto įstatymo nuostatos taikomos apskaičiuojant ir deklaruojant 2021 m. ir vėlesnių mokestinių laikotarpių mokestį už aplinkos teršimą bei įvertinus Lietuvos Respublikos aplinkos ministerijos<sup>3</sup> patikslintus teršalų, išmetamų į vandens telkinius sąrašus, Skyrius, suskaičiuotiems 13167,1 tūkst. m<sup>3</sup> nuotekų valymo kiekiams, įvertinus 22,6 proc. nuotekų infiltracijos apimtį, įvertino Bendrovės planuojamą patirti 320,85 tūkst. Eur taršos mokesčio sąnaudų apimtį nuotekų valymo ir nuotekų dumblo tvarkymo paslaugose ir 11,09 tūkst. Eur taršos mokesčio sąnaudų apimtį paviršinių nuotekų tvarkymo paslaugoje. Iš viso suskaičiuota 331,94 tūkst. Eur šių sąnaudų arba 244,67 tūkst. Eur daugiau nei faktinės sąnaudos ir tiek pat, kiek planavo pati Bendrovė.

Skyrius, vertindamas Bendrovės kitus mokesčius ir vadovaudamasis Įstatymo 9 straipsnio 3 dalimi, skaičiavimuose įvertino Tarybos pajamas už 2019 m. laikotarpį nuo sausio 1 d. iki gruodžio 31 d. pagal Bendrovės 2018 m. geriamojo vandens tiekimo ir nuotekų tvarkymo veiklos

<sup>3</sup> Aplinkos ministro 2020 m. gruodžio 17 d. įsakymas Nr. D1-789 „Dėl Apmokestinamųjų teršalų priskyrimo teršalų grupėms, nustatytooms Lietuvos Respublikos mokesčio už aplinkos teršimą įstatymu“.

pajamas (12429,93 tūkst. Eur), iš viso 37,29 tūkst. Eur ir Tarybos pajamas už 2020 m. laikotarpį nuo sausio 1 d. iki gruodžio 31 d. pagal Bendrovės 2019 m. geriamojo vandens tiekimo ir nuotekų tvarkymo veiklos pajamas (12940,84 tūkst. Eur), iš viso 38,82 tūkst. Eur. Atkreiptinas dėmesys, kad Lietuvos Respublikos Seimas 2018 m. gruodžio 20 d. Nr. XIII-1892 priėmė Lietuvos Respublikos geriamojo vandens tiekimo ir nuotekų tvarkymo įstatymo Nr. X-764 2, 3, 6, 9, 10, 12, 16, 20, 21, 22, 23, 32, 33, 34, 35, 38 straipsnių ir dešimtojo skirsnio pavadinimo pakeitimo ir įstatymo papildymo 34<sup>1</sup>, 35<sup>1</sup> straipsniais ir priedu įstatymą (toliau – Pakeitimo įstatymas), kuris įsigaliojo nuo 2019 m. gegužės 2 d. Pakeitimo įstatymo 4 straipsnio 8 dalyje nurodyta, kad Tarybos kitų metų pajamas sudaro geriamojo vandens tiekėjų ir (arba) nuotekų tvarkytojų, paviršinių nuotekų tvarkytojų 0,3 procento praėjusių metų geriamojo vandens tiekimo ir (arba) nuotekų tvarkymo veiklos pajamų. Tarybos pajamos už 2019 m. laikotarpį nuo gegužės 1 d. iki gruodžio 31 d. pagal Bendrovės 2018 m. paviršinių nuotekų tvarkymo veiklos pajamas (479,94 tūkst. Eur) sudarė iš viso 0,96 tūkst. Eur, Tarybos pajamos už 2020 m. laikotarpį nuo sausio 1 d. iki gruodžio 31 d. pagal Bendrovės 2019 m. paviršinių nuotekų tvarkymo veiklos pajamas (486,23 tūkst. Eur) sudarė iš viso 1,46 tūkst. Eur. Pati Bendrovė skaičiavimuose vertino 2019 m. ataskaitinio laikotarpio faktinių mokestinių įsipareigojimų Tarybai apimtį (38,25 tūkst. Eur), kurią nurodė bendrųjų (administracinių) sąnaudų *kitų sąnaudų* straipsnyje, arba 40,28 tūkst. Eur mažesnę negu įvertino Skyrius, nurodydamas prie tiesiogiai priskiriamų sąnaudų;

- tiesiogiai priskiriamų administracinių sąnaudų suskaičiuota iš viso 49,02 tūkst. Eur arba tiek pat, kiek faktiškai ir kiek planuota pačios Bendrovės. Šiame sąnaudų straipsnyje Bendrovė nurodo kanceliarines, profesinės literatūros ir spaudos įsigijimo, patalpų priežiūros bei transporto nuomos paslaugų sąnaudas;

- kitų sąnaudų įvertinta iš viso 378,31 tūkst. Eur arba 81,65 tūkst. Eur daugiau negu faktiškai ir tiek pat daugiau negu planuota Prašyme pačios Bendrovės. Pagal Bendrovės Raštu pateiktą papildomą informaciją, šiame sąnaudų straipsnyje prie kitų paslaugų Bendrovė nurodė 159,45 tūkst. Eur apimties nuotekų dumblo utilizavimo sąnaudas. Rašte nurodoma, kad 2019 m. utilizuota 5374,43 t nuotekų dumblo, paslaugos teikėjai: UAB „Branda LT“ (1 tonos įkainis 25 Eur) ir UAB „Fortum Klaipėda“ (1 tonos įkainis 32 Eur). 2020 m. nuotekų dumblo utilizavimo sąnaudos sudarė iš viso 241,10 tūkst. Eur, utilizuota 8115,58 t nuotekų dumblo, paslaugos teikėjai: AB „Akmenės cementas“ (1 tonos įkainis 16 Eur) ir UAB „Fortum Klaipėda“ (1 tonos įkainis 34 Eur). Bendrovė, atsižvelgdama į tai, kad kvapų mažinimas Klaipėdos m. nuotekų valykloje yra vienas iš strateginių tikslų bei siekdama mažinti nuotekų dumblo saugojimo aikštelėse sukaupto nuotekų dumblo kiekius, išvežamo utilizuoti nuotekų dumblo kiekių mažinti neplanuoja ir Raštu paprašė šių sąnaudų apimtį įvertinti pagal 2020 m. faktą. Skyrius, skaičiuodamas kitas sąnaudas, atsižvelgė į Raštu pateiktą papildomą informaciją dėl nuotekų dumblo utilizavimo sąnaudų vertinimo bei į tai, jog nuotekų dumblo utilizavimo sąnaudos priklauso nuo suteiktų paslaugų kiekio per ataskaitinį laikotarpį, planuojamų patirti šių sąnaudų apimtį (241,10 tūkst. Eur) perkėlė į *kitų kintamųjų sąnaudų* straipsnį;

- Bendrovė 2019 m. patyrė 2861,76 tūkst. Eur netiesioginių sąnaudų, kurias, vadovaudamasi Apskaitos atskyrimo aprašo 24 punktu ir RAS, paskirstė paslaugoms. Reguluojamai veiklai buvo priskirta iš viso 2576,09 tūkst. Eur. Prašyme Paslaugų palaikymui Bendrovė numatė iš viso 3222,79 tūkst. Eur netiesioginių sąnaudų arba 361,03 tūkst. Eur daugiau negu faktiškai (dėl darbo užmokesčio sąnaudų įvertinimo pagal 2021 m. sausio 1 d. Bendrovėje esančių darbo vietų skaičių ir nustatytą darbo užmokestį (215,88 tūkst. Eur), žemės nuomos mokesčio didėjimo (11,13 tūkst. Eur; Klaipėdos m. savivaldybė padidino žemės nuomos mokesčio tarifus), darbo saugos sąnaudų padidėjimo dėl COVID-19 situacijos (11,59 tūkst. Eur)) ir Reguluojamai veiklai skaičiavo 2767,85 tūkst. Eur netiesioginių sąnaudų. Skyriaus skaičiavimais, atsižvelgiant į Raštu koreguotą kuro sąnaudų paskirstymo kriterijų bei eliminavus Bendrovės planuotas atostoginių kaupinių sąnaudas, perskaičius nusedėvėjimo sąnaudų apimtį, vertinamą šio bazinių kainų skaičiavimo metu (163,62 tūkst. Eur daugiau negu planavo pati Bendrovė), Reguluojamai veiklai priskirtinų netiesioginių sąnaudų apimtis sudaro 2934,08 tūkst. Eur arba yra 357,99 tūkst. Eur didesnė negu faktiškai ir 166,22 tūkst. Eur didesnė negu įvertinta Bendrovės Prašyme, iš jų:

- elektros energijos, kuro, šilumos sąnaudos – 258,40 tūkst. Eur;

- einamasis remontas ir aptarnavimas – 216,80 tūkst. Eur;
- ilgalaikio turto nusidėvėjimo sąnaudos – 669,78 tūkst. Eur;
- darbo užmokestis – 1490,88 tūkst. Eur;
- socialinio draudimo sąnaudos – 26,39 tūkst. Eur;
- darbo sauga ir kitos personalo sąnaudos – 31,24 tūkst. Eur;
- mokesčiai – 23,83 tūkst. Eur;
- administracinės sąnaudos (ryšių, kanceliarinių, transporto nuomos, patalpų priežiūros ir kt.) – 58,86 tūkst. Eur;

• kitos sąnaudos – 157,90 tūkst. Eur;

- Skyrius, išanalizavęs Bendrovės 2019 m. bendrąsias (administracines) sąnaudas, suskaičiavo bendrą bendrųjų (administracinių) sąnaudų sumą – 2116,98 tūkst. Eur arba 41,40 tūkst. Eur mažiau negu planuota Bendrovės suma (eliminuoti atostoginių kaupiniai bei mokesčių išsipareigojimų Tarybai apimtis (38,25 tūkst. Eur; šie mokesčiai įvertinami tiesioginėse sąnaudose). Skyriaus skaičiavimais, Reguluojamai veiklai priskirtina bendrųjų (administracinių) sąnaudų dalis bei pagal Apskaitos atskyrimo aprašo 24 punktą paskirstyta atitinkamiems verslo vienetams ir paslaugoms, sudaro 1813,33 tūkst. Eur arba yra 913,52 tūkst. Eur didesnė negu faktiškai priskirta. Kaip jau minėta aprašant personalo sąnaudas, Bendrovė, atsižvelgdama į tai, kad Apskaitos veiklos kainos skaičiuojamos pagal atskirą metodiką ir jų dydį tvirtina savivaldybės tarybos, iš Apskaitos veiklos perkėlė 32,4 darbuotojų etatus, kurių darbo užmokesčio fondas sudaro 553,77 tūkst. Eur bei 133,42 tūkst. Eur apimties kitas su apskaitos prietaisų rodmenų kontrole susijusias sąnaudas (pašto paslaugos, sąskaitų išrašymo, kanceliarinės, darbo saugos ir kt.). Skyriaus suskaičiuota 1813,33 tūkst. Eur bendrųjų sąnaudų suma yra 13,18 tūkst. Eur mažesnė negu planavo Prašyme Bendrovė (dėl aukščiau įvardintų priežasčių bei dėl pasikeitusios konkrečiai paslaugai priskirtų pastoviųjų tiesioginių ir netiesioginių sąnaudų sumos dalies), iš jų:

- elektros energijos – 17,33 tūkst. Eur;
- einamasis remontas ir aptarnavimas – 0,90 tūkst. Eur;
- darbo užmokestis – 1414,86 tūkst. Eur;
- socialinio draudimo įmokos – 25,04 tūkst. Eur;
- darbo sauga ir kitos personalo sąnaudos – 29,39 tūkst. Eur;
- mokesčiai – 37,39 tūkst. Eur;
- finansinės ir administracinės sąnaudos – 171,06 tūkst. Eur;
- kitos sąnaudos – 117,36 tūkst. Eur;

- Bendrovė iš Reguluojamos veiklos paslaugų teikimo ataskaitiniu laikotarpiu turėjo 288,07 tūkst. Eur pelno. Investicijų grąžos norma Bendrovei nustatyta, vadovaujantis Investicijų grąžos normos nustatymo metodika, patvirtinta Tarybos 2015 m. rugsėjo 22 d. nutarimu Nr. O3-510 „Dėl Investicijų grąžos normos nustatymo metodikos patvirtinimo“ (toliau – Investicijų grąžos metodika) bei Investicijų grąžos metodikos 7.1 ir 7.2 papunkčių nuostatomis. Atsižvelgiant į tai, kad Bendrovės faktinė skolinto kapitalo kaina (1,43 proc.) yra mažesnė negu geriamojo vandens tiekimo, nuotekų tvarkymo ir paviršinių nuotekų tvarkymo sektoriaus skolinto kapitalo kainos svartinis vidurkis (1,84 proc.) ir mažesnė negu Lietuvos banko skelbiama (2,40 proc.), Bendrovei yra taikomos pirmoji (0,41 proc.) ir antroji (0,28 proc.) efektyvaus skolinimosi skatinimo ribos. Šio bazinių kainų skaičiavimo metu Bendrovei taikoma 2,12 proc. skolinto kapitalo kaina. Pagal Investicijų grąžos metodiką Skyriaus apskaičiuota investicijų grąžos norma (WACC) yra 3,20 proc. Bendrovei investicijų grąžos norma buvo nustatyta, taikant optimalią kapitalo struktūrą, nes pagal paskutinių audituotų finansinių metų faktinę kapitalo struktūrą apskaičiuota investicijų grąžos norma (4,54 proc.) yra didesnė, nei apskaičiuota pagal optimalią kapitalo struktūrą. Todėl Skyrius, taikydamas 3,20 proc. investicijų grąžos normą, suskaičiavo 1882,99 tūkst. Eur Reguluojamos veiklos paslaugų investicijų grąžą. Pagal Metodikos 14.12.4 papunktį geriamojo vandens pristatymo paslaugoje buvo nustatyta 518,57 tūkst. Eur investicijų grąžos apimtis, neviršijanti 10 proc. apskaičiuotų nuo paslaugos būtinųjų sąnaudų, atskaičius pelno mokesčių, arba 101,87 tūkst. Eur mažesnė nei vertinant pagal vidutinę svartinę kapitalo kainą (3,20 proc.), nuotekų surinkimo

paslaugoje nustatyta 548,16 tūkst. Eur investicijų gražos apimtis arba 311,49 tūkst. Eur mažesnė. Bendrovės Reguluojamos veiklos reguliuojamo turto apimtis, suskaičiuota vidutinė svartinė kapitalo kaina (WACC), pelningumas bei investicijų graža Paslaugų palaikymui pateikta 7 lentelėje.

7 lentelė. Bendrovės Reguluojamos veiklos reguliuojamo turto apimtis, suskaičiuota vidutinė svartinė kapitalo kaina (WACC), pelningumas bei investicijų graža Paslaugų palaikymui

Eil. Nr.	Paslaugos	Reguluojamo turto apimtis, tūkst. Eur	Vidutinė svartinė kapitalo kaina (WACC), proc.	Suskaičiuota investicijų graža, tūkst. Eur	Pelningumas, proc.	Investicijų graža Paslaugų palaikymui, tūkst. Eur
1	2	3	4	5	6	7
1.	Geriamojo vandens gavyba	4144,21	3,20	132,66	5,43	132,66
2.	Geriamojo vandens ruošimas	3016,15		96,55	8,06	96,55
3.	Geriamojo vandens pristatymas	19381,92		620,44	13,76	518,57
4.	Nuotekų surinkimas	26854,71		859,65	17,29	548,16
5.	Nuotekų valymas	10537,68		337,32	10,90	337,32
6.	Nuotekų dumblo tvarkymas	6111,61		195,64	10,14	195,64
7.	Paviršinių nuotekų tvarkymas	1689,66		54,09	10,89	54,09
8.	Viso, tūkst. Eur	71735,94			12,32	1882,99

Dėl planuojamos didesnės Reguluojamos veiklos būtinųjų sąnaudų apimties, kuri daro įtaką gražos apimties skaičiavimui, Skyriaus suskaičiuota investicijų graža yra 96,29 tūkst. Eur didesnė negu Bendrovės Paslaugų palaikymui suskaičiuota investicijų graža (1786,70 tūkst. Eur). Skyriaus Paslaugų palaikyme įvertinta geriamojo vandens tiekimo ir nuotekų tvarkymo paslaugų investicijų graža sudaro **0,17 Eur/m<sup>3</sup>**, paviršinių nuotekų tvarkymo paslaugoje – **0,01 Eur/m<sup>3</sup>**.

Skyrius, įvertinęs Reguluojamos veiklos paslaugų teikimo sąnaudas bei realizuotinus kiekius suskaičiavo Paslaugų palaikymo 1 m<sup>3</sup> kainą, (**3 priedas**) – **1,73 Eur/m<sup>3</sup>** (0,30 Eur/m<sup>3</sup> didesnė negu 2019 m. taikyta vidutinė bazinė kaina), iš šio skaičiaus 0,78 Eur/m<sup>3</sup> geriamojo vandens tiekimo, 0,95 Eur/m<sup>3</sup> nuotekų tvarkymo Paslaugų palaikymo kainos dalis. Paviršinių nuotekų tvarkymo paslaugos Paslaugų palaikymo kaina suskaičiuota **0,12 Eur/m<sup>3</sup>** (0,01 Eur/m<sup>3</sup> didesnė negu taikyta 2019 m.).

2019 m. taikytos geriamojo vandens tiekimo ir nuotekų tvarkymo paslaugų, paviršinių nuotekų tvarkymo paslaugų vidutinės kainos ir Paslaugų palaikymo kainos (neįvertinus sąnaudų efektyvumo užduočių bei 2,0 proc. geriamojo vandens nuostolių daugiabučių namų tinkluose, susidarantių dėl geriamojo vandens apskaitos prietaisų paklaidų, apimties bei Veiklos plano pokyčių pirmaisiais reguliavimo periodo metais) palyginimas pateiktas 8 lentelėje.

8 lentelė. 2019 m. vidutinės taikytos kainos ir Paslaugų palaikymo kainos palyginimas

Eil. Nr.	Rodikliai	Vnt.	2019 m.	Paslaugų palaikymas	Skirtumas
1	2	3	4	5	6
<b>Geriamojo vandens tiekimo ir nuotekų tvarkymo paslaugos</b>					
1.	Geriamojo vandens realizuoti kiekiai	tūkst. m <sup>3</sup>	9915,5	10350,5	+435,0
2.	Geriamojo vandens tiekimo pajamos	tūkst. Eur	7410,39	8048,47	+638,08
3.	<i>Pajamos iš reguliuojamoje veikloje naudojamo turto nuomos</i>	<i>tūkst. Eur</i>	<i>16,49</i>	<i>16,49</i>	-
4.	Vidutinė geriamojo vandens tiekimo kaina	Eur/m <sup>3</sup>	0,75	0,78	+0,03
5.	Nuotekų surinkimo paslaugų realizuoti kiekiai	tūkst. m <sup>3</sup>	8943,7	10122,4	+1178,7
6.	Nuotekų valymo paslaugų realizuoti kiekiai	tūkst. m <sup>3</sup>	8983,8	10162,5	+1178,7
7.	Nuotekų tvarkymo paslaugų pajamos	tūkst. Eur	6047,43	9682,32	+3634,89

1	2	3	4	5	6
8.	<i>Pajamos iš reguliuojamoje veikloje naudojamo turto nuomos</i>	tūkst. Eur	7,96	7,96	-
9.	Vidutinė nuotekų tvarkymo paslaugų kaina	Eur/m <sup>3</sup>	0,68	0,95	+0,27
10.	<b>Bendra vidutinė kaina (4 eil. + 9 eil.)</b>	<b>Eur/m<sup>3</sup></b>	<b>1,43</b>	<b>1,73</b>	<b>+0,30</b>
<i><b>Paviršinių nuotekų tvarkymo paslaugos</b></i>					
11.	Paviršinių nuotekų tvarkymo paslaugų realizuoti kiekiai	tūkst. m <sup>3</sup>	4268,2	4286,4	+18,2
12.	Paviršinių nuotekų tvarkymo paslaugų pajamos	tūkst. Eur	486,23	496,48	+10,25
13.	<i>Pajamos iš reguliuojamoje veikloje naudojamo turto nuomos</i>	tūkst. Eur	0,42	0,42	-
14.	<b>Paviršinių nuotekų tvarkymo paslaugų kaina (12 eil.-13 eil./11 eil.)</b>	<b>Eur/m<sup>3</sup></b>	<b>0,11</b>	<b>0,12</b>	<b>+0,01</b>

Bendrovės planuojamos gauti pajamos iš reguliuojamose paslaugose naudojamo turto nuomos, Paslaugų palaikymui suskaičiuotai geriamojo vandens tiekimo ir nuotekų tvarkymo paslaugų bazinei kainai įtakos nedaro (-0,002 Eur/m<sup>3</sup>), paviršinių nuotekų tvarkymo paslaugos bazinei kainai įtakos nedaro (-0,0001 Eur/m<sup>3</sup>).

### III. Bendrovės 2019–2021 metų veiklos planas

Bendrovė bazinių kainų derinimui pateikė Veiklos planą, kuriame 2019–2021 m. laikotarpiu numatytos vykdyti investicijos ir faktiškai atliktos investicijos yra suderintos Investicijų nutarimu. Detalus suderintų investicijų aprašymas pateiktas Skyriaus Investicijų derinimo pažymoje.

Bazinių kainų skaičiavimuose Bendrovė suplanavo sąnaudų pokyčius pirmaisiais reguliavimo periodo metais.

- Pagal investiciją Nr. 28: „Geriamojo vandens tiekimo ir nuotekų surinkimo tinklų plėtra Klaipėdos r. (Veiviržėnuose, Judrėnuose, Plikiuose, Girkaliuose, Drevernoje, Priekulės m. (Minijos ir Parko g.) (projektas „Geriamojo vandens tiekimo ir nuotekų tvarkymo infrastruktūros rekonstravimas ir plėtra Klaipėdos rajone“, Nr. 05.3.2-APVA-R-014-31-0004, I etapas), įvertinama metinė realizuojamų geriamojo vandens tiekimo paslaugų apimtis sudaro 0,2 tūkst. m<sup>3</sup>, nuotekų tvarkymo paslaugų apimtis – 6,7 tūkst. m<sup>3</sup> ir 0,73 tūkst. Eur būtinųjų sąnaudų apimtis;

- Pagal investiciją Nr. 28: „Geriamojo vandens tiekimo ir nuotekų surinkimo tinklų plėtra Klaipėdos r. (Lapiuose, Kvietiniuose, Trušeliuose, Mazūriškėse, Klipščiuose, Kalotėje, Ketvergiuose, Kalviuose) (projektas „Geriamojo vandens tiekimo ir nuotekų tvarkymo infrastruktūros rekonstravimas ir plėtra Klaipėdos rajone“ Nr. 05.3.2-APVA-R-014-31-0004, I etapas), įvertinama metinė realizuojamų geriamojo vandens tiekimo paslaugų apimtis sudaro 3,4 tūkst. m<sup>3</sup>, nuotekų tvarkymo paslaugų apimtis – 4,7 tūkst. m<sup>3</sup> ir 1,15 tūkst. Eur būtinųjų sąnaudų apimtis;

- Pagal investiciją Nr. 28: „Geriamojo vandens tiekimo ir nuotekų surinkimo tinklų plėtra Purmalių k., Klaipėdos r. (projektas „Geriamojo vandens tiekimo ir nuotekų tvarkymo infrastruktūros rekonstravimas ir plėtra Klaipėdos rajone“ Nr. 05.3.2-APVA-R-014-31-0004, II etapas), įvertinama metinė realizuojamų geriamojo vandens tiekimo paslaugų apimtis sudaro 1,4 tūkst. m<sup>3</sup>, nuotekų tvarkymo paslaugų apimtis – 1,4 tūkst. m<sup>3</sup> ir 0,39 tūkst. Eur būtinųjų sąnaudų apimtis;

- Pagal investiciją Nr. 27: „Geriamojo vandens tiekimo ir nuotekų surinkimo tinklų plėtra Klaipėdos mieste („Tauro“ sodų bendrijos teritorijoje, „Švyturio“ sodų bendrijos teritorijoje) (projektas „Geriamojo vandens tiekimo ir nuotekų tvarkymo infrastruktūros rekonstravimas ir plėtra Klaipėdos mieste“, Nr. 05.3.2-APVA-R-014-31-0003, I etapas), įvertinama metinė realizuojamų geriamojo vandens tiekimo paslaugų apimtis sudaro 0,4 tūkst. m<sup>3</sup>, nuotekų tvarkymo paslaugų apimtis – 0,3 tūkst. m<sup>3</sup> ir 0,05 tūkst. Eur būtinųjų sąnaudų apimtis;

- Pagal Investiciją Nr. 28 „Geriamojo vandens gerinimo įrenginių statyba Klaipėdos rajone (Daukšaičiai, Šiūpariai, Žadeikiai, Šalpėnai) (projektas „Geriamojo vandens tiekimo ir nuotekų tvarkymo infrastruktūros rekonstravimas ir plėtra Klaipėdos rajone“ Nr. 05.3.2-APVA-R-014-31-0004, II etapas), įvertinama 0,29 tūkst. Eur būtinųjų sąnaudų apimtis;

- Pagal investiciją Nr. 25 „Paviršinių nuotekų tinklų ir valymo įrenginių statyba (Mokyklos g., Trinyčių gyvenamajame kvartale, Šiltnamių g., Aušrinės g., Dailės g., valymo įrenginių ant išleistuvo Nr.19 į Trinyčių tvenkinį ties Kooperacijos g., valymo įrenginių ant išleistuvo Nr. 18A į Trinyčių tvenkinį ties Mokyklos g.) (projektas „Paviršinių nuotekų sistemų tvarkymas Klaipėdos mieste“ Nr. 05.1.1-APVA-R-007-31-0001, I etapas), įvertinama 6,23 tūkst. Eur būtinųjų sąnaudų apimtis.

Skyrius, pagal Bendrovės pateiktus patikslintus duomenis ir vadovaudamasis Metodikos 16.6 papunkčiu, bazinių kainų skaičiavime įvertino efektą dėl Veiklos plane numatytų priemonių įgyvendinimo pirmaisiais geriamojo vandens tiekimo ir nuotekų tvarkymo bei paviršinių nuotekų tvarkymo paslaugų bazinių kainų galiojimo metais.

#### IV. Veiksniai, įtakoiantys vidutines bazines kainas

Įvertinus suplanuotus pokyčius Bendrovės veikloje pirmaisiais reguliavimo periodo metais, suskaičiavus visas būtinausias sąnaudas bei įvertinus nustatytas sąnaudų efektyvumo užduotis (sumažinti remonto medžiagų ir detalių sąnaudų apimtis vandens pristatymo paslaugoje), geriamojo vandens tiekimo ir nuotekų tvarkymo paslaugų vidutinė bazinė kaina – **1,74 Eur/m<sup>3</sup> (5 priedas)**, iš šio skaičiaus 0,78 Eur/m<sup>3</sup> geriamojo vandens tiekimo, 0,96 Eur/m<sup>3</sup> nuotekų tvarkymo vidutinės bazinės kainos. Skyriaus suskaičiuota vidutinė bazinė kaina 1,74 Eur/m<sup>3</sup> yra 0,28 Eur/m<sup>3</sup> (19,2 proc.) didesnė negu dabar galiojanti (perskaičiuota) vidutinė kaina (1,46 Eur/m<sup>3</sup>) ir 0,11 Eur/m<sup>3</sup> (6,7 proc.) didesnė nei suskaičiuota Bendrovės Prašyme (1,63 Eur/m<sup>3</sup>) (**4 priedas**). 9 lentelėje parodyti veiksniai, darantys įtaką vidutinei geriamojo vandens tiekimo ir nuotekų tvarkymo paslaugų bazinei kainai.

9 lentelė. Veiksniai, darantys įtaką vidutinei geriamojo vandens tiekimo ir nuotekų tvarkymo paslaugų bazinei kainai

Eil. Nr.	Rodikliai	Mato vnt.	Geriamojo vandens tiekimas	Nuotekų tvarkymas	Bendra vidutinė geriamojo tiekimo ir nuotekų tvarkymo paslaugų palaikymo kaina
1	2	3	4	5	6
1.	Faktinė taikoma vidutinė kaina	Eur/m <sup>3</sup>	0,75	0,68	1,43
2.	Perskaičiuotų realizuotinių kiekių ir sąnaudų (įskaitant investicijų grąžą) įtaka	Eur/m <sup>3</sup>	+0,03	+0,27	+0,30
3.	Bendra vidutinė paslaugų palaikymo kaina	Eur/m <sup>3</sup>	0,78	0,95	1,73
4.	Geriamojo vandens nuostoliai daugiabučiuose namuose	Eur/m <sup>3</sup>	+0,00	+0,01	+0,01
5.	Veiklos efektyvumo užduotys	Eur/m <sup>3</sup>	-0,001	0,000	-0,001
6.	Veiklos plano laikotarpiu planuojamos priemonės	Eur/m <sup>3</sup>	-0,0002	-0,0007	-0,001
7.	Pajamos iš reguliuojamoje veikloje naudojamo turto nuomos	Eur/m <sup>3</sup>	-0,0016	-0,0008	-0,002
8.	<b>Bendra vidutinė paslaugų palaikymo kaina bazinių kainų galiojimo laikotarpiui</b>	<b>Eur/m<sup>3</sup></b>	<b>0,78</b>	<b>0,96</b>	<b>1,74</b>

Pagal Metodikos 16.7 papunktį įvertinti ne didesni kaip 2 proc. geriamojo vandens nuostoliai daugiabučių namų tinkluose, susidarantys dėl apskaitos prietaisų paklaidų, Paslaugų palaikymo vidutinę bazinę kainą didina 0,01 Eur/m<sup>3</sup> (0,6 proc.), suformuota veiklos efektyvumo užduotis (remonto medžiagų ir detalių sąnaudų apimtis vandens pristatymo paslaugoje) Paslaugų palaikymo vidutinei bazinei kainai įtakos nedaro (mažėjimas 0,001 Eur/m<sup>3</sup>). Bendrovės planuojamos gauti pajamos iš reguliuojamose paslaugose naudojamo turto nuomos, kaip minėta anksčiau, įtakos vidutinei kainai nedaro (mažėjimas 0,002 Eur/m<sup>3</sup>).

Skaičiuojant Bendrovės Veiklos plane numatytus pokyčius, buvo vertinamos aukščiau nurodytos pirmųjų metų investicijos. Pirmaisiais Veiklos plano metais numatytas sąnaudų apimties bei realizuojamų kiekių pasikeitimas, įtakos vidutinei geriamojo vandens tiekimo ir nuotekų tvarkymo paslaugų bazinei kainai nedaro (10 lentelės 6 eilutė).

Planuojama geriamojo vandens tiekimo ir nuotekų tvarkymo paslaugų investicijų grąža sudaro 0,17 Eur/m<sup>3</sup>.

Suskaičiavus paviršinių nuotekų tvarkymo paslaugos būtinąsias sąnaudas bei investicijų grąžą ir pirmaisiais metais Veiklos plane numatytus pokyčius (pirmųjų metų Veiklos plano įtaka sudaro 0,001 Eur/m<sup>3</sup>), paviršinių nuotekų tvarkymo paslaugų kaina – **0,12 Eur/m<sup>3</sup> (5 priedas)** arba 7,7 proc. mažesnė negu dabar taikoma (0,13 Eur/m<sup>3</sup>) ir 7,7 proc. mažesnė negu prašoma derinti Bendrovės (0,13 Eur/m<sup>3</sup>) **(4 priedas)**. Suskaičiuota paviršinių nuotekų tvarkymo paslaugos investicijų grąža sudaro 0,01 Eur/m<sup>3</sup>.

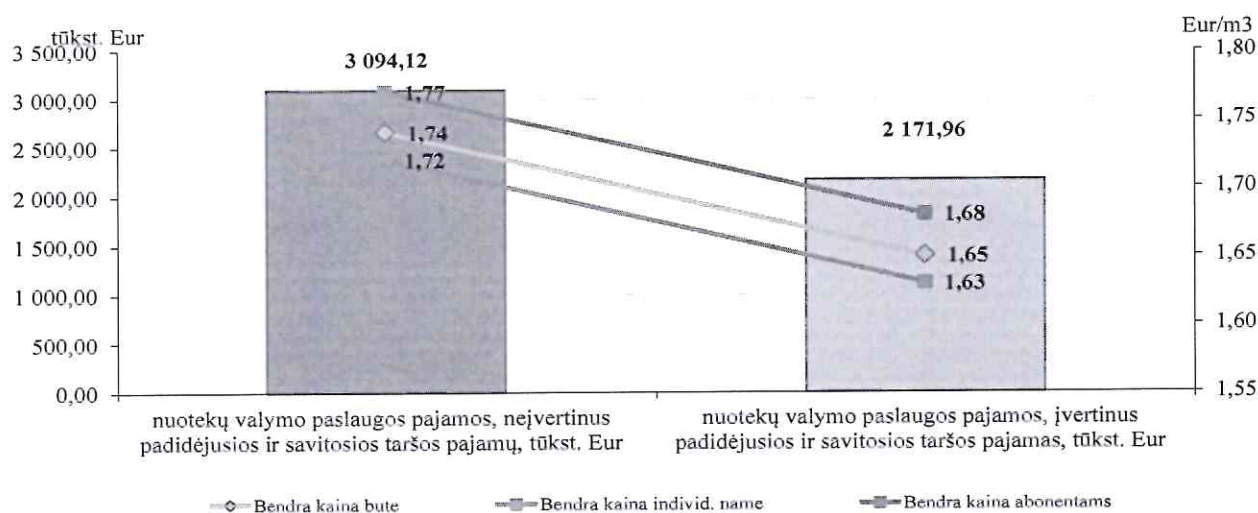
## V. Padidėjusios ir savitosios taršos nuotekų valymo kainos skaičiavimas

Pagal Bendrovės pateiktus duomenis, 2019 m. Bendrovė surinko ir valė 1944,93 tūkst. m<sup>3</sup> padidėjusios ir savitosios taršos nuotekų ir už šią paslaugą gavo 541,73 tūkst. Eur pajamų, iš jų pajamos už deklaruotos taršos viršijimą – 184,41 tūkst. Eur. Bendrovės Prašymo aiškinamajame rašte nurodoma, jog atsižvelgiant į tai, kad dėl iš AB „Grigeo Klaipėda“ 2020 m. gautų nuotekų reikšmingai pasikeitė valomų nuotekų kiekis, teršalų koncentracija nuotekose bei kiti parametrai, Bendrovė padidėjusios ir savitosios taršos nuotekų valymo kainas bei nuotekų dumblo tvarkymo technologinėse grandyse kainas skaičiavo 2020 m. rodiklių pagrindu. Bendrovės Raštu pateiktais duomenimis, 2020 m. Bendrovė surinko ir valė 2561,12 tūkst. m<sup>3</sup> padidėjusios ir savitosios taršos nuotekų, gauta pajamų – 1440,63 tūkst. Eur, iš jų pajamos už deklaruotos taršos viršijimą sudarė 811,63 tūkst. Eur. Bendrovė nurodo, kad 2020 m. padidėjusios taršos nuotekos pateko į Dumpių (Klaipėdos m.) ir dar keturias Klaipėdos r. nuotekų valyklas (Vėžaičių, Kretingalės, Drevernos, Plikių). Rajono nuotekų valyklose nuotekų dumblo apdoravimo įrenginių nėra, todėl nuvandenintas nuotekų dumblas iš eksploatuojamų 12 nuotekų valyklų transportuojamas į Dumpių nuotekų valyklą tolimesniam apdoravimui, t. y. jis paduodamas prieš nuotekų dumblo tankinimo technologinę grandį. Atsižvelgiant į tai, jog nuvandenintas nuotekų dumblas yra apdorojamas Dumpių nuotekų valyklos įrenginiais, skaičiavimuose buvo patikslintas metinis valytų nuotekų kiekis (Q) ir atitekančių teršalų koncentracijos, vertinant tik 5 nuotekų valyklas.

Skyrius, vadovaudamasis Nuotekų aprašu, įvertino Bendrovės skaičiavimus bei papildomą informaciją ir suskaičiavo dėl BDS<sub>7</sub>, skendinčių medžiagų, azoto ir fosforo koncentracijų padidėjimo susidariusio pirminio ir perteklinio nuotekų dumblo kiekius **(6 priedas)**. Šiam susidariusio nuotekų dumblo kiekiui sutvarkyti Skyrius suskaičiavo sąnaudas **(7 priedas, 8 priedas, 9 priedas, 10 priedas)**. Bendros nuotekų valymo savikainos padidėjimas, susijęs su 100 mg/l BDS<sub>7</sub> koncentracijos padidėjimu, suskaičiuotas 0,016 Eur/m<sup>3</sup> (6,7 proc. didesnis negu Bendrovė nurodo Prašyme ir 11,1 proc. mažesnis negu dabar taikomas). Bendros nuotekų valymo savikainos padidėjimas, susijęs su 100 mg/l skendinčių medžiagų koncentracijos padidėjimu, suskaičiuotas 0,013 Eur/m<sup>3</sup> (toks pats, kaip Bendrovės Prašyme ir 7,1 proc. mažesnis negu dabar taikomas). Bendros nuotekų valymo savikainos padidėjimas, susijęs su 10 mg/l azoto koncentracijos padidėjimu, suskaičiuotas 0,005 Eur/m<sup>3</sup> (toks pats, kaip Bendrovės Prašyme ir 16,7 proc. mažesnis negu dabar taikomas). 1 mg/l fosforo koncentracijos padidėjimas bendram nuotekų valymo savikainos padidėjimui įtakos nedarė (0,0001 Eur/m<sup>3</sup>). Nuotekų valymo savikainos sumažėjimui, lyginant su ankstesnio derinimo metu suskaičiuotu, pagrindinę įtaką padarė mažesnių elektros energijos, technologinio kuro sąnaudų įvertinimas, pasikeitus šių išteklių kainoms ir mažesnių flokulantų sąnaudų įvertinimas, pasikeitus jų kainoms bei reikalingai dozei, sausinant susidariusį nuotekų dumblą.

Atsižvelgęs į atliktus skaičiavimus ir įvertinęs tai, kad Bendrovė planuoja išvalyti 2561,12 tūkst. m<sup>3</sup> padidėjusios ir savitosios taršos nuotekų bei padidėjusi BDS<sub>7</sub> koncentracija virš bazinės taršos (350 mg/l) sudarys 7,4 žingsnio, skendinčių medžiagų koncentracija virš bazinės taršos (350 mg/l) sudarys 1,3 žingsnio, azoto koncentracija virš bazinės taršos (50 mg/l) sudarys 6,5 žingsnio, Skyrius suskaičiavo iš viso 922,16 tūkst. Eur pajamų už padidėjusią ir savitąją taršą (670,83 tūkst. Eur pajamų už padidėjusią ir 251,33 tūkst. Eur pajamų už savitąją taršą) arba 18,98 tūkst. Eur daugiau negu planavo Bendrovė (dėl Skyriaus pakoreguoto pirminio nuotekų dumblo kiekių skaičiavimo, suskaičiuotas 6,7 proc. didesnis bendros nuotekų valymo savikainos padidėjimas, susijęs su BDS<sub>7</sub> koncentracijos padidėjimu).

Vadovaujantis Metodikos 20.4 papunkčiu, būtinosios nuotekų tvarkymo paslaugų sąnaudos mažinamos pajamų, gautų už padidėjusią ir savitąją taršą, suma. Skyrius, skaičiuodamas pajamas būtinioms sąnaudoms padengti, iš 3094,12 tūkst. Eur planuojamų nuotekų valymo pajamų atėmė 922,16 tūkst. Eur pajamų už padidėjusios ir savitosios taršos nuotekų valymą, likusioms 2171,96 tūkst. Eur pajamoms gauti vartotojams ir abonentams kaina sumažėjo  $0,09 \text{ Eur/m}^3$ . Visi Bendrovės vartotojai ir abonentai, taip pat ir abonentai, išleidžiantys padidėjusios ir savitosios taršos nuotekas, už bazinės taršos, kuri nurodyta Nuotekų apraše, nuotekų tvarkymą mokės  $0,09 \text{ Eur/m}^3$  mažesnę nuotekų valymo kainą, o atskiri abonentai, kurių nuotekos yra padidėjusios ir savitosios taršos, už šių nuotekų išvalymą dar sumokės pagal padidėjusios taršos nuotekų valymo kainas. Bendrovės planuojamos gauti pajamos iš abonentų (pramonės įmonių), kurių nuotekos yra padidėjusios ir savitosios taršos, padengs patiriamas būtinausias nuotekų tvarkymo sąnaudas. 3 paveikslėlyje parodyta įtaka vartotojams bei abonentams taikomai bendrai geriamojo vandens tiekimo ir nuotekų tvarkymo kainai, kai bazinių kainų skaičiavime įvertinamos pajamos, gautos už padidėjusios ir savitosios taršos nuotekų valymą.



3 pav. Įtaka bendrai geriamojo vandens tiekimo ir nuotekų tvarkymo kainai, kai įvertinamos pajamos, gautos už padidėjusios ir savitosios taršos nuotekų valymą

## VI. Nuotekų dumblo tvarkymo technologinėse grandyse kainų skaičiavimas

2013 m. pabaigoje Bendrovė pradėjo eksploatuoti naujus regioninius Klaipėdos nuotekų dumblo tvarkymo įrenginius, kuriuose tvarko nuotekų dumblą, atvežamą iš nuosavų nuotekų valyklų. Kaip nurodo Bendrovė, šiuo metu nuotekų dumblas iš kitų geriamojo vandens tiekėjų ir nuotekų tvarkytojų tolimesniam apdorojimui nevežamas, tačiau projektuojant dumblo džiovyklą numatyta, kad bus atvežamas dumblas iš Šilutės, Palangos, Kretingos, Neringos. Šilutėje pastatyti nuotekų dumblo džiovinimo įrenginiai, todėl dumblas džiovinamas vietoje, tačiau išlieka tikimybė, kad nuotekų dumblas gali būti atvežtas iš kitų geriamojo vandens tiekėjų ir nuotekų tvarkytojų. Kaip minėta aprašant padidėjusios nuotekų taršos nuotekų valymą, Bendrovė skaičiavimus atliko pagal 2020 m. duomenis ir pateikė derinti tris labiausiai tikėtinas nuotekų dumblo tvarkymo technologinėse grandyse kainas, suskaičiuotas planuojamai atvežti 1 tonai nuotekų dumblo: atvežto tankinto 5 proc. sausumo nuotekų dumblo apdorojimo prieš anaerobinio apdorojimo ir sausavimo bei džiovinimo technologinėse grandyse kaina – 4,63 Eur/t (kai dumblo sausumas – 5 proc., būklė – sutankintas, priimamas prieš anaerobinio apdorojimo technologinę grandį ir galutinis apdorojimas – džiovinimas; tokios būklės dumblas būtų vežamas iš individualių nuotekų valymo įrengimų), atvežto tankinto 10 proc. sausumo nuotekų dumblo apdorojimo prieš anaerobinio apdorojimo ir sausavimo bei džiovinimo technologinėse grandyse kaina – 6,35 Eur/t (kai dumblo sausumas – 10 proc., būklė – sutankintas, priimamas prieš anaerobinio apdorojimo technologinę grandį ir galutinis

apdorojimas – džiovinimas, toks dumblas būtų atvežamas iš nedidelių miestų nuotekų valyklų) ir atvežto sausinto 20 proc. sausumo nuotekų dumblo apdorojimo džiovinimo technologinėje grandyje kaina – 15,53 Eur/t (dumblo sausumas – 20 proc., būklė – nusausintas, priimamas po pūdymo technologinės grandies ir galutinis apdorojimas – džiovinimas, toks dumblas būtų atvežamas iš didesnių nuotekų valyklų).

Skyrius, įvertinęs Bendrovės skaičiavimus ir vadovaudamasis Dumblo tvarkymo metodika, suskaičiavo nuotekų dumblo apdorojimo kainas (11–15 priedai):

- atvežto tankinto 5 proc. sausumo nuotekų dumblo apdorojimo prieš anaerobinio apdorojimo ir sausinimo bei džiovinimo technologinėse grandyse kaina – 4,63 Eur/t.

- atvežto tankinto 10 proc. sausumo nuotekų dumblo apdorojimo prieš anaerobinio apdorojimo ir sausinimo bei džiovinimo technologinėse grandyse kaina – 6,35 Eur/t.

- atvežto sausinto 20 proc. sausumo nuotekų dumblo apdorojimo džiovinimo technologinėje grandyje kaina – 15,53 Eur/t.

Skyriaus suskaičiuotos nuotekų dumblo tvarkymo technologinėse grandyse kainos tokios pačios, kaip prašomos derinti Bendrovės.

## VII. Kainų nustatymas derinimui

Vidutinė **1,74 Eur/m<sup>3</sup>** bazinė kaina suskaičiuota būtinosioms sąnaudoms padengti. Šioje kainoje paskaičiuota investicijų grąža sudaro 0,17 Eur/m<sup>3</sup>.

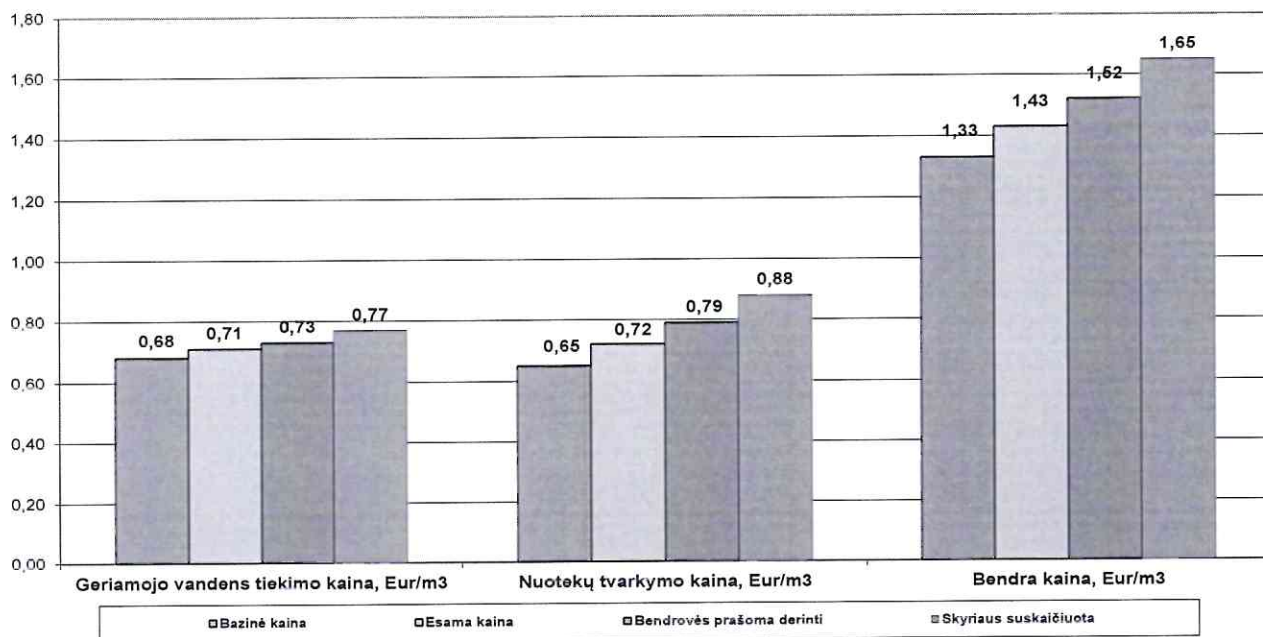
Geriamojo vandens tiekimo ir nuotekų tvarkymo paslaugų kaina suskaičiuota vartotojams (daugiabučiuose namuose ir individualiuose namuose) ir abonentams geriamąjį vandenį parduodant pagal įvadinę daugiabučių namų, individualių namų ir abonentų apskaitą. Vadovaujantis Metodikos 16.7 papunkčiu, kai daugiabučio namo gyventojai su geriamojo vandens tiekėju ir nuotekų tvarkytoju už suvartotą geriamąjį vandenį ir sutvarkytas nuotekas atsiskaito pagal butuose įrengtų geriamojo vandens apskaitos prietaisų rodmenis, į kainą įskaičiuojami faktiniai, tačiau ne didesni kaip 2 proc. geriamojo vandens nuostoliai daugiabučių namų tinkluose, susidarantys dėl geriamojo vandens apskaitos prietaisų paklaidų. Faktiniai Bendrovės geriamojo vandens nuostoliai – 8,0 proc. Įvertinus leidžiamus ne didesnius kaip 2 proc. nuostolius daugiabučiuose namuose, vartotojams, perkantiems paslaugas daugiabučių namų butuose, kaina suskaičiuota 0,02 Eur/m<sup>3</sup> didesnė nei vartotojams, perkantiems paslaugas individualių gyvenamųjų namų ar kitų patalpų, skirtų asmeninėms, šeimos ar namų ūkio reikmėms, įvaduose.

Bendrovė Reguluojamoje veikloje patiria 98,76 tūkst. Eur sąnaudų už gyventojų įmokų administravimo paslaugas. Šios būtinosios sąnaudos priskiriamos vartotojams, gyvenantiems daugiabučiuose namuose (atsiskaitantys už paslaugas pagal apskaitą butuose) ir vartotojams, gyvenantiems individualiuose namuose. Vartotojams, gyvenantiems daugiabučiuose namuose ir atsiskaitantiems už geriamojo vandens tiekimo ir nuotekų tvarkymo paslaugas (taip pat ir karšto vandens gamybai) pagal namo įvadinę apskaitą, įmokų administravimo mokesčių sąnaudos nepriskiriamos. Todėl vartotojams daugiabučiuose namuose, atsiskaitantiems pagal namo įvadinę apskaitą ir abonentams, perkantiems geriamąjį vandenį, skirtą patalpoms šildyti ir tiekiamą vartotojams ir abonentams bei geriamąjį vandenį, skirtą karštam vandeniui ruošti ir tiekiamą vartotojams, kainos 0,04 Eur/m<sup>3</sup> mažesnės negu vartotojams, gyvenantiems individualiuose namuose.

Pažymėtina, kad geriamojo vandens tiekimo ir nuotekų tvarkymo kaina abonentams, perkantiems geriamąjį vandenį, skirtą patalpoms šildyti ir tiekiamą vartotojams ir abonentams bei geriamąjį vandenį, skirtą karštam vandeniui ruošti ir tiekiamą vartotojams yra 0,09 Eur/m<sup>3</sup> mažesnė už suskaičiuotą kainą kitiems abonentams dėl skirtingų mokesčio už valstybinius gamtos išteklius tarifų.

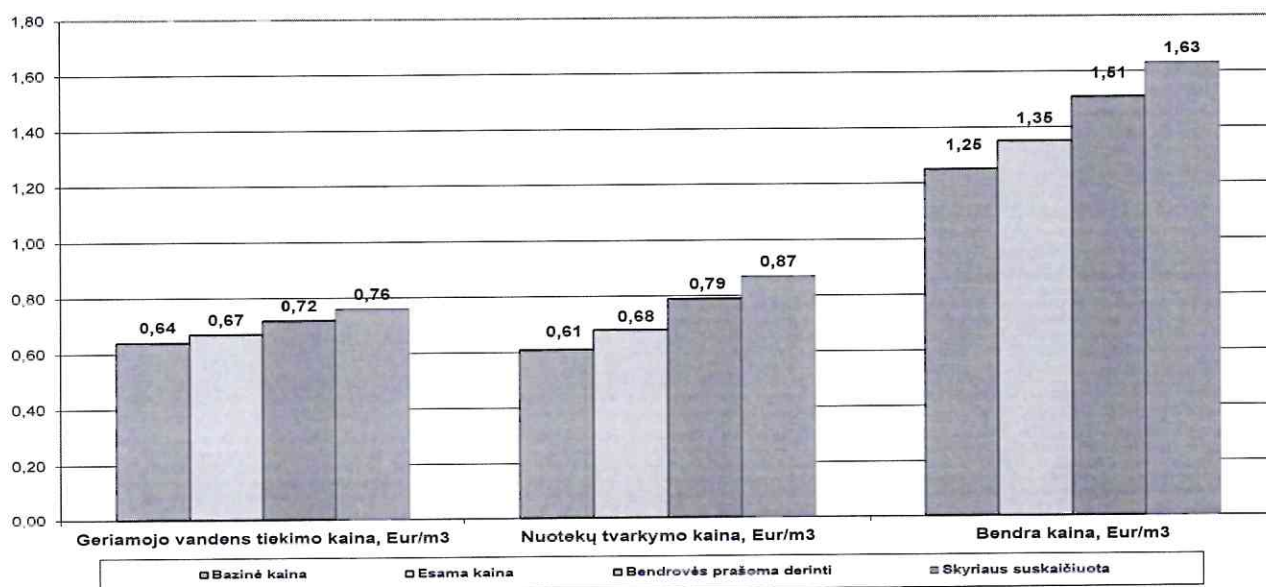
4 paveikslėlyje pateikiamos ankstesnio derinimo bazinės, dabar taikomos perskaičiuotos (esamos), Bendrovės prašomos derinti (4 priedas) ir Skyriaus suskaičiuotos geriamojo vandens tiekimo ir nuotekų tvarkymo paslaugų bazinės kainos (be PVM) vartotojams, perkantiems paslaugas **bute** (5 priedas): bendra geriamojo vandens tiekimo ir nuotekų tvarkymo kaina suskaičiuota

24,1 proc. didesnė nei suskaičiuota bazinė ankstesnio derinimo metu, 15,4 proc. didesnė nei dabar galiojanti (perskaičiuota) ir 8,6 proc. didesnė nei nurodyta Prašyme.



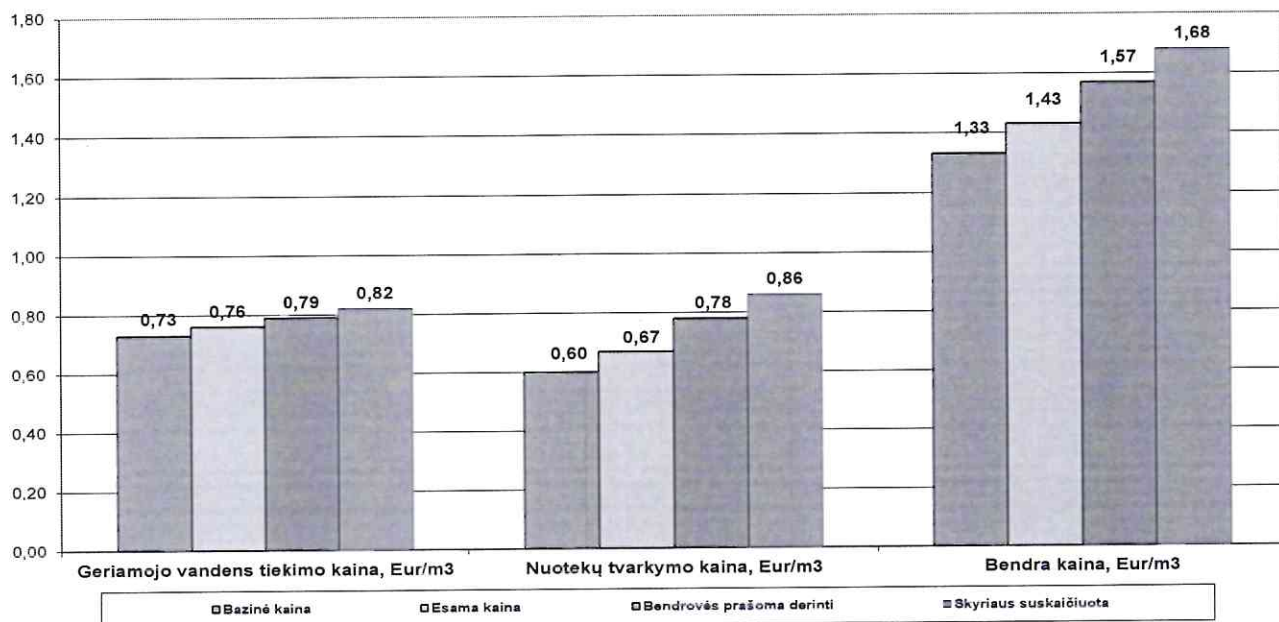
4 pav. Bendrovės geriamojo vandens tiekimo ir nuotekų tvarkymo paslaugų bazinės kainos vartotojams, perkantiems paslaugas bute

5 paveikslėlyje pateikiamos ankstesnio derinimo bazinės, dabar taikomos perskaičiuotos (esamos), Bendrovės prašomos derinti (**4 priedas**) ir Skyriaus suskaičiuotos geriamojo vandens tiekimo ir nuotekų tvarkymo paslaugų bazinės kainos (be PVM) vartotojams, perkantiems geriamojo vandens tiekimo ir nuotekų tvarkymo paslaugas **individualių** gyvenamųjų namų ar kitų patalpų, skirtų asmeninėms, šeimos ar namų reikmėms, įvaduose (**5 priedas**): bendra geriamojo vandens tiekimo ir nuotekų tvarkymo kaina suskaičiuota 30,4 proc. didesnė nei suskaičiuota bazinė ankstesnio derinimo metu, 20,7 proc. didesnė nei dabar galiojanti (perskaičiuota) ir 7,9 proc. didesnė nei nurodyta Prašyme.



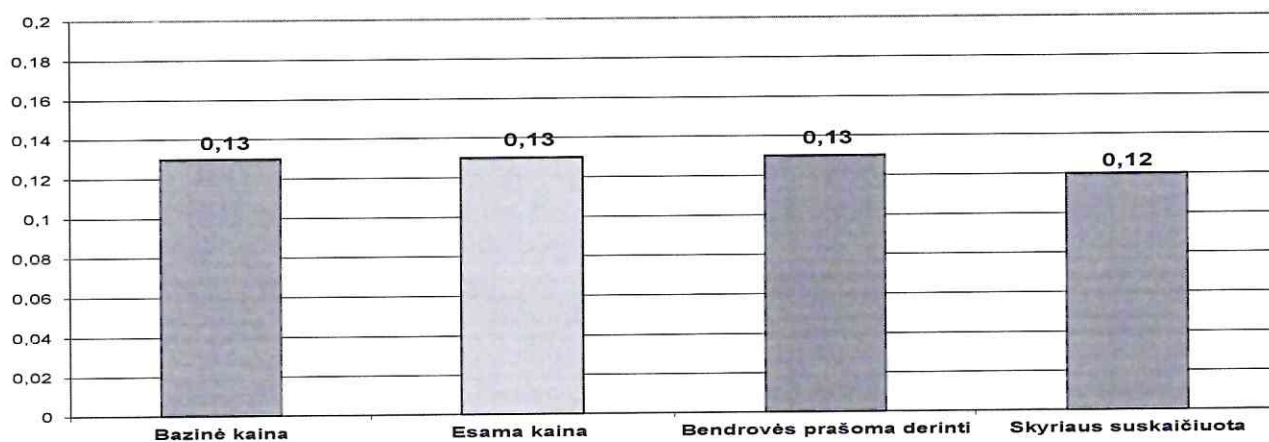
5 pav. Bendrovės geriamojo vandens tiekimo ir nuotekų tvarkymo paslaugų bazinės kainos vartotojams, perkantiems paslaugas individualių gyvenamųjų namų ar kitų patalpų, skirtų asmeninėms, šeimos ar namų reikmėms, įvaduose

6 paveikslėlyje pateikiamos ankstesnio derinimo bazinės, dabar taikomos (esamos), Bendrovės prašomos derinti (**5 priedas**) ir Skyriaus suskaičiuotos geriamojo vandens tiekimo ir nuotekų tvarkymo paslaugų bazinės kainos (be PVM) **abonentams**, perkantiems geriamojo vandens tiekimo ir nuotekų tvarkymo paslaugas buities ir komerciniams poreikiams bei perkantiems geriamąjį vandenį, skirtą karštam vandeniui ruošti ir tiekiamą abonentams (**6 priedas**): bendra geriamojo vandens tiekimo ir nuotekų tvarkymo kaina suskaičiuota 26,3 proc. didesnė nei suskaičiuota bazinė ankstesnio derinimo metu, 17,5 proc. didesnė nei dabar galiojanti (perskaičiuota) ir 7,0 proc. didesnė nei nurodyta Prašyme.



6 pav. Bendrovės geriamojo vandens tiekimo ir nuotekų tvarkymo paslaugų bazinės kainos abonentams, perkantiems geriamojo vandens tiekimo ir nuotekų tvarkymo paslaugas buities ir komerciniams poreikiams bei perkantiems geriamąjį vandenį, skirtą karštam vandeniui ruošti ir tiekiamą abonentams

7 paveikslėlyje pateikiamos nustatyta bazinė, dabar taikoma perskaičiuota (esama), Bendrovės prašoma derinti (**5 priedas**) ir Skyriaus suskaičiuota paviršinių nuotekų tvarkymo paslaugos bazinės kainos (be PVM) (**6 priedas**): paviršinių nuotekų tvarkymo paslaugos bazinė kaina – **0,12 Eur/m³** yra 7,7 proc. mažesnė nei suskaičiuota bazinė ankstesnio derinimo metu, 7,7 proc. mažesnė nei dabar galiojanti ir tiek pat mažesnė negu prašoma derinti.



7 pav. Bendrovės paviršinių nuotekų tvarkymo paslaugos bazinės kainos

Pagrindinės suskaičiuotų geriamojo vandens tiekimo ir nuotekų tvarkymo paslaugų bei paviršinių nuotekų tvarkymo paslaugos bazinių kainų pasikeitimo priežastys, lyginat su ankstesnio reguliavimo periodo bazinėmis kainomis:

- bendra vidutinė 1 m<sup>3</sup> geriamojo vandens tiekimo ir nuotekų tvarkymo paslaugų bazinė kaina dabar suskaičiuota 0,38 Eur/m<sup>3</sup> (27,9 proc.) didesnė negu ankstesnio reguliavimo periodo vidutinė bazinė kaina (1,36 Eur/m<sup>3</sup>): skaičiavimuose įvertinta 504,2 tūkst. m<sup>3</sup> didesnė geriamojo vandens realizacija, 1177,3 tūkst. m<sup>3</sup> didesnė nuotekų surinkimo ir 1181,4 tūkst. m<sup>3</sup> didesnė nuotekų valymo paslaugų realizacija, tačiau 5054,91 tūkst. Eur būtinųjų sąnaudų (įskaitant investicijų grąžą) įvertinimas turėjo įtakos vidutinės bazinės kainos didėjimui, tiek kainoms didėjimui atskiroms vartotojų kategorijoms (1874,37 tūkst. Eur padidėjo ilgalaikio turto nusidėvėjimo sąnaudos; 2100,36 tūkst. Eur darbo užmokesčio ir socialinio draudimo sąnaudos padidėjus vidutiniam mėnesio darbo užmokesčio lygiui; 253,04 tūkst. Eur padidėjo taršos mokesčiai; įvertintos 241,10 tūkst. Eur nuotekų dumblo utilizavimo sąnaudos; pasikeitus Apskaitos veiklos kainų reguliavimui, į 1 m<sup>3</sup> sąnaudas perkeltos būtiniosios 133,42 tūkst. Eur sąnaudos iš Apskaitos veiklos; 337,48 tūkst. Eur didesnė investicijų grąžos apimtis; 49,29 tūkst. Eur padidėjo elektros energijos sąnaudos);

- paviršinių nuotekų tvarkymo paslaugos bazinė kaina suskaičiuota 0,01 Eur/m<sup>3</sup> (7,7 proc.) mažesnė iš esmės dėl įvertinto 2170,6 tūkst. m<sup>3</sup> didesnio tvarkomų paviršinių nuotekų kiekio, nors būtinųjų sąnaudų, įskaitant investicijų grąžą, apimtis yra 224,40 tūkst. Eur didesnė negu vertinta ankstesnio derinimo metu.

Skyrius siūlo Tarybai suderinti Bendrovės geriamojo vandens tiekimo ir nuotekų tvarkymo bei paviršinių nuotekų tvarkymo paslaugų bazines kainas (be pridėtinės vertės mokesčio):

1. Geriamojo vandens tiekimo ir nuotekų tvarkymo paslaugų bazinę kainą vartotojams, perkantiems geriamojo vandens tiekimo ir nuotekų tvarkymo paslaugas bute – 1,65 Eur/m<sup>3</sup>, iš šio skaičiaus:

- 1.1. geriamojo vandens tiekimo – 0,77 Eur/m<sup>3</sup>;
- 1.2. nuotekų tvarkymo – 0,88 Eur/m<sup>3</sup>, iš šio skaičiaus:
  - 1.2.1. nuotekų surinkimo – 0,47 Eur/m<sup>3</sup>;
  - 1.2.2. nuotekų valymo – 0,22 Eur/m<sup>3</sup>;
  - 1.2.3. nuotekų dumblo tvarkymo – 0,19 Eur/m<sup>3</sup>.

2. Geriamojo vandens tiekimo ir nuotekų tvarkymo paslaugų bazinę kainą vartotojams, perkantiems geriamojo vandens tiekimo ir nuotekų tvarkymo paslaugas individualių gyvenamųjų namų ar kitų patalpų, skirtų asmeninėms, šeimos ar namų reikmėms, įvaduose – 1,63 Eur/m<sup>3</sup>, iš šio skaičiaus:

- 2.1. geriamojo vandens tiekimo – 0,76 Eur/m<sup>3</sup>;
- 2.2. nuotekų tvarkymo – 0,87 Eur/m<sup>3</sup>, iš šio skaičiaus:
  - 2.2.1. nuotekų surinkimo – 0,46 Eur/m<sup>3</sup>;
  - 2.2.2. nuotekų valymo – 0,22 Eur/m<sup>3</sup>;
  - 2.2.3. nuotekų dumblo tvarkymo – 0,19 Eur/m<sup>3</sup>.

3. Geriamojo vandens tiekimo ir nuotekų tvarkymo paslaugų bazinę kainą abonentams, perkantiems geriamojo vandens tiekimo ir nuotekų tvarkymo paslaugas buities ir komerciniams poreikiams bei perkantiems geriamąjį vandenį, skirtą karštam vandeniui ruošti ir tiekiamą abonentams – 1,68 Eur/m<sup>3</sup>, iš šio skaičiaus:

- 3.1. geriamojo vandens tiekimo – 0,82 Eur/m<sup>3</sup>;
- 3.2. nuotekų tvarkymo – 0,86 Eur/m<sup>3</sup>, iš šio skaičiaus:
  - 3.2.1. nuotekų surinkimo – 0,46 Eur/m<sup>3</sup>;
  - 3.2.2. nuotekų valymo – 0,21 Eur/m<sup>3</sup>;
  - 3.2.3. nuotekų dumblo tvarkymo – 0,19 Eur/m<sup>3</sup>.

4. Geriamojo vandens tiekimo ir nuotekų tvarkymo paslaugų bazinę kainą abonentams, perkantiems geriamąjį vandenį, skirtą patalpoms šildyti ir tiekiamą vartotojams ir abonentams bei geriamąjį vandenį, skirtą karštam vandeniui ruošti ir tiekiamą vartotojams, ir vartotojų kategorijai, perkančiai paslaugas daugiabučių gyvenamųjų namų arba individualių gyvenamųjų namų bendrijų įvade – 1,59 Eur/m<sup>3</sup>, iš šio skaičiaus:

- 4.1. geriamojo vandens tiekimo – 0,73 Eur/m<sup>3</sup>;
- 4.2. nuotekų tvarkymo – 0,86 Eur/m<sup>3</sup>, iš šio skaičiaus:
  - 4.2.1. nuotekų surinkimo – 0,46 Eur/m<sup>3</sup>;
  - 4.2.2. nuotekų valymo – 0,21 Eur/m<sup>3</sup>;
  - 4.2.3. nuotekų dumblo tvarkymo – 0,19 Eur/m<sup>3</sup>.
5. Paviršinių nuotekų tvarkymo paslaugų bazinę kainą abonentams, perkantiems paviršinių nuotekų tvarkymo paslaugas – 0,12 Eur/m<sup>3</sup>.
6. Nuotekų valymo kainą abonentams už kiekvieną 100 mg/l virš bazinės taršos BDS<sub>7</sub> koncentracijos padidėjimą – 0,016 Eur/m<sup>3</sup>.
7. Nuotekų valymo kainą abonentams už kiekvieną 100 mg/l virš bazinės taršos skendinčių medžiagų koncentracijos padidėjimą – 0,013 Eur/m<sup>3</sup>.
8. Nuotekų valymo kainą abonentams už kiekvieną 10 mg/l virš bazinės taršos azoto koncentracijos padidėjimą – 0,005 Eur/m<sup>3</sup>.
9. Atvežto tankinto 5 proc. sausumo nuotekų dumblo apdorojimo prieš anaerobinio apdorojimo ir sausavimo bei džiovavimo technologinėse grandyse kainą – 4,63 Eur/t.
10. Atvežto tankinto 10 proc. sausumo nuotekų dumblo apdorojimo prieš anaerobinio apdorojimo ir sausavimo bei džiovavimo technologinėse grandyse kainą – 6,35 Eur/t.
11. Atvežto sausinto 20 proc. sausumo nuotekų dumblo apdorojimo džiovavimo technologinėje grandyje kainą – 15,53 Eur/t.

Vadovaujantis Įstatymo 34 straipsnio 11 dalies ir Metodikos 29.5 papunkčio nuostatomis pirmaisiais bazinių kainų galiojimo metais taikomos geriamojo vandens tiekimo ir nuotekų tvarkymo bei paviršinių nuotekų tvarkymo paslaugų kainos lygios geriamojo vandens tiekimo ir nuotekų tvarkymo bei paviršinių nuotekų tvarkymo paslaugų bazinėms kainoms.

Skyrius, vadovaudamasis Įstatymo 34 straipsnio 14 dalimi, įvertino, kad Klaipėdos miesto ir Klaipėdos rajono savivaldybių taryboms nustačius naujas geriamojo vandens tiekimo ir nuotekų tvarkymo paslaugų bazines kainas, Bendrovės aptarnaujamoje licencijuojamoje teritorijoje vartotojų, perkančių geriamojo vandens tiekimo ir nuotekų tvarkymo paslaugas bute, mokama suma už paslaugas sudarys 0,90 proc. vidutinių šeimos pajamų, t. y. neviršys 4,0 proc. vidutinių šeimos pajamų.

#### PRIDEDAMA:

1. AB „Klaipėdos vanduo“ kainų nustatymo lentelė ataskaitiniu laikotarpiu (2019 m.), 1 lapas.
2. AB „Klaipėdos vanduo“ kainų nustatymo lentelė paslaugų palaikymui (Bendrovės skaičiavimai), 1 lapas.
3. AB „Klaipėdos vanduo“ kainų nustatymo lentelė paslaugų palaikymui (Skyriaus skaičiavimai), 1 lapas.
4. AB „Klaipėdos vanduo“ bazinių kainų nustatymo lentelė (Bendrovės skaičiavimai), 1 lapas.
5. AB „Klaipėdos vanduo“ bazinių kainų nustatymo lentelė (pirmaisiais bazinių kainų galiojimo metais taikomos kainos) (Skyriaus skaičiavimai), 1 lapas.
6. AB „Klaipėdos vanduo“ pirminio ir perteklinio dumblo kiekių skaičiavimas, 2 lapai.
7. AB „Klaipėdos vanduo“ nuotekų valymo sąnaudų skaičiavimas dėl BDS<sub>7</sub> padidėjimo, 2 lapai.
8. AB „Klaipėdos vanduo“ nuotekų valymo sąnaudų skaičiavimas dėl skendinčių medžiagų padidėjimo, 2 lapai.
9. AB „Klaipėdos vanduo“ nuotekų valymo sąnaudų skaičiavimas dėl azoto padidėjimo, 2 lapai.
10. AB „Klaipėdos vanduo“ nuotekų valymo sąnaudų skaičiavimas dėl fosforo padidėjimo, 2 lapai.
11. AB „Klaipėdos vanduo“ nuotekų dumblo tvarkymo įrenginiuose tvarkomo atvežto tankinto 5 proc. sausumo, atvežto tankinto 10 proc. sausumo ir atvežto sausinto 20 proc. sausumo nuotekų dumblo kiekių skaičiavimas, 1 lapas.

12. AB „Klaipėdos vanduo“ nuotekų dumblo tvarkymo įrenginių nuotekų dumblo apdorojimo prieš anaerobinį apdorojimą, anaerobinio apdorojimo ir sausavimo technologinėse grandyse tvarkomo atvežto tankinto 5 proc. sausumo, atvežto tankinto 10 proc. sausumo ir atvežto sausinto 20 proc. sausumo nuotekų dumblo sąnaudų skaičiavimas, 2 lapai.

13. AB „Klaipėdos vanduo“ nuotekų dumblo tvarkymo įrenginių nuotekų dumblo džiovavimo technologinėje grandyje tvarkomo atvežto tankinto 5 proc. sausumo, atvežto tankinto 10 proc. sausumo ir atvežto sausinto 20 proc. sausumo nuotekų dumblo džiovavimo sąnaudų skaičiavimas, 1 lapas.

14. AB „Klaipėdos vanduo“ atvežto tankinto 5 proc. sausumo, atvežto tankinto 10 proc. sausumo ir atvežto sausinto 20 proc. sausumo nuotekų dumblo išvežimo kainų skaičiavimas, 1 lapas.

15. AB „Klaipėdos vanduo“ nuotekų dumblo tvarkymo įrenginių nuotekų dumblo džiovavimo technologinėje grandyje tvarkomo atvežto tankinto 5 proc. sausumo, atvežto tankinto 10 proc. sausumo ir atvežto sausinto 20 proc. sausumo nuotekų dumblo kainų skaičiavimas, 1 lapas.

16. Nutarimo „Dėl AB „Klaipėdos vanduo“ geriamojo vandens tiekimo ir nuotekų tvarkymo bei paviršinių nuotekų tvarkymo paslaugų bazinių kainų derinimo“ projektas, 2 lapai.

Šilumos ir vandens departamento  
Vandens skyriaus patarėja

Vilma Davulienė

Į posėdį kviečiami:

1. AB „Klaipėdos vanduo“ atstovai, el. p.: ofisas@vanduo.lt;
2. Klaipėdos miesto savivaldybės administracijos atstovai, el. p.: administracija@klaipeda.lt;
3. Klaipėdos rajono savivaldybės administracijos atstovai, el. p.: savivaldybe@klaipedos-r.lt.

Eil. Nr.	Paslaugų pavadinimas	Kaina, Eur (be PVM)					Kainos pokytis, % nuo bazines kainos	Kainos pokytis, % nuo galiojančios kainos
		Bazinė kaina	Galiojanti	Planuojama (VERT derinama)	Padidėjimas, sumažėjimas nuo bazinės kainos	Padidėjimas, sumažėjimas nuo galiojančios kainos		
1.	Geriamojo vandens tiekimas ir nuotekų tvarkymas vartotojams, kuriems vanduo apskaitomas bute, Eur/m <sup>3</sup> , iš to skaičiaus:	1,33	1,43	1,65	0,32	0,22	24	15
1.1.	geriamojo vandens tiekimas, Eur/m <sup>3</sup>	0,68	0,71	0,77	0,09	0,06	13	9
1.2.	nuotekų tvarkymas, Eur/m <sup>3</sup>	0,65	0,72	0,88	0,23	0,16	35	22
1.2.1.	nuotekų surinkimas, Eur/m <sup>3</sup>	0,31	0,35	0,47	0,16	0,12	52	34
1.2.2.	nuotekų valymas, Eur/m <sup>3</sup>	0,17	0,2	0,22	0,05	0,02	29	10
1.2.3.	dumblo tvarkymas, Eur/m <sup>3</sup>	0,17	0,17	0,19	0,02	0,02	12	12
2.	Geriamojo vandens tiekimas ir nuotekų tvarkymas vartotojams, kuriems vanduo apskaitomas individualiame name, Eur/m <sup>3</sup> , iš to skaičiaus:	1,25	1,35	1,63	0,38	0,37	30	21
2.1.	geriamojo vandens tiekimas, Eur/m <sup>3</sup>	0,64	0,67	0,76	0,12	0,09	19	13
2.2.	nuotekų tvarkymas, Eur/m <sup>3</sup>	0,61	0,68	0,87	0,26	0,19	43	28
2.2.1.	nuotekų surinkimas, Eur/m <sup>3</sup>	0,29	0,33	0,46	0,17	0,13	59	39
2.2.2.	nuotekų valymas, Eur/m <sup>3</sup>	0,16	0,19	0,22	0,06	0,03	38	16
2.2.3.	dumblo tvarkymas, Eur/m <sup>3</sup>	0,16	0,16	0,19	0,03	0,03	19	19
3.	Geriamojo vandens tiekimas ir nuotekų tvarkymas abonentams, Eur/m <sup>3</sup> , iš to skaičiaus:	1,33	1,43	1,68	0,35	0,25	26	18
3.1.	geriamojo vandens tiekimas, Eur/m <sup>3</sup>	0,73	0,76	0,82	0,09	0,06	12	8
3.2.	nuotekų tvarkymas, Eur/m <sup>3</sup>	0,6	0,67	0,86	0,26	0,19	43	28
3.2.1.	nuotekų surinkimas, Eur/m <sup>3</sup>	0,29	0,33	0,46	0,17	0,13	59	39
3.2.2.	nuotekų valymas, Eur/m <sup>3</sup>	0,15	0,18	0,21	0,06	0,03	40	17
3.2.3.	dumblo tvarkymas, Eur/m <sup>3</sup>	0,16	0,16	0,19	0,03	0,03	19	19
4.	Geriamojo vandens tiekimas ir nuotekų tvarkymas abonentams, perkantiems vandenį patalpų šildymui ir karštam vandeniui ruošti, ir vartotojų grupei, atsiskaitančiai daugiabučio namo įvade, Eur/m <sup>3</sup> , iš to skaičiaus:	1,24	1,34	1,59	0,35	0,25	28	19
4.1.	geriamojo vandens tiekimo, Eur/m <sup>3</sup>	0,64	0,67	0,73	0,09	0,06	14	9
4.2.	nuotekų tvarkymo, Eur/m <sup>3</sup>	0,6	0,67	0,86	0,26	0,19	43	28
4.2.1.	nuotekų surinkimo, Eur/m <sup>3</sup>	0,29	0,33	0,46	0,17	0,13	59	39
4.2.2.	nuotekų valymo, Eur/m <sup>3</sup>	0,15	0,18	0,21	0,06	0,03	40	17
4.2.3.	dumblo tvarkymo, Eur/m <sup>3</sup>	0,16	0,16	0,19	0,03	0,03	19	19
5.	Paviršinių nuotekų tvarkymo paslaugos kaina, Eur/m <sup>3</sup>	0,13	0,13	0,12	-0,01	-0,01	-8	-8
6.	Nuotekų valymo kaina abonentams už kiekvieną 100 mg/l virš bazinės taršos BDS <sub>7</sub> koncentracijos padidėjimą, Eur/m <sup>3</sup>	0,018	*	0,016	-0,002	*	-11	*
7.	Nuotekų valymo kaina abonentams už kiekvieną 100 mg/l virš bazinės taršos skendinčių medžiagų koncentracijos padidėjimą, Eur/m <sup>3</sup>	0,014	*	0,013	-0,001	*	-7	*
8.	Nuotekų valymo kaina abonentams už kiekvieną 10 mg/l virš bazinės taršos azoto koncentracijos padidėjimą, Eur/m <sup>3</sup>	0,006	*	0,005	-0,001	*	-17	*
9.	Nuotekų valymo kaina abonentams už kiekvieną 1 mg/l virš bazinės taršos fosforo koncentracijos padidėjimą, Eur/m <sup>3</sup>	-	*	-	-	*	-	*
10.	Atvežto sausinto nuotekų dumblo apdoravimo džiovinimo technologinėje grandyje kaina, Eur/t	46,22	*	15,53	-30,69	*	-66	*
11.	Atvežto tankinto 5 proc. sausumo nuotekų dumblo apdoravimo prieš anaerobinio apdoravimo ir	5,42	*	4,63	-0,79	*	-15	*
12.	Atvežto tankinto 10 proc. sausumo nuotekų dumblo apdoravimo prieš anaerobinio apdoravimo ir sausavimo bei džiovinimo technologinėse grandyse kaina, Eur/t	8,56	*	6,35	-2,21	*	-26	*

**KLAIPĖDOS MIESTO SAVIVALDYBĖS TARYBA****SPRENDIMAS****DĖL AB „KLAIPĖDOS VANDUO“ GERIAMOJO VANDENS TIEKIMO, NUOTEKŲ TVARKYMO, PAVIRŠINIŲ NUOTEKŲ TVARKYMO PASLAUGŲ KAINŲ NUSTATYMO**

2021 m. \_\_\_\_\_ d. Nr. \_\_\_\_\_

Klaipėda

Vadovaudamasi Lietuvos Respublikos vietos savivaldos įstatymo 6 straipsnio 30 punktu ir 16 straipsnio 2 dalies 37 punktu, Lietuvos Respublikos geriamojo vandens tiekimo ir nuotekų tvarkymo įstatymo 10 straipsnio 7 ir 8 dalimis, 34 straipsnio 2, 6 ir 10 dalimis, Geriamojo vandens tiekimo ir nuotekų tvarkymo bei paviršinių nuotekų tvarkymo paslaugų kainų nustatymo metodika, patvirtinta Valstybinės kainų ir energetikos kontrolės komisijos 2006 m. gruodžio 21 d. nutarimu Nr. O3-92 „Dėl Geriamojo vandens tiekimo ir nuotekų tvarkymo paslaugų kainų nustatymo metodikos“, Nuotekų valymo kainos už padidėjusią ir specifinę taršą skaičiavimo tvarkos aprašu, patvirtintu Valstybinės kainų ir energetikos kontrolės komisijos 2011 m. liepos 29 d. nutarimu Nr. O3-217 „Dėl Nuotekų valymo kainos už padidėjusią ir specifinę taršą skaičiavimo tvarkos aprašo patvirtinimo“, Nuotekų dumblo tvarkymo technologinėse grandyse kainų nustatymo metodika, patvirtinta Valstybinės kainų ir energetikos kontrolės komisijos 2014 m. rugsėjo 8 d. nutarimu Nr. O3-788 „Dėl Nuotekų dumblo tvarkymo technologinėse grandyse kainų nustatymo metodikos patvirtinimo“, ir atsižvelgdama į Valstybinės kainų ir energetikos kontrolės komisijos 2021 m. spalio 15 d. nutarimą Nr. O3E-1302 „Dėl akcinės bendrovės „Klaipėdos vanduo“ geriamojo vandens tiekimo ir nuotekų tvarkymo bei paviršinių nuotekų tvarkymo paslaugų bazinių kainų derinimo“, Klaipėdos miesto savivaldybės taryba n u s p r e n d ž i a:

1. Nustatyti AB „Klaipėdos vanduo“ geriamojo vandens tiekimo ir nuotekų tvarkymo, paviršinių nuotekų tvarkymo paslaugų bazines kainas (be pridėtinės vertės mokesčio):

1.1. geriamojo vandens tiekimo ir nuotekų tvarkymo paslaugų bazinę kainą vartotojams, perkantiems geriamojo vandens tiekimo ir nuotekų tvarkymo paslaugas bute – 1,65 Eur/m<sup>3</sup>, iš šio skaičiaus:

1.1.1. geriamojo vandens tiekimo – 0,77 Eur/m<sup>3</sup>;

1.1.2. nuotekų tvarkymo – 0,88 Eur/m<sup>3</sup>, iš šio skaičiaus:

1.1.2.1. nuotekų surinkimo – 0,47 Eur/m<sup>3</sup>;

1.1.2.2. nuotekų valymo – 0,22 Eur/m<sup>3</sup>;

1.1.2.3. nuotekų dumblo tvarkymo – 0,19 Eur/m<sup>3</sup>;

1.2. geriamojo vandens tiekimo ir nuotekų tvarkymo paslaugų bazinę kainą vartotojams, perkantiems geriamojo vandens tiekimo ir nuotekų tvarkymo paslaugas individualių gyvenamųjų namų ar kitų patalpų, skirtų asmeninėms, šeimos ar namų reikmėms, įvaduose – 1,63 Eur/m<sup>3</sup>,

iš šio skaičiaus:

1.2.1. geriamojo vandens tiekimo – 0,76 Eur/m<sup>3</sup>;

1.2.2. nuotekų tvarkymo – 0,87 Eur/m<sup>3</sup>, iš šio skaičiaus:

1.2.2.1. nuotekų surinkimo – 0,46 Eur/m<sup>3</sup>;

1.2.2.2. nuotekų valymo – 0,22 Eur/m<sup>3</sup>;

1.2.2.3. nuotekų dumblo tvarkymo – 0,19 Eur/m<sup>3</sup>;

1.3. geriamojo vandens tiekimo ir nuotekų tvarkymo paslaugų bazinę kainą abonentams, perkantiems geriamojo vandens tiekimo ir nuotekų tvarkymo paslaugas buities ir komerciniams poreikiams bei perkantiems geriamąjį vandenį, skirtą karštam vandeniui ruošti ir tiekiamą abonentams – 1,68 Eur/m<sup>3</sup>, iš šio skaičiaus:

1.3.1. geriamojo vandens tiekimo – 0,82 Eur/m<sup>3</sup>;

- 1.3.2. nuotekų tvarkymo – 0,86 Eur/m<sup>3</sup>, iš šio skaičiaus:
    - 1.3.2.1. nuotekų surinkimo – 0,46 Eur/m<sup>3</sup>;
    - 1.3.2.2. nuotekų valymo – 0,21 Eur/m<sup>3</sup>;
    - 1.3.2.3. nuotekų dumblo tvarkymo – 0,19 Eur/m<sup>3</sup>;
  - 1.4. geriamojo vandens tiekimo ir nuotekų tvarkymo paslaugų bazinę kainą abonentams, perkantiems geriamąjį vandenį, skirtą patalpoms šildyti ir tiekiamą vartotojams ir abonentams bei geriamąjį vandenį, skirtą karštam vandeniui ruošti ir tiekiamą vartotojams, ir vartotojų kategorijai, perkančiai paslaugas daugiabučių gyvenamųjų namų arba individualių gyvenamųjų namų bendrijų įvade – 1,59 Eur/m<sup>3</sup>, iš šio skaičiaus:
    - 1.4.1. geriamojo vandens tiekimo – 0,73 Eur/m<sup>3</sup>;
    - 1.4.2. nuotekų tvarkymo – 0,86 Eur/m<sup>3</sup>, iš šio skaičiaus:
      - 1.4.2.1. nuotekų surinkimo – 0,46 Eur/m<sup>3</sup>;
      - 1.4.2.2. nuotekų valymo – 0,21 Eur/m<sup>3</sup>;
      - 1.4.2.3. nuotekų dumblo tvarkymo – 0,19 Eur/m<sup>3</sup>;
  - 1.5. paviršinių nuotekų tvarkymo paslaugų bazinę kainą abonentams, perkantiems paviršinių nuotekų tvarkymo paslaugas – 0,12 Eur/m<sup>3</sup>;
  - 1.6. nuotekų valymo kainą abonentams už kiekvieną 100 mg/l virš bazinės taršos BDS7 koncentracijos padidėjimą – 0,016 Eur/m<sup>3</sup>;
  - 1.7. nuotekų valymo kainą abonentams už kiekvieną 100 mg/l virš bazinės taršos skendinčių medžiagų koncentracijos padidėjimą – 0,013 Eur/m<sup>3</sup>;
  - 1.8. nuotekų valymo kainą abonentams už kiekvieną 10 mg/l virš bazinės taršos azoto koncentracijos padidėjimą – 0,005 Eur/m<sup>3</sup>;
  - 1.9. atvežto tankinto 5 proc. sausumo nuotekų dumblo apdorojimo prieš anaerobinio apdorojimo ir sausinimo bei džiovinimo technologinėse grandyse kainą – 4,63 Eur/t;
  - 1.10. atvežto tankinto 10 proc. sausumo nuotekų dumblo apdorojimo prieš anaerobinio apdorojimo ir sausinimo bei džiovinimo technologinėse grandyse kainą – 6,35 Eur/t;
  - 1.11. atvežto sausinto 20 proc. sausumo nuotekų dumblo apdorojimo džiovinimo technologinėje grandyje kainą – 15,53 Eur/t.
2. Nustatyti, kad šis sprendimas įsigalioja ir kainos taikomos vadovaujantis Lietuvos Respublikos geriamojo vandens tiekimo ir nuotekų tvarkymo įstatymo 34 straipsnio 23 dalimi.
- Šis nutarimas gali būti skundžiamas Lietuvos Respublikos administracinių bylų teisenos įstatymo nustatyta tvarka ir sąlygomis.

Savivaldybės meras



## KLAIPĖDOS VANDUO

VALDYBOS POSĖDŽIO PROTOKOLAS  
2021-10-21 Nr. 2021/V-ADM.4-3.E-9  
Klaipėda

Posėdis įvyko 2021-10-21, 10<sup>00</sup> val. Posėdis vyko nuotoliniu būdu, balsavimas raštu.

Posėdžio pirmininkė Regina Derkintytė – Kaupienė, AB „Klaipėdos vanduo“ (toliau – Bendrovė) valdybos pirmininkė.  
Posėdžio sekretorė Deimantė Džermeikienė, Bendrovės teisės skyriaus vadovė.  
Dalyvauja valdybos nariai: Alina Mikalauskė, Valdas Tekorius, Diana Gerasimovienė.  
Kvorumas yra.

### DARBOTVARKĖ:

1. Dėl AB „Klaipėdos vanduo“ geriamojo vandens tiekimo ir nuotekų tvarkymo bei paviršinių nuotekų tvarkymo paslaugų bazinių kainų teikimo Klaipėdos miesto ir rajono savivaldybėms tvirtinti.
2. Dėl AB „Klaipėdos vanduo“ geriamojo vandens apskaitos prietaisų įsigijimo, įrengimo, eksploataavimo užmokesčio skaičiavimo projekto suderinimo su stebėtojų taryba ir teikimo savivaldybių taryboms tvirtinti.

Darbotvarkei pritarta vienbalsiai.

1. SVARSTYTA. AB „Klaipėdos vanduo“ geriamojo vandens tiekimo ir nuotekų tvarkymo bei paviršinių nuotekų tvarkymo paslaugų bazinių kainų teikimas Klaipėdos miesto ir rajono savivaldybėms tvirtinti.

### NUTARTA:

- 1.1. Bendrovės valdyba susipažino su Valstybinės kainų ir energetikos kontrolės komisijos 2021 m. spalio 15 d. nutarimu Nr. O3E-1302 „Dėl akcinės bendrovės „Klaipėdos vanduo“ geriamojo vandens tiekimo ir nuotekų tvarkymo bei paviršinių nuotekų tvarkymo paslaugų bazinių kainų derinimo“
- 1.2. Bendrovės valdyba įpareigoja Bendrovės generalinį direktorių teikti Klaipėdos miesto ir Klaipėdos rajono savivaldybių taryboms tvirtinti Valstybinės kainų ir energetikos kontrolės komisijos 2021 m. spalio 15 d. nutarimu Nr. O3E-1302 „Dėl akcinės bendrovės „Klaipėdos vanduo“ geriamojo vandens tiekimo ir nuotekų tvarkymo bei paviršinių nuotekų tvarkymo paslaugų bazinių kainų derinimo“ suderintas paslaugų bazines kainas, su jomis supažindinus Bendrovės stebėtojų tarybą.
- 1.3. Klaipėdos miesto ir Klaipėdos rajono savivaldybių taryboms nepatvirtinus Valstybinės kainų ir energetikos kontrolės komisijos 2021 m. spalio 15 d. nutarimu Nr. O3E-1302 „Dėl akcinės bendrovės „Klaipėdos vanduo“ geriamojo vandens tiekimo ir nuotekų tvarkymo bei paviršinių nuotekų tvarkymo paslaugų bazinių kainų derinimo“ suderintų paslaugų bazinių kainų, įpareigoti Bendrovės generalinį direktorių teikti Valstybinės kainų ir energetikos kontrolės komisijai vienašališkam paslaugų bazinių kainų patvirtinimui.

### BALSAVO:

už – 4, vienbalsiai  
Nutarimai priimti.

2. SVARSTYTA. AB „Klaipėdos vanduo“ geriamojo vandens apskaitos prietaisų įsigijimo, įrengimo, eksploataavimo užmokesčio skaičiavimo projekto suderinimas su stebėtojų taryba ir teikimas savivaldybių taryboms tvirtinti.

NUTARTA:

2.1. Bendrovės valdyba pritaria suskaičiuotam AB „Klaipėdos vanduo“ geriamojo vandens apskaitos prietaisų įsigijimo, įrengimo ir eksploataavimo užmokesčiui pagal 2 klausimo teikimo priedą Nr. 1.

2.2. Bendrovės valdyba įpareigoja Bendrovės generalinį direktorių teikti Bendrovės stebėtojų tarybai aprobuoti AB „Klaipėdos vanduo“ geriamojo vandens apskaitos prietaisų įsigijimo, įrengimo ir eksploataavimo užmokestį.

2.3. Bendrovės valdyba įpareigoja Bendrovės generalinį direktorių, Bendrovės stebėtojų tarybai aprobavus AB „Klaipėdos vanduo“ geriamojo vandens apskaitos prietaisų įsigijimo, įrengimo ir eksploataavimo užmokestį, teikti jį tvirtinti Klaipėdos miesto ir Klaipėdos rajono savivaldybių taryboms.

BALSAVO:

už – 4, vienbalsiai

Nutarimai priimti.

PRIDEDAMA:

1. 1 klausimo teikimas su priedais, 3 lapai;
  - 1.1. Nutarimo dėl AB „Klaipėdos vanduo“ geriamojo vandens tiekimo ir nuotekų tvarkymo bei paviršinių nuotekų tvarkymo paslaugų bazinių kainų derinimo projektas, 2 lapai;
  - 1.2. Valstybinės kainų ir energetikos kontrolės komisijos 2021 m. spalio 15 d. pažyma Nr. O3E-1302 „Dėl akcinės bendrovės „Klaipėdos vanduo“ geriamojo vandens tiekimo ir nuotekų tvarkymo bei paviršinių nuotekų tvarkymo paslaugų bazinių kainų derinimo“, 31 lapas
  - 1.3. Kainų palyginimas, 1 lapas;
2. 2 klausimo teikimas su priedais, 3 lapai;
  - 2.1. Geriamojo vandens apskaitos prietaisų įsigijimo, įrengimo ir eksploataavimo užmokestis, 1 lapas;
  - 2.2. Aiškinamasis raštas, 4 lapai;
  - 2.3. Skaičiavimai, 2 lapai;
  - 2.4. Reguluojamos veiklos ataskaitos, 16 lapų;
  - 2.5. 2019-2021 m. veiklos planas, 30 lapų.
3. Reginos Derkintytės – Kaupienės 2021 m. spalio 21 d. AB „Klaipėdos vanduo“ valdybos posėdžio balsavimo raštu biuletenis, 2 lapai;
4. Alinos Mikalauskės 2021 m. spalio 21 d. AB „Klaipėdos vanduo“ valdybos posėdžio balsavimo raštu biuletenis, 2 lapai;
5. Dianos Gerasmovienės 2021 m. spalio 21 d. AB „Klaipėdos vanduo“ valdybos posėdžio balsavimo raštu biuletenis, 2 lapai;
6. Valdo Tekoriaus 2021 m. spalio 21 d. AB „Klaipėdos vanduo“ valdybos posėdžio balsavimo raštu biuletenis, 2 lapai.

Posėdžio pirmininkė Regina Derkintytė – Kaupienė

Posėdžio sekretorė Deimantė Džermeikienė

## I. LIETUVOS RESPUBLIKOS VIETOS SAVIVALDOS ĮSTATYMAS

### 6 straipsnis. Savarankiškosios savivaldybių funkcijos

30) šilumos ir geriamojo vandens tiekimo ir nuotekų tvarkymo organizavimas;

### 16 straipsnis. Savivaldybės tarybos kompetencija

2. Išimtinė savivaldybės tarybos kompetencija:

37) kainų ir tarifų už savivaldybės valdomų įmonių, biudžetinių ir viešųjų įstaigų (kurių savininkė yra savivaldybė) teikiamas atlygintinas viešąsias paslaugas ir keleivių vežimą vietiniais maršrutais nustatymas, centralizuotai tiekiamos šilumos, šalto ir karšto vandens kainų nustatymas (tvirtinimas) įstatymų nustatyta tvarka, vietinių rinkliavų, įmokų ir mokesčių tarifų nustatymas įstatymų nustatyta tvarka;

*Straipsnio punkto pakeitimai:*

*Nr. XII-2494, 2016-06-28, paskelbta TAR 2016-07-07, i. k. 2016-19345*

*Nr. XIII-1163, 2018-05-17, paskelbta TAR 2018-05-29, i. k. 2018-08637*

*Nr. XIII-3380, 2020-11-10, paskelbta TAR 2020-11-16, i. k. 2020-24013*

## II. LIETUVOS RESPUBLIKOS GERIAMOJO VANDENS TIEKIMO IR NUOTEKŲ TVARKYMO ĮSTATYMAS

### 10 straipsnis. Savivaldybių institucijų kompetencija geriamojo vandens tiekimo ir nuotekų tvarkymo reguliavimo srityje

Savivaldybių:

7) tarybos, vadovaudamosi Valstybinės kainų ir energetikos kontrolės komisijos nustatyta Geriamojo vandens tiekimo ir nuotekų tvarkymo paslaugų kainų nustatymo metodika, nustato geriamojo vandens tiekėjų ir nuotekų tvarkytojų tiekiamo geriamojo vandens ir teikiamų nuotekų tvarkymo paslaugų kainas;

8) tarybos, vadovaudamosi Valstybinės kainų ir energetikos kontrolės komisijos nustatyta Paviršinių nuotekų tvarkymo paslaugų kainų nustatymo metodika, nustato paviršinių nuotekų tvarkymo paslaugų kainas;

### 34 straipsnis. Kainų nustatymas

2. Vadovaudamosi šiuo įstatymu, Geriamojo vandens tiekimo ir nuotekų tvarkymo paslaugų kainų nustatymo metodika, Paviršinių nuotekų tvarkymo paslaugų kainų nustatymo metodika, geriamojo vandens tiekimo ir nuotekų tvarkymo paslaugų kainas, paviršinių nuotekų tvarkymo paslaugų kainas nustato savivaldybių tarybos.

6. Geriamojo vandens tiekimo ir nuotekų tvarkymo paslaugų bazinės kainos, paviršinių nuotekų tvarkymo paslaugų bazinės kainos nustatomos 3 metų reguliavimo laikotarpiui.

10. Geriamojo vandens tiekėjai ir nuotekų tvarkytojai, vadovaudamiesi Geriamojo vandens tiekimo ir nuotekų tvarkymo paslaugų kainų nustatymo metodika, parengia ir, suderinę su Valstybine kainų ir energetikos kontrolės komisija, teikia savivaldybių taryboms tvirtinti geriamojo vandens tiekimo ir nuotekų tvarkymo paslaugų bazinių kainų projektą. Paviršinių nuotekų tvarkymo paslaugų bazinių kainų projektą, vadovaudamiesi Paviršinių nuotekų tvarkymo paslaugų kainų nustatymo metodika, teikia paviršinių nuotekų tvarkytojai. Kartu su teikiamais derinti kainų projektais geriamojo vandens tiekėjai ir nuotekų tvarkytojai, paviršinių nuotekų tvarkytojai pateikia kainų projektų pagrindimą ir įmonės veiklos planus. Valstybinė kainų ir energetikos kontrolės komisija ne vėliau kaip per 2 mėnesius nuo bazinių kainų projektų gavimo dienos suderina kainų projektus. Jeigu pateikti ne visi duomenys ir (arba) dokumentai arba gaunama papildoma informacija, terminas skaičiuojamas nuo visų duomenų ir (arba) dokumentų ir informacijos pateikimo dienos. Derindama kainų projektus, Valstybinė kainų ir energetikos kontrolės komisija įvertina investicijų atsipirkimo ir veiklos išlaidų pagrįstumą, taip pat nustato geriamojo vandens tiekimo ir nuotekų tvarkymo paslaugų teikimo efektyvumo rodiklius. Valstybinei kainų ir energetikos kontrolės komisijai suderinus bazinių kainų projektus, savivaldybės taryba ne vėliau

kaip per 30 kalendorinių dienų nuo bazinių kainų projekto suderinimo dienos nustato geriamojo vandens tiekimo ir nuotekų tvarkymo paslaugų bazines kainas, paviršinių nuotekų tvarkymo paslaugų bazines kainas, vadovaudamasi šio straipsnio 7 ir 8 dalyse nustatytais kainų nustatymo principais.

**III. VALSTYBINĖ KAINŲ IR ENERGETIKOS KONTROLĖS KOMISIJA  
NUTARIMAS  
DĖL GERIAMOJO VANDENS TIEKIMO IR NUOTEKŲ TVARKYMO PASLAUGŲ  
KAINŲ NUSTATYMO METODIKOS**

2006 m. gruodžio 21 d. Nr. O3-92  
Vilnius

Vadovaudamasi Lietuvos Respublikos geriamojo vandens tiekimo ir nuotekų tvarkymo įstatymo išgaliojimo ir įgyvendinimo įstatymo (Žin., 2006, Nr. 82-3261) 3 straipsniu bei Geriamojo vandens tiekimo ir nuotekų tvarkymo įstatymo (Žin., 2006, Nr. 82-3260) 10 straipsnio 1 dalimi, Valstybinė kainų ir energetikos kontrolės komisija n u t a r i a:

1. Patvirtinti Geriamojo vandens tiekimo ir nuotekų tvarkymo paslaugų kainų nustatymo metodiką (pridedama).

2. Pripažinti netekusiu galios Valstybinės kainų ir energetikos kontrolės komisijos 2001 m. lapkričio 30 d. nutarimą Nr. 119 „Dėl šalto vandens tiekimo ir nuotekų tvarkymo kainų nustatymo metodikos“ (Žin., 2001, Nr. 103-3696; 2004, Nr. 150-5472, Nr. 180-6701).

KOMISIJOS PIRMININKAS

VIDMANTAS JANKAUSKAS

**IV. VALSTYBINĖ KAINŲ IR ENERGETIKOS KONTROLĖS KOMISIJA  
NUTARIMAS  
DĖL NUOTEKŲ VALYMO KAINOS UŽ PADIDĖJUSIĄ IR SPECIFINĘ TARŠĄ  
SKAIČIAVIMO TVARKOS APRAŠO PATVIRTINIMO**

2011 m. liepos 29 d. Nr. O3-217  
Vilnius

Vadovaudamasi Lietuvos Respublikos geriamojo vandens tiekimo ir nuotekų tvarkymo įstatymo (Žin., 2006, Nr. 82-3260) 10 straipsnio 1 ir 2 punktu, 22 straipsniu, Geriamojo vandens tiekimo ir nuotekų tvarkymo paslaugų kainų nustatymo metodika, patvirtinta Valstybinės kainų ir energetikos kontrolės komisijos 2006 m. gruodžio 21 d. nutarimu Nr. O3-92 (Žin., 2006, Nr. 143-5455; 2011, Nr. 89-4303), Nuotekų tvarkymo reglamentu, patvirtintu Lietuvos Respublikos aplinkos ministro 2006 m. gegužės 17 d. įsakymu Nr. D1-236 (Žin., 2006, Nr. 59-2103; 2007, Nr. 110-4522), Valstybinė kainų ir energetikos kontrolės komisija n u t a r i a:

1. Patvirtinti Nuotekų valymo kainos už padidėjusią ir specifinę taršą skaičiavimo tvarkos aprašą (toliau – Aprašas) (pridedama).

2. Nustatyti, kad pagal patvirtintą Aprašą nuotekų valymo kaina už padidėjusią ir specifinę taršą skaičiuojama teikiant derinti geriamojo vandens tiekimo ir nuotekų tvarkymo paslaugų kainas.

KOMISIJOS PIRMININKĖ

DIANA KORSAKAITĖ

**V.VALSTYBINĖ KAINŲ IR ENERGETIKOS KONTROLĖS KOMISIJA  
NUTARIMAS  
DĖL NUOTEKŲ DUMBLO TVARKYMO TECHNOLOGINĖSE GRANDYSE  
KAINŲ NUSTATYMO METODIKOS PATVIRTINIMO**

2014 m. rugsėjo 8 d. Nr. O3-788

Vilnius

Vadovaudamasi Lietuvos Respublikos geriamojo vandens tiekimo ir nuotekų tvarkymo įstatymo 10 straipsnio 1 punktu, 22 straipsniu ir atsižvelgdama į Valstybinės kainų ir energetikos kontrolės komisijos (toliau – Komisija) Šilumos ir vandens departamento Vandens skyriaus 2014 m. rugpjūčio 27 d. pažymą Nr. O5-210 „Dėl Nuotekų dumblo tvarkymo technologinėse grandyse kainų nustatymo metodikos patvirtinimo“, Komisija n u t a r i a:

1. Patvirtinti Nuotekų dumblo tvarkymo technologinėse grandyse kainų nustatymo metodiką (toliau – Metodika) (pridedama).
2. Nustatyti, kad:
  - 2.1. pagal patvirtintą Metodiką nuotekų dumblo tvarkymo technologinėse grandyse kaina skaičiuojama teikiant derinti geriamojo vandens tiekimo ir nuotekų tvarkymo paslaugų kainas;
  - 2.2. šis nutarimas įsigalioja 2014 m. lapkričio 1 d.

Komisijos pirmininkė

Diana Korsakaitė