








PASTABOS:

1. Projektuojamas dangas įrengti išlaikant minimalius atstumus tarp dujotiekio vamzdžio viršaus ir dangos pagrindo.
2. Neišlaikant minimalių atstumų numatyti dujotiekio tinklų apsaugojimo priemonės (LR energetikos ministro 2016 m. 05 mėn. 17 d. įsak nr. 1-162).
3. Dujotiekio įtaisų apsauginiai šulinėliai turi būti lygūs su dangos paviršiumi, esant reikalui dujotiekio įtaisus ilginti arba trumpinti (atstumas nuo apsauginio šulinėlio iki dujotiekio atšakinio vamzdelio galinio paviršiaus turi būti 5- 10 cm)
4. Vadovaujantis EIT projektuojamam kabeliui (klojamam apsauginiame vamzdyje) susikertant su dujų (mažo ir vidutinio slėgio) vamzdžiais - būtina išlaikyti - 0,5 m.
5. Klojant kabelį apsauginiame vamzdyje, lygiagrečiai esamam dujotiekiiui išlaikyti 1m. horizontalų atstumą. Atramų apsauginiai įžeminimai įrengiami priešingoje pusėje negu dujotiekis, ne arčiau kaip 2m iki dujotiekio

SUTARTINIAI ŽYMĖJIMAI

Esami žymėjimai:
 Sklypų ribos

Projektiniai žymėjimai:

-  Paviršinio vandens surinkimo bordiūriniai latakai
-  Paviršinio vandens nuvedimo PVC DN 160 mm vamzdis
-  Betoninis antgalis
-  Paviršinio vandens surinkimo šulinėlis
-  Paviršinio vandens nuvedimo PVC DN 200 mm vamzdis
-  Paviršinio vandens nuvedimo šulinėlis

