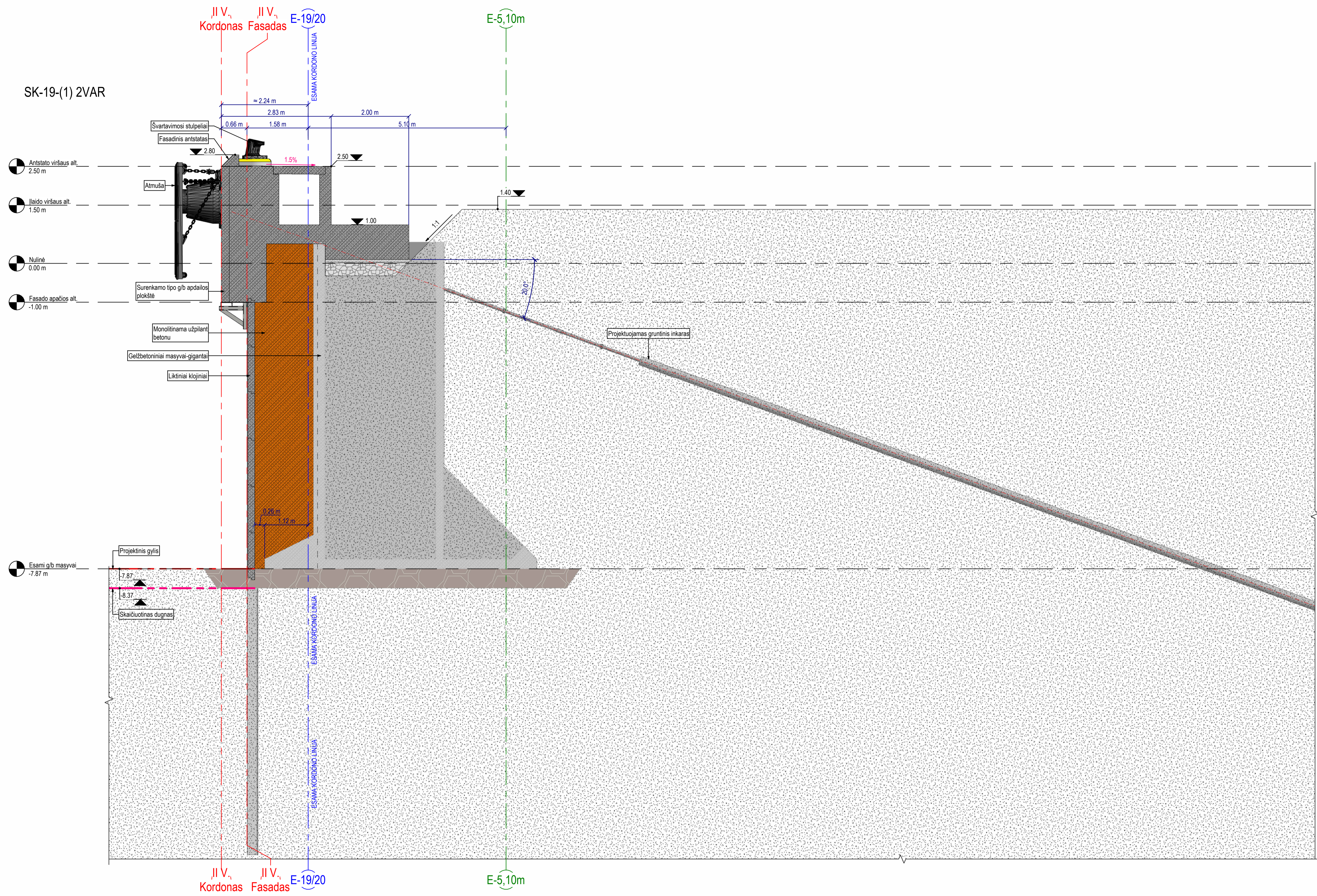


SK-19-(1) 2VAR

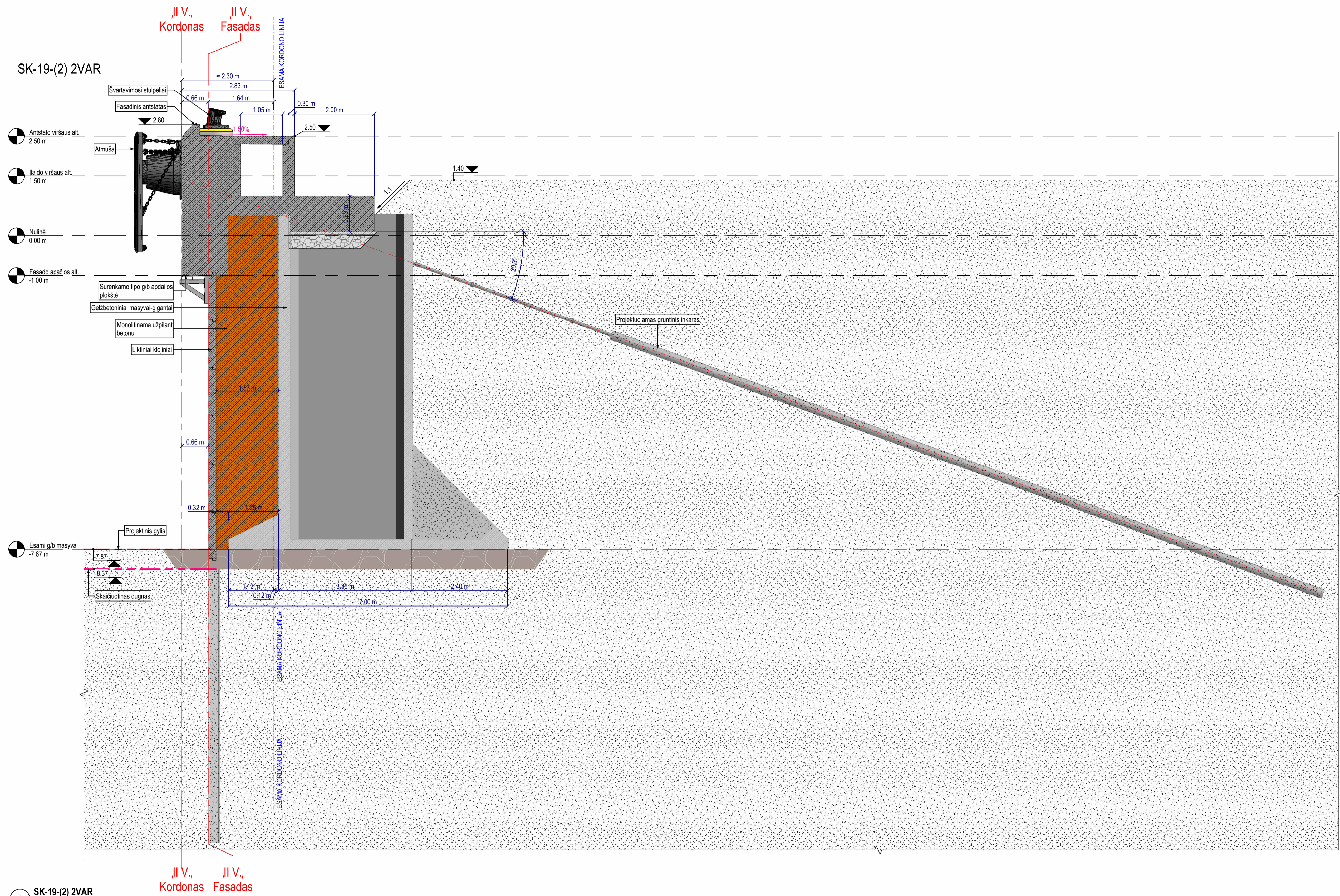


1 SK-19-(1) 2VAR
M 1 : 50

- Pastabos:**
1. Matmenys brėžinyje nurodyti metrais.
 2. Ailitudės brėžinyje nurodytos metrais Lietuvos aukštųjų sistemoje (LAS07).
 3. Pjūvių vietas žiūrėti brėžiniuose K2303-XX-PP-B-05; 06.
 4. Brėžinio skersiniame pjūvyje nurodomi pagrindiniai g/b konstrukcijos ir polių pagrindo parametrai (nėra tikslių duomenų apie esamą konstrukciją tad esamų konstrukcijų matmenys nurodomi preliminarūs).
 5. Atmušų ir svartavimo stulpelių įrengimo žingsnis nurodytas brėžiniuose K2303-XX-PP-B-06.
 6. Teritorijos užpylimas įvertintas iki alt. +1.40m (LAS07).

0	2023-07-26	DERINIMUI	
LADA	ĮLEIDIMO DATA	LAIKOS STATUSAS, KEITIMO PRIEŽASTIS (JEI TAIKOMA)	
KVALIF. PATVIR. DOK. NR.	KORDONAS, MB	STATINIO PROJEKTO PAVADINIMAS	KLAIPĖDOS VALSTYBINIO JŪRŲ UOSTO KRANTINIŲ NR. 19, NR. 20, NAUJOJI UOSTO G.3, KLAIPĖDOJE, REKONSTRAVIMO PROJEKTAS
26936	SPV Darius Novikas	STATINIO NUMERIS IR PAVADINIMAS	DOKUMENTO PAVADINIMAS
26245	SPDV Vytautas Grškonis	KRANTINIŲ NR.20-19 SKERSINIAI PJŪVIAI	
LT	STATYTOJAS AB KLAIPĖDOS VALSTYBINIO JŪRŲ UOSTO DIREKCIJA	DOKUMENTO ŽYMŪS	K2303-XX-PP-B-06
	UŽSAKOVAS	LAPAS	LAPŲ
		1	4

SK-19-(2) 2VAR

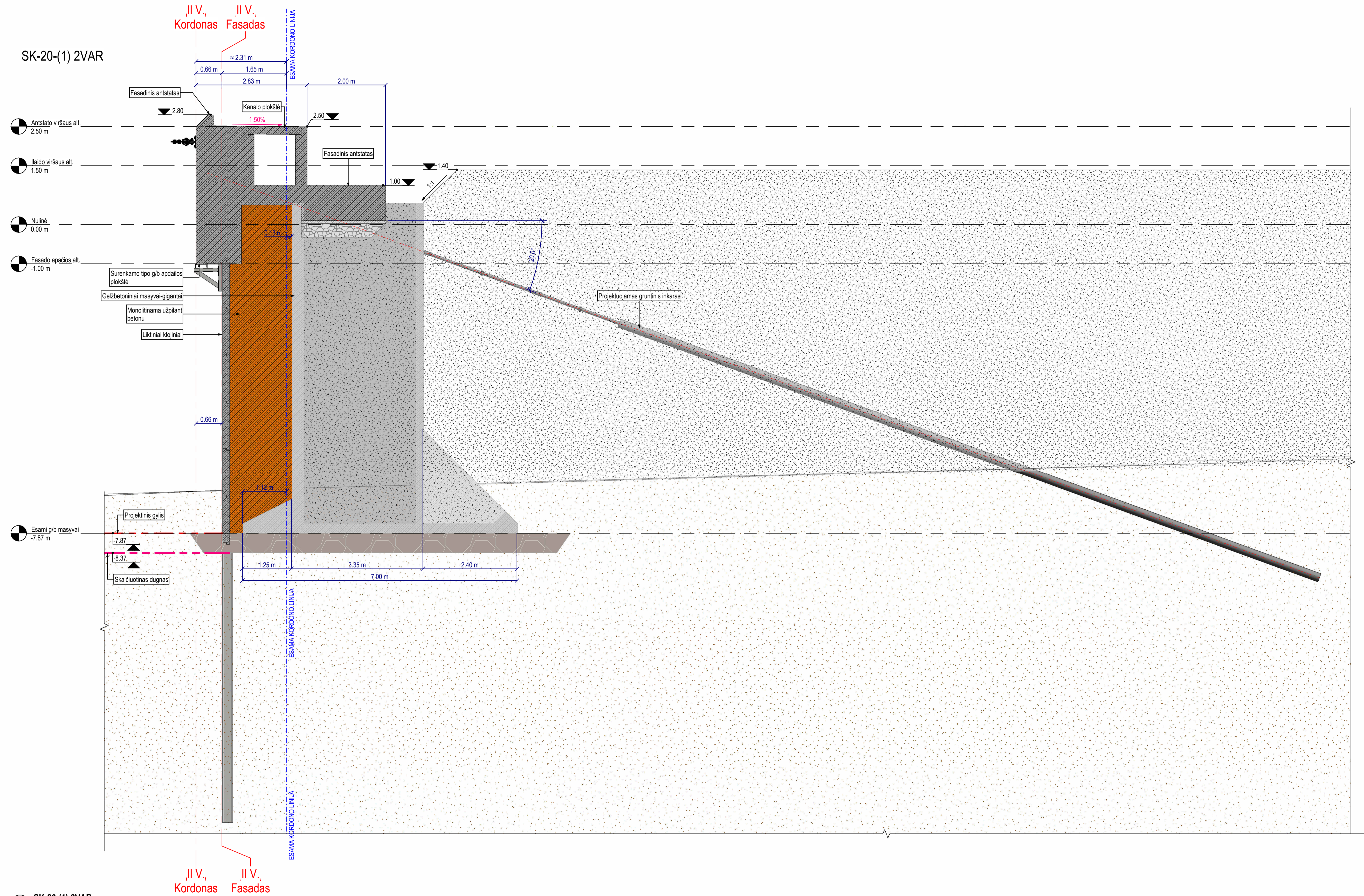


1 SK-19-(2) 2VAR
M 1 : 50

- Pastabos:**
1. Matmenys brėžinyje nurodyti metrais.
 2. Altitudės brėžinyje nurodytos metrais Lietuvos aukščių sistemoje (LAS07).
 3. Pjūvių vietas žiūrėti brėžiniuose K2303-XX-PP-B-05, 06.
 4. Brėžinio skersiniame pjūvyje nurodomi pagrindiniai g/b konstrukcijos ir polių pagrindo parametrai (nėra tikslių duomenų apie esamą konstrukciją tad esamų konstrukcijų matmenys nurodomi preliminariūs).
 5. Atmušų ir svartavimo stulpelių įrengimo žingsnis nurodytas brėžiniuose K2303-XX-PP-B-06.
 6. Teritorijos užpylimas įvertintas iki alt. +1.40m (LAS07).

DOKUMENTO ŽYMŲD	LAPAS	LAPŲ	LAIDA
K2303-XX-PP-B-08	2	4	0

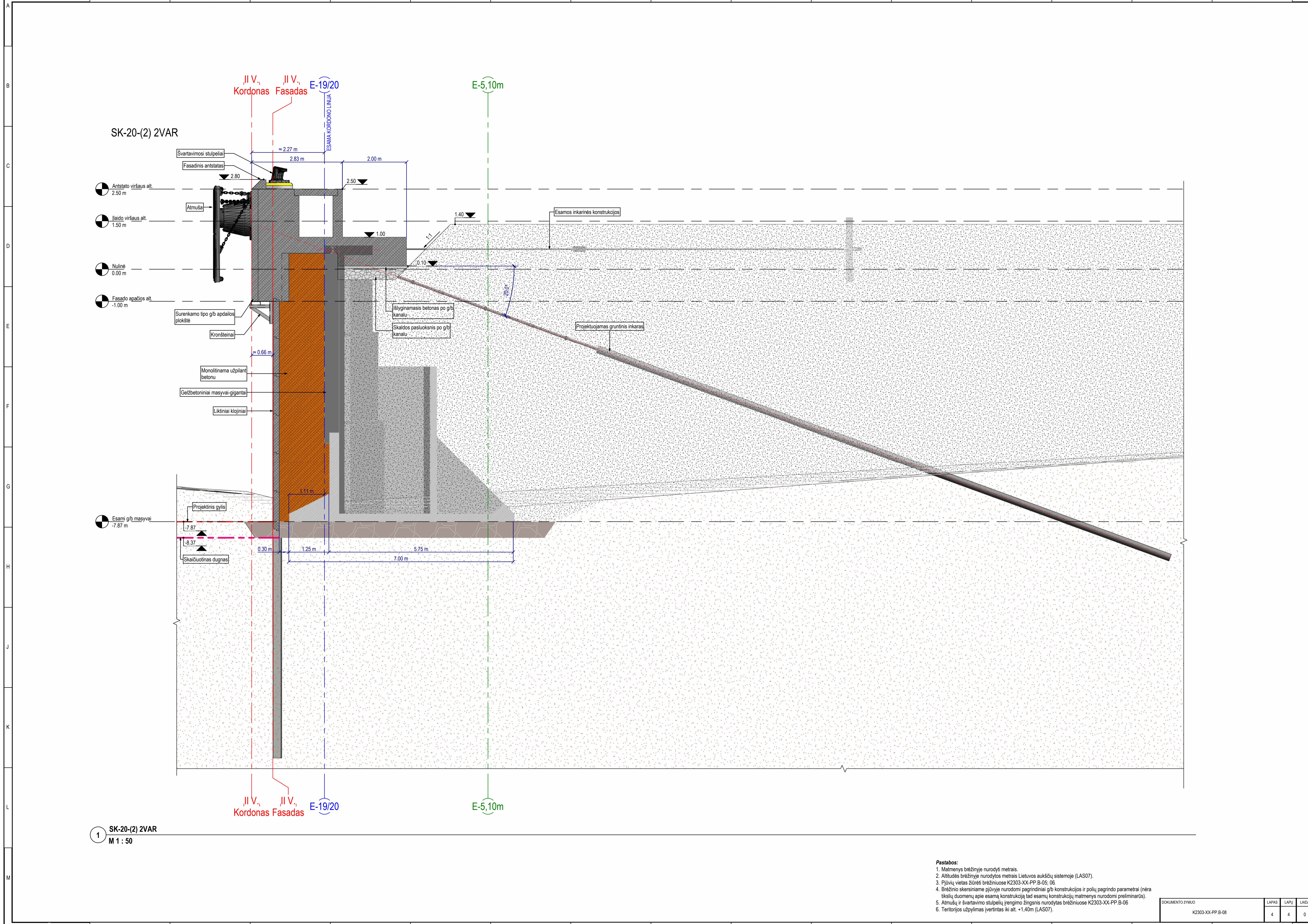
SK-20-(1) 2VAR



1 SK-20-(1) 2VAR
M 1 : 50

- Pastabos:**
1. Matmenys brėžinyje nurodyti metrais.
 2. Aukštės brėžinyje nurodytos metrais Lietuvos aukščių sistemoje (LAS07).
 3. Pjūvių vietas žiūrėti brėžiniuose K2303-XX-PP-B-05, 06.
 4. Brėžinio skersiniame pjūvyje nurodomi pagrindiniai gb konstrukcijos ir polių pagrindo parametrai (nėra tikslių duomenų apie esamą konstrukciją tad esamų konstrukcijų matmenys nurodomi preliminarūs).
 5. Atmušų ir švartavimo stulpelių įrengimo žingsnis nurodytas brėžiniuose K2303-XX-PP-B-06.
 6. Teritorijos užpylimas įvertintas iki alt. +1.40m (LAS07).

DOKUMENTO ŽYMIO	LAPAS	LAPŲ	LAIDA
K2303-XX-PP-B-08	3	4	0



SK-20-(2) 2VAR

- Antstato viršaus alt. 2.50 m
- Ilaido viršaus alt. 1.50 m
- Nulinė 0.00 m
- Fasado apačios alt. -1.00 m
- Esami g/b masyvai -7.87 m

1 SK-20-(2) 2VAR
M 1 : 50

- Pastabos:**
1. Matmenys brėžinyje nurodyti metrais.
 2. Aukštės brėžinyje nurodytos metrais Lietuvos aukščių sistemoje (LAS07).
 3. Pjūvių vietas žiūrėti brėžiniuose K2303-XX-PP-B-05, 06.
 4. Brėžinio skersiniame pjūvyje nurodomi pagrindiniai g/b konstrukcijos ir polių pagrindo parametrai (nėra tikslių duomenų apie esamą konstrukciją tad esamų konstrukcijų matmenys nurodomi preliminarūs).
 5. Atmušų ir svartavimo stulpelių įrengimo žingsnis nurodytas brėžiniuose K2303-XX-PP-B-06.
 6. Teritorijos užpylimas įvertintas iki alt. +1.40m (LAS07).

DOKUMENTO ŽYMŲD	LAPAS	LAPŲ	LAIDA
K2303-XX-PP-B-08	4	4	0