

# Klaipėdos visuotinės gyventojų apklausos ataskaita

*Visuotinė gyventojų apklausa, vykusi  
2014 m. balandžio 4- 25 d.*

Apklausos organizavimo komisija:  
Lina Kryževičienė, Darius Kadys, Rima Beinoravičienė,  
Vilija Venckutė – Palaitienė, Vilma Marcinkevičienė,  
Alina Velykienė (pirmininkė)





## Klaipėdos miesto savivaldybė

### Visuotinės gyventojų apklausos ataskaita

#### Apklausos inicijavimas

**2014-03-05 Klaipėdos miesto savivaldybės administracija** gavo reikalavimą „Dėl Klaipėdos miesto gyventojų apklausos paskelbimo“, kurį pasirašė aštuoni tarybos nariai: Artūras Šulcas, Algirdas Grublys, Vytautas Čepas, Audrius Vaišvila, Ramunė Staševičiūtė, Audronė Balnionienė, Lina Skrupskelienė, Vidmantas Plečkaitis. Apklausoje pateikti šeši klausimai.

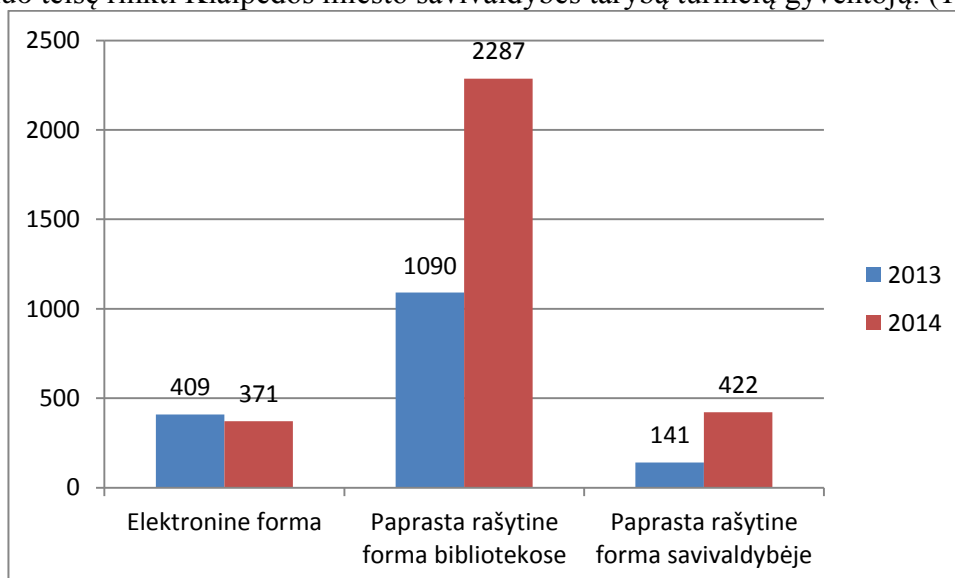
**2014-03-19 Klaipėdos miesto savivaldybės administracijos** direktorė išleido įsakymą Nr. AD1-798 „Dėl visuotinės Klaipėdos miesto gyventojų apklausos paskelbimo ir komisijos visuotinei Klaipėdos miesto gyventojų apklausai organizuoti sudarymo“. Apklausos būdas – tiesioginis gyventojų nuomonės įrašymas apklausos dalyvių sąrašo lapuose paprasta rašytine ir elektronine forma. Šiuo įsakymu buvo nustatyta:

- **Apklausos teritorija** – Klaipėdos miestas.
- **Tyrimo objektas:** Klaipėdos miesto gyventojai, turintys teisę rinkti Savivaldybės tarybą.
- **Apklausos vykdymo vietos** – Informavimo ir e. paslaugų skyriaus Vieno langelio ir e. paslaugų poskyryje (Liepų g. 11, I a., 116 kab.), Klaipėdos miesto savivaldybės interneto tinklalapyje [www.klaipeda.lt/apklausa](http://www.klaipeda.lt/apklausa), nemokama interneto prieiga užtikrinama visuose Klaipėdos viešosios bibliotekos filialuose. Apklausos anketų pildymas Klaipėdos viešosios bibliotekos filialuose.
- **Apklausa vykdoma:** 2014 m. balandžio 4–25 d.
- **Apklausos forma** – gyventojų nuomonės įrašymas apklausos dalyvių sąrašo lapuose paprasta rašytine ir elektronine forma [www.klaipeda.lt/apklausa](http://www.klaipeda.lt/apklausa);

#### Apklausos rezultatų suvestinė

Dalyvavusių gyventojų skaičius	2013 m.	2014 m.	Pokytis
Elektronine forma	409	371	-9,9 %
Paprasta rašytine forma bibliotekose	1090	2287	209,8 %
Paprasta rašytine forma savivaldybėje	141	422	299,3 %
<b>Iš viso:</b>	<b>1640</b>	<b>3080</b>	<b>87,80 %</b>

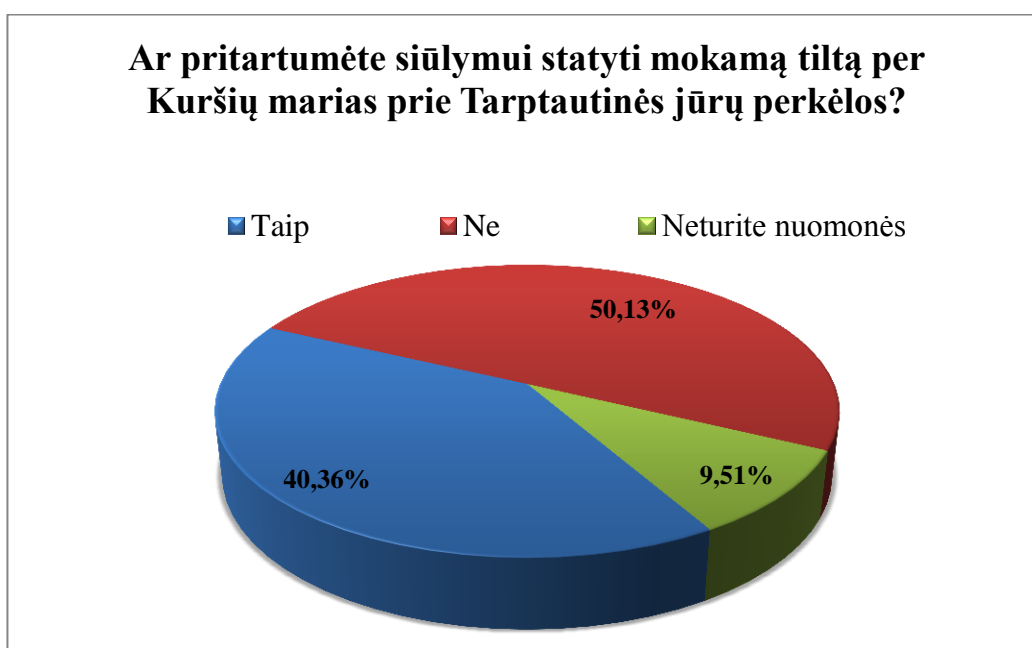
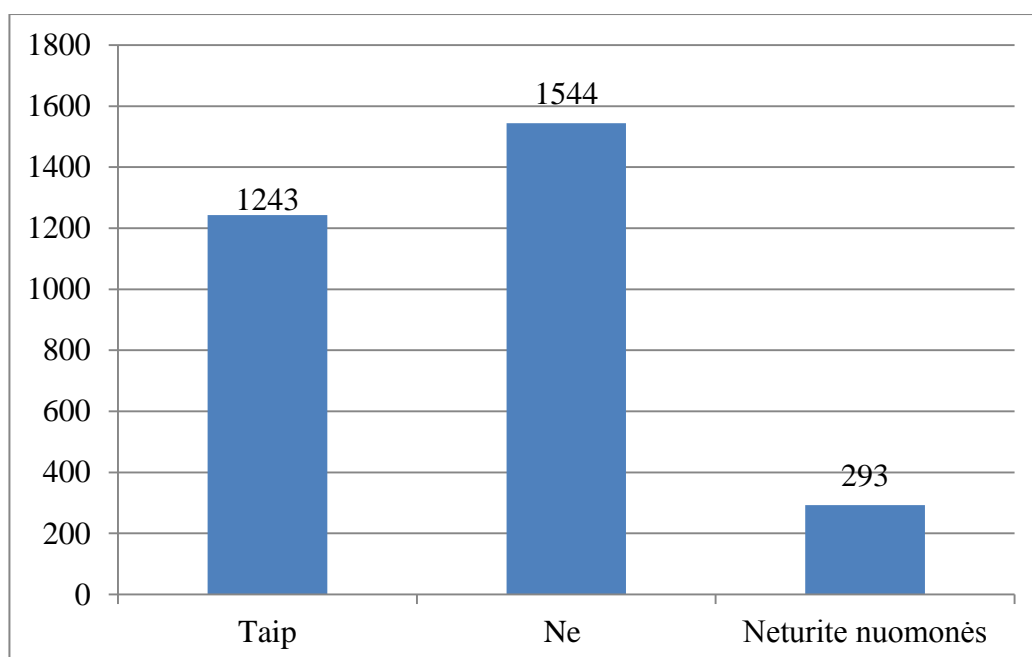
Lyginant su visuotine gyventojų apklausa, organizuota 2013 metais, 2014 metais visuotinėje gyventojų apklausoje dalyvavo 1440 daugiau gyventojų. Pagal [www.vrk.lt](http://www.vrk.lt) duomenis, tai sudaro 2,31 proc. nuo teisę rinkti Klaipėdos miesto savivaldybės tarybą turinčių gyventojų. (133 462 gyv.).



# 1. Ar pritartumėte siūlymui statyti mokamą tiltą per Kuršių marias prie Tarptautinės jūrų perkėlos?

Atsakymų variantai	Atsakyta	Procentai
Taip	1243	40,36%
Ne	1544	50,13%
Neturite nuomonės	293	9,51%
<b>Iš viso :</b>	<b>3080</b>	<b>100,00</b>

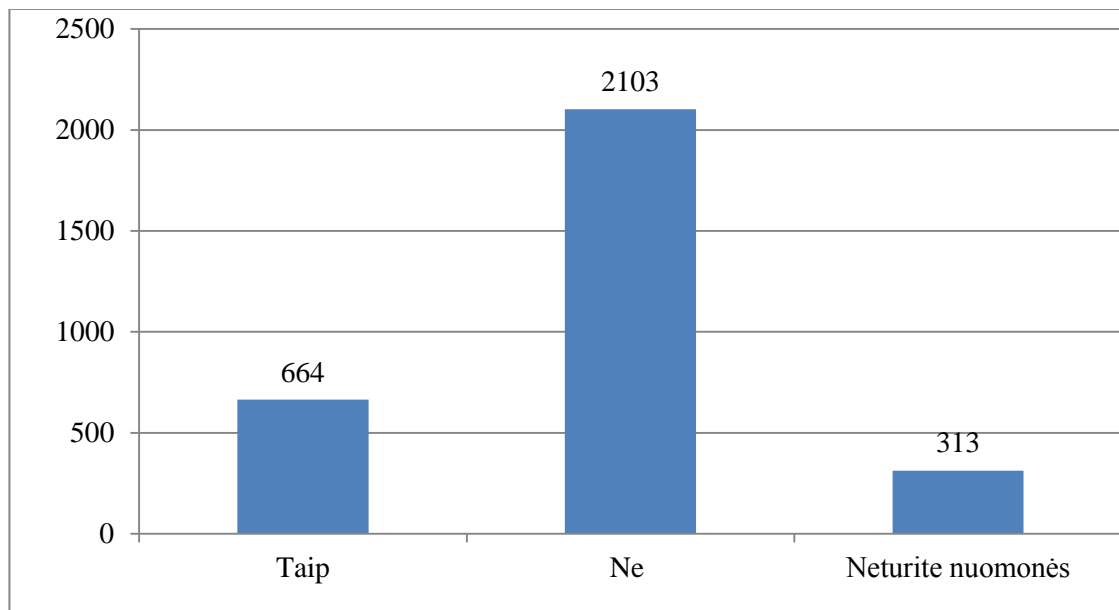
Suminis rezultatas



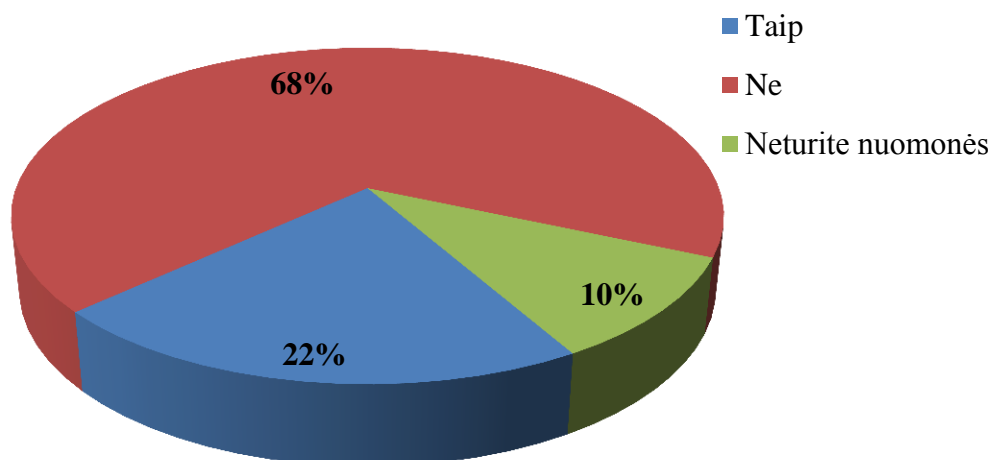
## 2. Ar pritartumėte siūlymui uždaryti Naująją perkėlą į Smiltynę, jeigu būtų statomas tiltas per Kuršių marias?

Atsakymų variantai	Atsakyta	Procentai
Taip	664	21,56%
Ne	2103	68,28%
Neturite nuomonės	313	10,16%
<b>Iš viso:</b>	<b>3080</b>	<b>100 proc.</b>

Suminis rezultatas



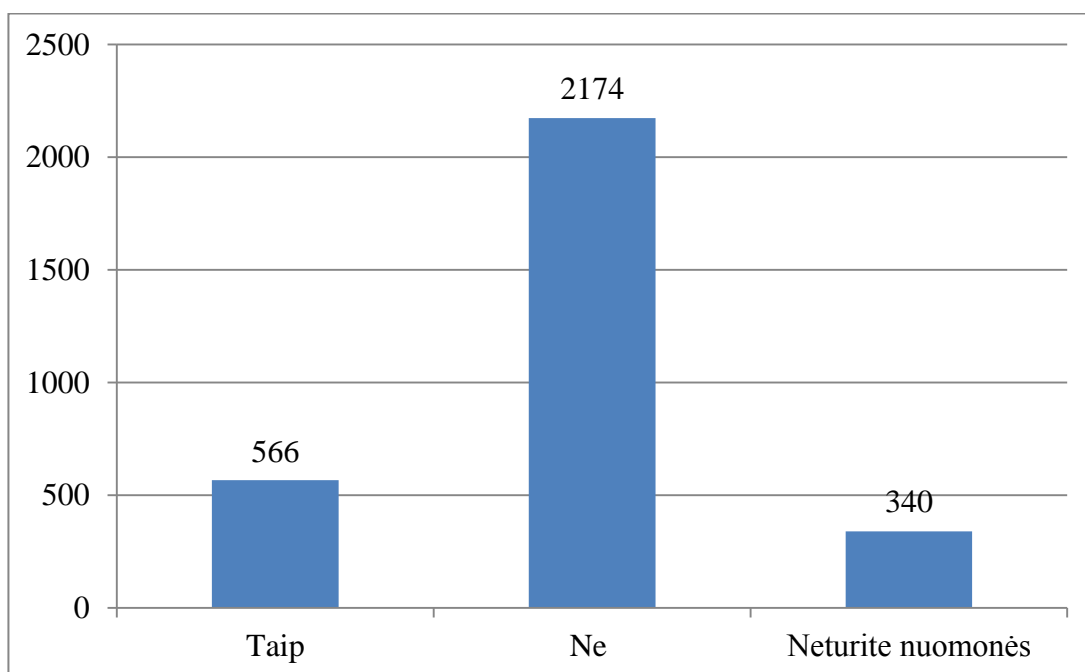
### Ar pritartumėte siūlymui uždaryti Naująją perkėlą į Smiltynę, jeigu būtų statomas tiltas per Kuršių marias?



### 3. Ar pritartumėte, kad Melnragėje, prie šiaurinio molo, būtų plėtojama naftos pramonė?

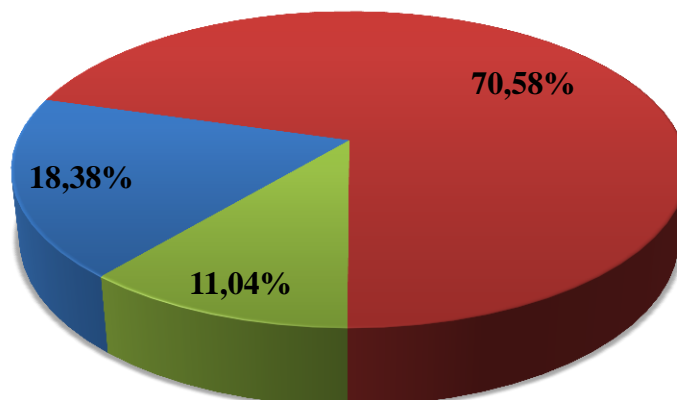
Atsakymų variantai	Atsakyta	Procentai
Taip	566	18,38%
Ne	2174	70,58%
Neturiu nuomonės	340	11,04%
<b>Iš viso:</b>	<b>3080</b>	<b>100 proc.</b>

Suminis rezultatas



### Ar pritartumėte, kad Melnragėje, prie šiaurinio molo, būtų plėtojama naftos pramonė?

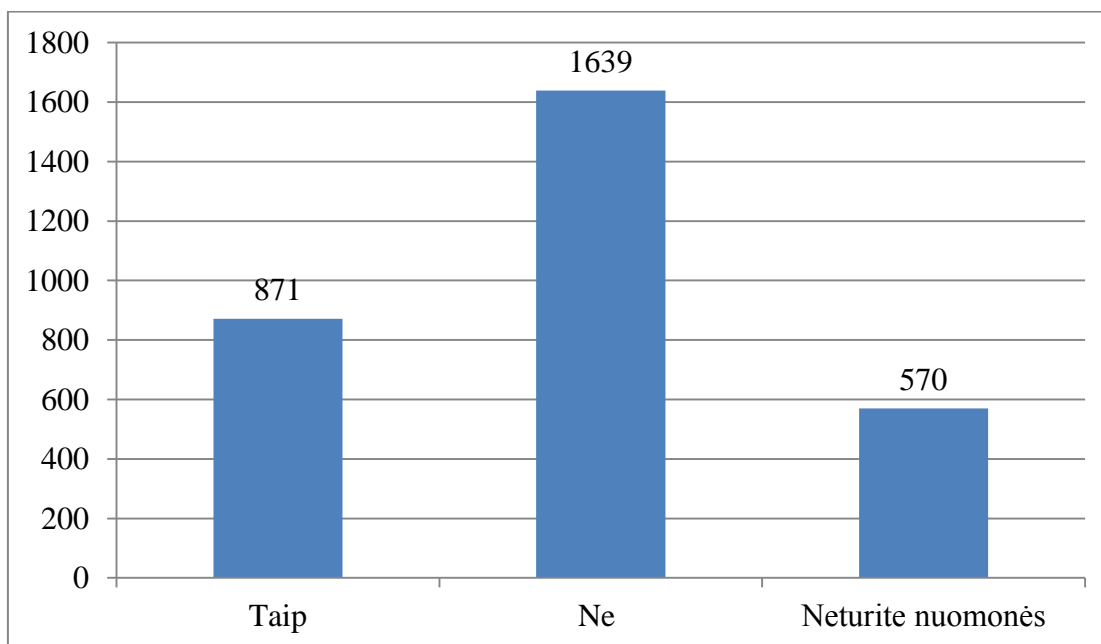
■ Taip ■ Ne ■ Neturite nuomonės



#### 4. Ar Klaipėdos savivaldybė turėtų remti privačius sporto klubus?

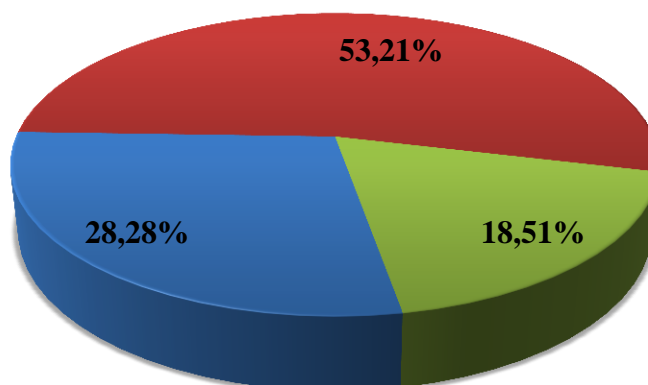
Atsakymų variantai	Atsakyta	Procentai
Taip	871	28,28%
Ne	1639	53,21%
Neturite nuomonės	570	18,51%
<b>Iš viso:</b>	<b>3080</b>	<b>100,00</b>

Suminis rezultatas



#### Ar Klaipėdos savivaldybė turėtų remti privačius sporto klubus?

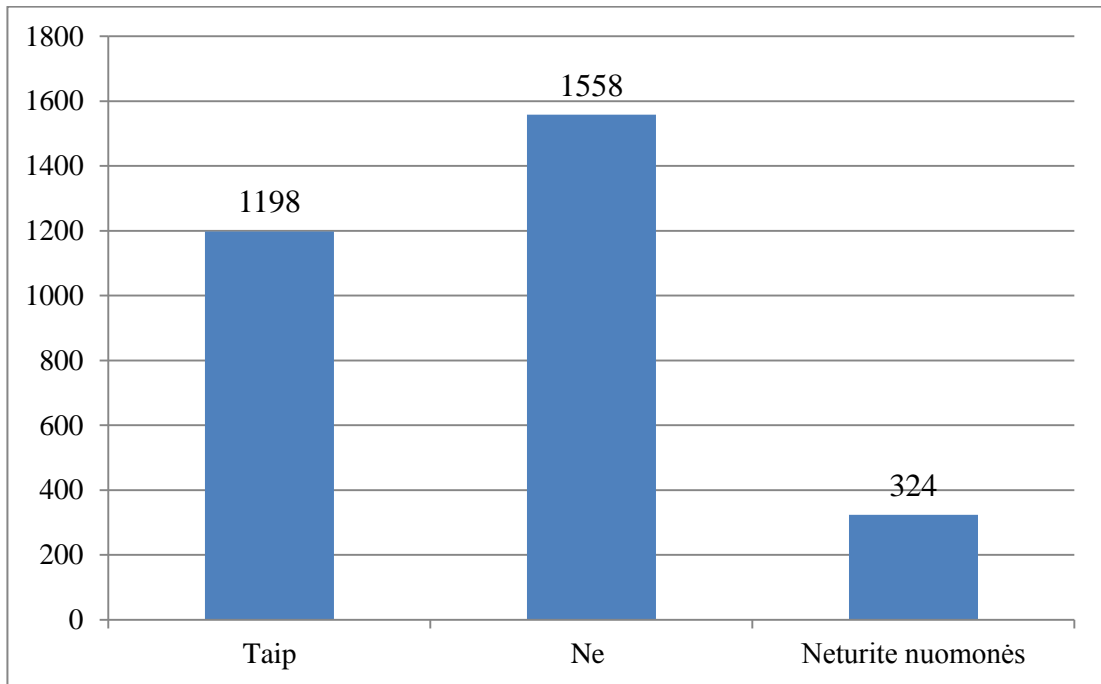
■ Taip ■ Ne ■ Neturite nuomonės



## 5. Ar lauko kavinės senamiestyje galėtų veikti ir naktį, neribojant jų darbo laiko?

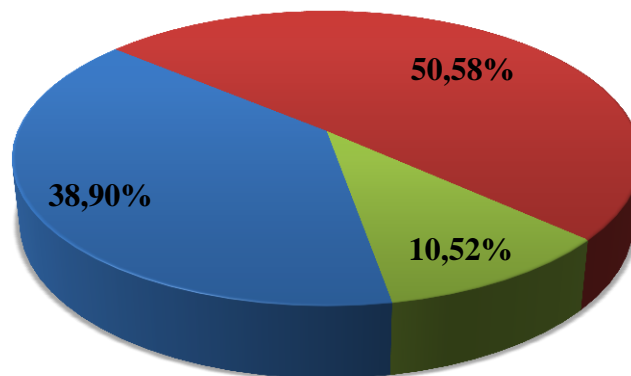
Atsakymų variantai	Atsakyta	Procentai
Taip	1198	38,90%
Ne	1558	50,58%
Neturite nuomonės	324	10,52%
<b>Iš viso:</b>	<b>3080</b>	<b>100 proc.</b>

Suminis rezultatas



### Ar lauko kavinės senamiestyje galėtų veikti ir naktį, neribojant jų darbo laiko?

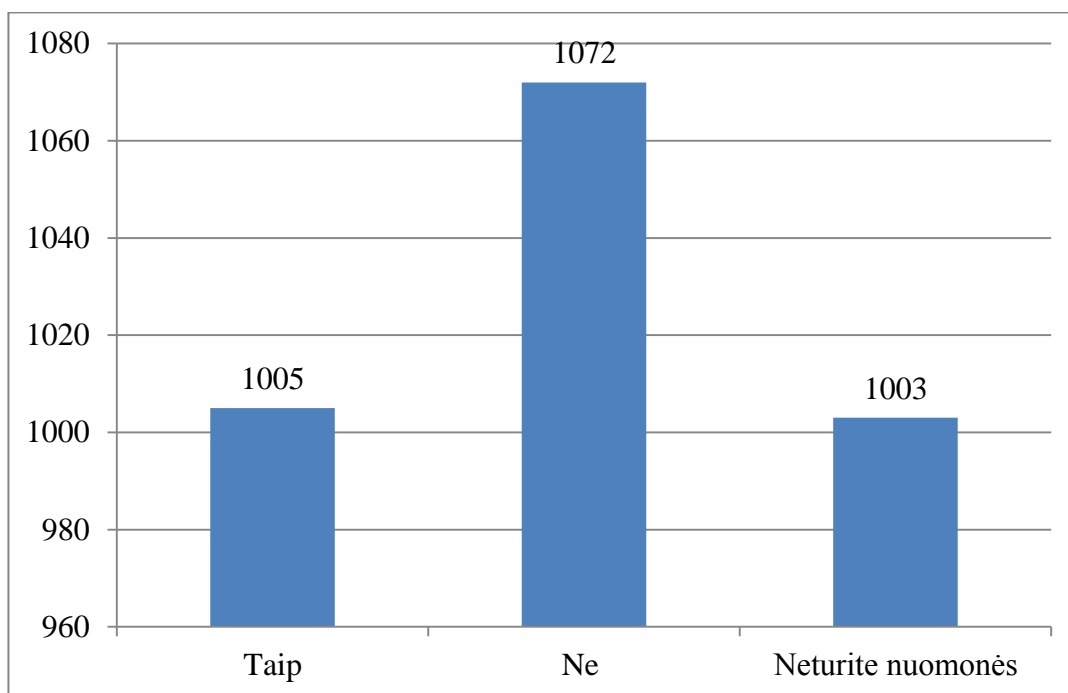
■ Taip ■ Ne ■ Neturite nuomonės



## 6. Ar Jums svarbu, kad Klaipėdoje būtų įsteigtos seniūnijos?

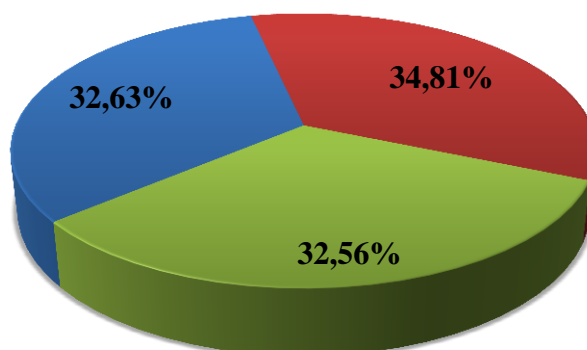
Atsakymų variantai	Atsakyta	Procentai
Taip	1005	32,63%
Ne	1072	34,81%
Neturite nuomonės	1003	32,56%
<b>Iš viso:</b>	<b>3080</b>	<b>100 proc.</b>

Suminis rezultatas



### Ar Jums svarbu, kad Klaipėdoje būtų įsteigtos seniūnijos?

■ Taip ■ Ne ■ Neturite nuomonės





## Išvados

Pagal statistikos duomenis 2013-01-01 Klaipėdos mieste gyveno iš viso 158 891 gyventojas. Balso teisę turinčių gyventojų skaičius sudarė 133 462 (2012 m. spalio mėn. duomenimis 135 181 gyventojas, šaltinis [www.vrk.lt](http://www.vrk.lt)).

Pagal šiuos duomenis visuotinėje gyventojų **apklausoje dalyvavo 2,31 proc.** visų Klaipėdos miesto gyventojų, turinčių balsavimo teisę.

<b>Atsakymų apibendrinimas</b>	<b>Atsakymas</b>	<b>Proc.</b>
<b>Ar pritartumėte siūlymui statyti mokamą tiltą per Kuršių marias prie Tarptautinės jūrų perkėlos?</b>	Ne	50,13%
<b>Ar pritartumėte siūlymui uždaryti Naująją perkėlą į Smiltynę, jeigu būtų statomas tiltas per Kuršių marias?</b>	Ne	68,28%
<b>Ar pritartumėte, kad Melnragėje, prie šiaurinio molo, būtų plėtojama naftos pramonė?</b>	Ne	70,58%
<b>Ar Klaipėdos savivaldybė turėtų remti privačius sporto klubus?</b>	Ne	53,21%
<b>Ar lauko kavinės senamiestyje galėtų veikti ir naktį, neribojant jų darbo laiko?</b>	Ne	50,58%
<b>Ar Jums svarbu, kad Klaipėdoje būtų įsteigtos seniūnijos?</b>	Nėra aiškios nuomonės	~32-34%