

FINANSINĖS BŪKLĖS ATASKAITA
PAGAL 2014 M. GRUODŽIO 31 D. DUOMENIS_____
Nr. _____
(data)

Pateikimo valiuta ir tikslumas: tūkstančiais litų

Eil. Nr.	Straipsniai	Pastabos Nr.	Paskutinė ataskaitinio laikotarpio diena	Paskutinė praėjusio ataskaitinio laikotarpio diena
1	2	3	4	5
A	ILGALAIKIS TURTAS		1.445.013,23	1.644.454,81
I	Nematerialusis turtas	P03	3.665,67	3.008,56
I.1	Plėtros darbai			
I.2	Programinė įranga ir jos licencijos		347,96	661,30
I.3	Kitas nematerialusis turtas		1.424,88	1.139,96
I.4	Nebaigti projektai ir išankstiniai mokėjimai		1.892,82	1.207,29
I.5	Prestižas			
II	Ilgalaikis materialusis turtas	P04	1.094.733,96	1.062.836,33
II.1	Žemė		73.524,33	80.345,93
II.2	Pastatai		306.783,48	297.020,39
II.3	Infrastruktūros ir kiti statiniai		406.062,86	391.943,29
II.4	Nekilnojamosios kultūros vertybės		2.244,97	2.202,62
II.5	Mašinos ir įrenginiai		47.372,39	53.347,72
II.6	Transporto priemonės		2.008,35	1.910,76
II.7	Kilnojamosios kultūros vertybės		238,80	237,95
II.8	Baldai ir biuro įranga		6.591,67	8.353,58
II.9	Kitas ilgalaikis materialusis turtas		17.529,92	16.068,24
II.10	Nebaigta statyba ir išankstiniai mokėjimai		232.377,18	211.405,84
III	Ilgalaikis finansinis turtas	P05, P06	342.962,00	572.767,37
III.1	Investicijos į nuosavybės vertybinius popierius		342.962,00	572.767,37
III.1.1	Investicijos į kontroliuojamus ir asocijuotuosius subjektus		342.961,88	572.767,25
III.1.2	Investicijos į kitus subjektus		0,12	0,12
III.2	Investicijos į ne nuosavybės vertybinius popierius			
III.3	Po vienerių metų gautinos sumos		0,00	0,00
III.4	Ilgalaikiai terminuoti indėliai			
III.5	Kitas ilgalaikis finansinis turtas			
IV	Mineraliniai išteklių ir kitas ilgalaikis turtas		3.651,60	5.842,56
B	BIOLOGINIS TURTAS	P07	682,04	86,37
C	TRUMPALAIKIS TURTAS		149.036,19	125.862,71
I	Atsargos	P08	9.529,10	8.286,68
I.1	Atsargos, išskyrus ilgalaikį materialųjį ir biologinį turtą, skirtą parduoti		7.831,85	8.108,99
I.2	Ilgalaikis materialusis ir biologinis turtas, skirtas parduoti		1.697,25	177,69
II	Išankstiniai apmokėjimai	P09	4.615,87	3.623,78
III	Per vienerius metus gautinos sumos	P10	67.891,15	62.751,68
III.1	Gautinos trumpalaikės finansinės sumos			
III.2	Gautini mokesčiai ir socialinės įmokos		1.516,73	6.242,08
III.3	Gautinos finansavimo sumos		1.035,23	2.902,71
III.4	Gautinos sumos už turto naudojimą, parduotas prekes, turtą, paslaugas	P10	14.788,05	9.839,28
III.5	Sukauptos gautinos sumos		44.626,01	37.529,01
III.6	Kitos gautinos sumos		5.925,13	6.238,61
IV	Trumpalaikės investicijos	P05	814,66	722,62
V	Pinigai ir pinigų ekvivalentai		66.185,41	50.477,95
	IŠ VISO TURTO		1.594.731,45	1.770.403,90

(tęsinys kitame puslapyje)

FINANSINĖS BŪKLĖS ATASKAITA
PAGAL 2014 M. GRUODŽIO 31 D. DUOMENIS (tęsinys)

Eil. Nr.	Straipsniai	Pastabos Nr.	Paskutinė ataskaitinio laikotarpio diena	Paskutinė praėjusio ataskaitinio laikotarpio diena
1	2	3	4	5
D	FINANSAVIMO SUMOS	P12	456.611,90	444.140,21
I	Iš valstybės biudžeto		148.526,16	145.927,11
II	Iš savivaldybės biudžeto		0,00	0,00
III	Iš Europos Sąjungos, užsienio valstybių ir tarptautinių organizacijų		167.699,55	164.311,11
IV	Iš kitų šaltinių		140.386,19	133.901,99
E	ĮSIPAREIGOJIMAI		150.489,78	161.081,91
I	Ilgalaikiai įsipareigojimai		84.906,73	96.862,78
I.1	Ilgalaikiai finansiniai įsipareigojimai	P13, P14	84.906,73	96.862,78
I.2	Ilgalaikiai atidėjiniai			
I.3	Kiti ilgalaikiai įsipareigojimai			
II	Trumpalaikiai įsipareigojimai		65.583,04	64.219,12
II.1	Ilgalaikių atidėjinių einamųjų metų dalis ir trumpalaikiai atidėjiniai	P15	3.016,09	8.943,35
II.2	Ilgalaikių įsipareigojimų einamųjų metų dalis	P13, P14	10.763,35	437,13
II.3	Trumpalaikiai finansiniai įsipareigojimai	P13, P14	39,21	0,00
II.4	Mokėtinos subsidijos, dotacijos ir finansavimo sumos	P17	24,90	416,32
II.5	Mokėtinos sumos į Europos Sąjungos biudžetą			
II.6	Mokėtinos sumos į biudžetus ir fondus		2.045,99	1.140,20
II.7	Mokėtinos socialinės išmokos		5.911,44	6.066,42
II.8	Grąžintini mokesčiai, įmokos ir jų permokos		12,36	15,63
II.9	Tiekėjams mokėtinos sumos	P17	15.472,94	27.262,91
II.10	Sukauptos mokėtinos sumos	P17	19.534,49	15.537,42
II.11	Kiti trumpalaikiai įsipareigojimai	P17	8.762,27	4.399,75
F	GRYNASIS TURTAS	P18	987.629,78	1.165.181,78
I	Rezervai		47.428,85	53.248,62
II	Nuosavybės metodo įtaka		59.399,47	299.404,62
III	Sukauptas perviršis ar deficitas		880.801,47	812.528,53
III.1	Einamųjų metų perviršis ar deficitas		68.272,94	11.856,97
III.2	Ankstesnių metų perviršis ar deficitas		812.528,53	800.671,57
G	MAŽUMOS DALIS			
	IŠ VISO FINANSAVIMO SUMŲ, ĮSIPAREIGOJIMŲ, GRYNŲJO TURTO IR MAŽUMOS DALIES		1.594.731,45	1.770.403,90

Savivaldybės administracijos direktorius
 (teisės aktais įpareigoto pasirašyti asmens pareigų pavadinimas)

Vyriausioji buhalterė
 (vyriausiasis buhalteris (buhalteris), jeigu privaloma pagal teisės aktus)

(parašas)

(parašas)

Saulius Budinas
 (vardas ir pavardė)

Aldona Špučienė
 (vardas ir pavardė)

Finansavimo poskyrio
 vyriausioji specialistė
 Jolanta Mileikienė

GRYNOJO TURTO POKYČIŲ ATASKAITA
 PAGAL 2014 M. GRUODŽIO 31 D. DUOMENIS

Nr. _____ (data)

Pateikimo valiuta ir tikslumas: tūkstančiais litų

Eil. Nr.	Straipsniai	Pastabos Nr.	Tenka kontroliuojančiajam subjektui						Iš viso	Mažumas datis
			Dalininkų kapitalas	Tikrosios vertės rezervas	Kiti rezervai	Nuosavybės metodo įtaka	Suakauptas perviršis ar deficitas prieš nuosavybės metodo įtaką	8		
1	2	3	4	5	6	7	8	9	10	
1	Likutis užpraejusio laikotarpio paskutinę dieną		0,00	55.089,56	0,49	271.310,50	800.671,57	1.127.072,11		
2	Perimto ilgalaikio turto iš kito viešojo sektoriaus subjekto įtaka		X	382,18	X			382,18		
3	Perduoto arba perduoto ilgalaikio turto kitam subjektui įtaka		X	-382,18	X			-382,18		
4	Kitos rezervų padidėjimo (sumažėjimo) sumos		X	-1.841,42	0,00	X	-1,33	-1.842,75		
5	Kiti sudaryti rezervai		X	X		X				
6	Kiti panaudoti rezervai		X	X		X	0,34	0,34		
7	Dalininkų (nuosavo) kapitalo padidėjimo (sumažėjimo) sumos		X	X	X					
8	Ataskaitinio laikotarpio grynasis perviršis ar deficitas		X	X	X	28.094,13	11.867,05	39.961,17		
9	Kiti konsolidavimo pokyčiai						-9,10	-9,10		
10	Likutis praėjusio laikotarpio paskutinę dieną		0,00	53.248,14	0,49	299.404,62	812.528,53	1.165.181,78		
11	Perimto ilgalaikio turto iš kito viešojo sektoriaus subjekto įtaka		X		X					
12	Perduoto arba perduoto ilgalaikio turto kitam subjektui įtaka		X		X					
13	Kitos rezervų padidėjimo (sumažėjimo) sumos		X	-5.819,77		X		-5.819,77		
14	Kiti sudaryti rezervai		X	X		X				
15	Kiti panaudoti rezervai		X	X	0,00	X		0,00		
16	Dalininkų (nuosavo) kapitalo padidėjimo (sumažėjimo) sumos		X	X	X	-7.627,73	-964,32	-8.592,05		
17	Ataskaitinio laikotarpio grynasis perviršis ar deficitas		X	X	X	-232.377,42	68.984,79	-163.392,64		
18	Kiti konsolidavimo pokyčiai						252,47	252,47		
19	Likutis ataskaitinio laikotarpio paskutinę dieną		0,00	47.428,36	0,48	59.399,47	880.801,47	987.629,78		

X pažymėti ataskaitos laukai nepildomi.

Savivaldybės administracijos direktorius

(teisės aktais įpareigoto pasirašyti asmens pareigų pavadinimas)

Vyriausioji buhalterė

(vyriausiasis buhalteris (buhalteris), jeigu privaloma nurodant teisės aktus)



(parašas)

Saulius Budimas

(vardas ir pavardė)



(parašas)

Aldona Špušienė

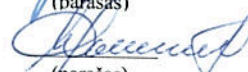
(vardas ir pavardė)

Finansavimo poskyrio
 vyriausioji specialistė
 Jolanta Mileikienė

PINIGŲ SRAUTŲ ATASKAITA
PAGAL 2014 M. GRUODŽIO 31 D. DUOMENISNr. _____
(data)

Pateikimo valiuta ir tikslumas: tūkstančiais litų



Eil. Nr.	Straipsniai	Pastabos Nr.	Ataskaitinis laikotarpis	Praėjęs ataskaitinis laikotarpis
1	2	3	4	5
	PAGRINDINĖS VEIKLOS PINIGŲ SRAUTAI			
	Iplaukos		59.901,58	32.976,87
1	Finansavimo sumos kitoms išlaidoms ir atsargoms:		656.563,12	643.108,31
1.1	Iš valstybės biudžeto		199.816,02	220.301,35
1.2	Iš ES, užsienio valstybių ir tarptautinių organizacijų		188.403,54	200.826,99
1.3	Iš kitų šaltinių		4.063,60	14.599,19
2	Iš mokesčių		7.348,89	4.875,17
3	Iš socialinių įmokų		221.097,89	196.393,55
4	Už suteiktas paslaugas		7,69	
5	Gautos palūkanos		200.108,38	190.586,38
6	Kitos įplaukos		275,93	364,26
	Pervestos lėšos		35.257,21	35.462,77
I	Išmokos		-17.139,47	-37.123,05
I.1	Bendrų valstybės paslaugų		-579.522,07	-573.008,39
I.2	Gynybos		-18.655,77	-13.600,36
I.3	Viešosios tvarkos ir visuomenės apsaugos		-293,21	-277,95
I.4	Ekonomikos		-1.840,86	-2.980,21
I.5	Aplinkos apsaugos		-14.507,34	-18.439,98
I.6	Būsto ir komunalinio ūkio		-29.453,24	-37.166,90
I.7	Sveikatos apsaugos		-12.564,98	-9.894,02
I.8	Susijusios su poilsiu, kultūra ir religija		-164.333,74	-152.211,14
I.9	Švietimo		-29.561,66	-28.277,57
I.10	Socialinės apsaugos		-208.536,75	-208.230,53
	INVESTICINĖS VEIKLOS PINIGŲ SRAUTAI			
	Ilgalaikio turto (išskyrus finansinį) ir biologinio turto įsigijimas		-77.555,76	-73.505,06
	Ilgalaikio turto (išskyrus finansinį) ir biologinio turto perleidimas		-76.087,81	-73.405,06
I	Ilgalaikio finansinio turto įsigijimas		0,00	
I	Ilgalaikio finansinio turto perleidimas		-1.438,00	-100,01
	Terminuotųjų indėlių (padidėjimas) sumažėjimas			
I	Kiti investicinės veiklos pinigų srautai		-29,95	0,01
	FINANSINĖS VEIKLOS PINIGŲ SRAUTAI			
	Iplaukos iš gautų paskolų		33.346,11	49.652,36
	Gautų paskolų gražinimas		9.192,50	7.819,86
I	Finansinės nuomos (lizingo) įsipareigojimų apmokėjimas		-10.354,32	-7.180,33
I	Gautos finansavimo sumos ilgalaikiam ir biologiniam turtui įsigyti		-428,80	-435,53
I	Įrašintos finansavimo sumos ilgalaikiam ir biologiniam turtui įsigyti		34.806,32	49.694,73
I	Gauti dividendai		-205,37	-77,13
II	Kiti finansinės veiklos pinigų srautai		335,79	-169,25
	VALIUTOS KURSŲ PASIKEITIMO ĮTAKA PINIGŲ IR PINIGŲ EKVIVALENTŲ LIKUČIUI			
	Pinigų ir pinigų ekvivalentų padidėjimas (sumažėjimas)		15,53	-119,87
	Pinigai ir pinigų ekvivalentai ataskaitinio laikotarpio pradžioje		15.707,47	9.004,31
	Pinigai ir pinigų ekvivalentai ataskaitinio laikotarpio pabaigoje		50.477,95	41.473,64
			66.185,41	50.477,95

Savivaldybės administracijos direktorius
(teisės aktais įpareigoto pasirašyti asmens pareigų pavadinimas)Vyriausioji buhalterė
(vyriausiasis buhalteris (bhalteris), jeigu privaloma pagal teisės aktus)
(parašas)
(parašas)Saulius Budinas
(vardas ir pavardė)Aldona Špučienė
(vardas ir pavardė)Finansavimo poskyrio
vyriausioji specialistė
Jolanta Mileikienė

VEIKLOS REZULTATŲ ATASKAITA
PAGAL 2014 M. GRUODŽIO 31 D. DUOMENIS_____
Nr. _____
(data)

Pateikimo valiuta ir tikslumas: tūkstančiais litų

Eil. Nr.	Straipsniai	Pastabos Nr.	Ataskaitinis laikotarpis	Praėjęs ataskaitinis laikotarpis
1	2	3	4	5
A	PAGRINDINĖS VEIKLOS PAJAMOS		673.748,34	636.822,29
	FINANSAVIMO PAJAMOS		227.444,61	247.706,53
I	PAGRINDINĖS VEIKLOS KITOS PAJAMOS		446.303,73	389.115,76
I.1	Mokesčių pajamos	P19	214.776,28	170.589,44
I.1.1	Pelno ir pajamų		184.206,24	143.102,01
I.1.2	Prekių ir paslaugų			
I.1.3	Kitų mokesčių		30.570,05	27.487,43
I.2	Socialinių įmokų pajamos		0,00	
I.3	Pagrindinės veiklos kitos pajamos	P21	231.527,44	218.526,32
B	PAGRINDINĖS VEIKLOS SĄNAUDOS		-649.744,75	-656.937,77
	BENDRŲ VALSTYBĖS PASLAUGŲ		-25.162,18	-13.653,33
I	GYNYBOS		-294,04	-278,13
II	VIEŠOSIOS TVARKOS IR VISUOMENĖS APSAUGOS		-1.887,64	-3.074,48
V	EKONOMIKOS		-11.401,77	-25.063,11
/	APLINKOS APSAUGOS		-29.989,23	-34.459,36
/I	BŪSTO IR KOMUNALINIO ŪKIO		-37.127,63	-30.017,50
/II	SVEIKATOS APSAUGOS		-199.075,70	-197.383,89
/III	SĄNAUDOS, SUSIJUSIOS SU POILSIU, KULTŪRA IR RELIGIJA		-33.697,61	-33.948,48
X	ŠVIETIMO		-210.864,30	-216.761,62
~	SOCIALINĖS APSAUGOS		-100.244,64	-102.297,88
~	PAGRINDINĖS VEIKLOS PERVERŠIS AR DEFICITAS		24.003,59	-20.115,48
~	KITOS VEIKLOS REZULTATAS		4.544,19	-5.813,16
~	FINANSINĖS IR INVESTICINĖS VEIKLOS REZULTATAS	P23	4.109,73	5.916,25
~	APSKAITOS POLITIKOS KEITIMO IR ESMINIŲ APSKAITOS KLAIDŲ TAISYMO ĮTAKA	P01	-204.365,77	31.879,45
~	GRYNASIS PERVERŠIS AR DEFICITAS PRIEŠ NUOSAVYBĖS METODO ĮTAKĄ		-171.708,26	11.867,05
~	NUOSAVYBĖS METODO ĮTAKA		8.315,63	28.094,13
~	GRYNASIS PERVERŠIS AR DEFICITAS		-163.392,64	39.961,17
~	TENKANTIS KONTROLIUOJANČIAJAM SUBJEKTUI		-163.392,64	39.961,17
~	TENKANTIS MAŽUMOS DALIAI			

Savivaldybės administracijos direktorius
(teisės aktais įpareigoto pasirašyti asmens pareigų pavadinimas)Vyriausioji buhalterė
(vyriausiasis buhalteris (buhalteris), jeigu privaloma pagal teisės aktus)

(parašas)

(parašas)
Saulius Budinas
(vardas ir pavardė)Aldona Špučienė
(vardas ir pavardė)Finansavimo poskyrio
vyriausioji specialistė
Jolanta Mileikienė


KLAIPĖDOS MIESTO SAVIVALDYBĖS 2014 METŲ KONSOLIDUOTŲJŲ FINANSINIŲ ATASKAITŲ AIŠKINAMASIS RAŠTAS

I. BENDROJI DALIS

Klaipėdos miesto savivaldybės administracija (toliau – Administracija) yra savivaldybės įstaiga, atsakinga už savivaldos teisių įgyvendinimą bendruomenės interesais. Administracija turi viešojo juridinio asmens statusą. Administracija įregistruota 1998 m. vasario 5 d., įstaigos kodas 188710823, buveinės adresas: Liepų g.11, LT-91502 Klaipėda, Lietuvos Respublika. Administracijos steigėja yra Savivaldybės taryba. Pagrindinė veiklos rūšis – Lietuvos Respublikos savivaldybių veikla, kodas 75.II.20. Klaipėdos miesto savivaldybės tarybos 2010 m. gegužės 6 d. sprendimu Nr. T2-95 patvirtinti Klaipėdos miesto savivaldybės administracijos nuostatai.

Klaipėdos miesto savivaldybės konsoliduotųjų finansinių ataskaitų rinkinys parengtas už metus, pasibaigusius 2014 m. gruodžio 31 d. Rinkinys parengtas naudojantis Viešojo sektoriaus apskaitos ir ataskaitų konsolidavimo informacine sistema (toliau – VSAKIS). Šiame ataskaitų rinkinyje ir aiškinamajame rašte palyginimui pateikiami 2013 metų konsoliduotųjų finansinių ataskaitų duomenys.

Lietuvos Respublikos finansų ministro 2014 m. sausio 24 d. įsakymu Nr. 1K-019 „Dėl Lietuvos Respublikos viešojo sektoriaus subjektų grupių finansinėms ataskaitoms konsoliduoti sudėties ir atsakingų už konsoliduotųjų finansinių ataskaitų rinkinių rengimą viešojo sektoriaus subjektų patvirtinimo“ patvirtinta Lietuvos Respublikos viešojo sektoriaus subjektų grupių finansinėms ataskaitoms konsoliduoti sudėtis ir atsakingi už konsoliduotųjų finansinių ataskaitų rinkinių rengimą viešojo sektoriaus subjektai. Klaipėdos miesto savivaldybė priskirta II konsolidavimo lygiui.

Į Klaipėdos miesto savivaldybės konsoliduotųjų finansinių ataskaitų rinkinį yra įtrauktos finansinės ataskaitos:

- 123 kontroliuojamų biudžetinių įstaigų;
- 9 kontroliuojamų viešųjų įstaigų, priskiriamų prie viešojo sektoriaus subjektų;
- 2 administruojamų išteklių fondų.

Šiame finansinių ataskaitų rinkinyje yra įtrauktas ir finansinis turtas, kurį sudaro savivaldybei priklausantis šių bendrovių ir įstaigų nuosavas kapitalas:

- 5 kontroliuojamų viešųjų įstaigų, nepriskiriamų prie viešojo sektoriaus subjektų;
- 2 savivaldybės įmonių;
- 8 kontroliuojamų akcinių ir uždaryjū akcinių bendrovių;
- 4 asocijuotųjų subjektų;
- 2 bendrovės, priskiriamos prie kitų subjektų.

2014 m. tarp Klaipėdos miesto savivaldybės kontroliuojamų įstaigų įvyko šie pasikeitimai:

- Vienos kontroliuojamos uždarnosios akcinės bendrovės (UAB „Klaipėdos bendrabutis“) bei dviejų asocijuotų subjektų (UAB „Baltic car service Klaipėda“ ir Lietuvos ir Didžiosios Britanijos UAB „Klaipėdos Viktorija“) akcijos perduotos į Klaipėdos miesto savivaldybės privatizavimo fondo apskaitą;
- Nurašytos Klaipėdos miesto savivaldybės administracijos apskaitoje apskaitytos kontroliuojamos bendrovės (UAB „Klaipėdos kaštonas“) akcijos, pasibaigus bendrovės veiklai ir ją išregistravus iš Juridinių asmenų registro;
- Reorganizuota biudžetinė įstaiga Klaipėdos miesto sporto centras, prijungiant ją prie biudžetinės įstaigos Klaipėdos „Viesulo“ sporto centro;
- Įsteigta biudžetinė įstaiga Klaipėdos miesto lengvosios atletikos mokykla;
- Reorganizuotos biudžetinės įstaigos Klaipėdos Naujakiemio ir Klaipėdos Salio Šemerio suaugusiųjų gimnazijos, sujungiant jas į biudžetinę įstaigą Klaipėdos suaugusiųjų gimnaziją;
- Reorganizuota biudžetinė įstaiga Klaipėdos Andrejaus Rubliovo pagrindinė mokykla, prijungiant ją prie biudžetinės įstaigos Klaipėdos „Santarvės“ pagrindinės mokyklos;

- Pasikeitė BĮ Klaipėdos priklausomybės ligų centro pavaldumas – nuo 2014 m. sausio 1 d. perėjo valstybės nuosavybėn.

Vidutinis darbuotojų skaičius per ataskaitinį laikotarpį buvo 10512.

Klaipėdos miesto savivaldybės 2014 m. gruodžio 31 d. pasibaigusių metų finansinių ataskaitų rinkinį sudaro:

1. Finansinės būklės ataskaita;
2. Veiklos rezultatų ataskaita;
3. Pinigų srautų ataskaita;
4. Grynojo turto pokyčių ataskaita;
5. Finansinių ataskaitų aiškinamasis raštas.

II. APSKAITOS POLITIKA

Finansinių ataskaitų parengimo pagrindas

Finansinių ataskaitų rinkinys parengtas vadovaujantis Lietuvos Respublikos viešojo sektoriaus atskaitomybės įstatymu, Viešojo sektoriaus apskaitos ir finansinės atskaitomybės standartais (toliau - VSAFAS) ir kitais Lietuvos Respublikos teisės aktais, reglamentuojančiais viešojo sektoriaus subjektų grupių konsoliduotųjų finansinių ataskaitų parengimą. Finansinės atskaitos parengtos vadovaujantis Klaipėdos miesto savivaldybės administracijos apskaitos vadovu, Klaipėdos miesto savivaldybės privatizavimo fondo vadovu, Klaipėdos miesto savivaldybės izdo apskaitos vadovu bei biudžetinių įstaigų ir viešųjų įstaigų apskaitos vadovais.

Klaipėdos miesto savivaldybės Apskaitos politikos nuostatos atitinka VSAFAS nuostatas. Šis finansinių ataskaitų rinkinys parengtas ūkinių operacijų ir įvykių apskaitai taikant bendruosius apskaitos principus: kaupimo, subjekto veiklos tęstinumo, periodiškumo, pastovumo, piniginio mato, palyginimo, atsargumo, neutralumo bei turinio viršenybės prieš formą. Kiekvienam finansinių ataskaitų straipsniui taikytas konkretus apskaitos principas, privalomas pagal 6-ojo VSAFAS reikalavimus ir tam straipsniui įvertinti taikytinų apskaitinių įvėrčių nustatymo metodai ir būdai.

Rengiant šį ataskaitų rinkinį reikšminga suma buvo laikoma tokia suma, kuri viršija 0,1 proc. savivaldybės konsoliduotojo turto, t.y. 1.594,73 mln. Lt.

Finansinių ataskaitų konsolidavimo principai

Rengiant šių ataskaitų rinkinį konsoliduotos tik savivaldybės kontroliuojamų viešojo sektoriaus subjektų finansinės atskaitos. Konsolidavimas vykdytas sudedant finansinių ataskaitų atitinkamus straipsnius ir eliminuojant konsoliduojamų subjektų tarpusavio ūkines operacijas ir jų rezultatus.

Finansinių ataskaitų valiuta

Šiame ataskaitų rinkinyje pateikiami duomenys išreiškiami tūkstančiais Lietuvos Respublikos piniginių vienetų – litų.

Nematerialusis turtas

Nematerialusis turtas yra pripažįstamas, jei atitinka 13-ajame VSAFAS pateiktą sąvoką ir nematerialiajam turtui pripažinti nustatytus kriterijus. Nematerialusis turtas pirminio pripažinimo metu apskaitoje registruojamas įsigijimo savikaina.

Nematerialusis turtas, gautas iš kito viešojo sektoriaus subjekto apskaitoje registruojamas tokia pat įsigijimo savikaina, kokia jis buvo užregistruotas perduodančiojo viešojo sektoriaus subjekto apskaitoje, taip pat registruojamos sukaupta amortizacijos suma ir sukaupta nuvertėjimo suma turto perdavimo dieną. Neatlygintinai gautas ne iš VSS arba įsigytas už simbolinį atlygį turtas

apskaitoje registruojamas įsigijimo savikaina turto įsigijimo dieną, jei tikrąją vertę įmanoma patikimai nustatyti. Tuo atveju, kai tikrosios vertės negalima nustatyti, neatlygintinai gautas turtas apskaitoje registruojamas simboline vieno lito verte.

Nematerialiojo turto amortizuojamoji vertė yra nuosekliai paskirstoma per visą nustatytą turto naudingo tarnavimo laiką tiesiogiai proporcingu metodu. Nematerialiojo turto amortizacija skaičiuojama Lietuvos Respublikos Vyriausybės 2009 m. birželio 10 d. nutarimu Nr. 564 patvirtintus normatyvus (nauja redakcija 2013 m. gruodžio 4 d. Nr. 1158).

Nematerialaus turto amortizacijos minimalūs ir maksimalūs ekonominiai normatyvai viešojo sektoriaus subjektams:

- programinė įranga ir jos licencijos ir techninė dokumentacija: 1-5 metai;
- patentai, išradimai, licencijos, įsigytos kitos teisės: 2-10 metų;
- kitas nematerialusis turtas: 2-10 metų.

Amortizacija registruojama apskaitoje kiekvieną mėnesį, paskutinę mėnesio dieną pagal nematerialiojo turto amortizacijos apskaičiavimo žiniaraštį. Neriboto naudingo tarnavimo laiko nematerialaus turto (pvz. plėtros darbai, mokslo ir meno kūriniai) amortizacija neskaiciuojama.

Ilgalaikis materialusis turtas

Ilgalaikis materialusis turtas pripažįstamas ir registruojamas apskaitoje, jei jis atitinka ilgalaikio materialiojo turto sąvoką ir 12-ajame VSAFAS „Ilgalaikis materialusis turtas“ nustatytus ilgalaikio materialiojo turto pripažinimo kriterijus.

Ilgalaikis materialusis turtas pagal pobūdį skirstomas į pagrindines grupes nustatytas VSAFAS. Įsigytas ilgalaikis materialusis turtas, išskyrus žemę, kilnojamąsias, nekilnojamąsias kultūros vertybes ir kitas vertybes, finansinėse ataskaitose rodomas įsigijimo savikaina, atėmus sukauptą nusidėvėjimo sumą ir turto nuvertėjimo sumą.

Ilgalaikio materialiojo turto eksploatavimo išlaidos priskiriamos prie to ataskaitinio laikotarpio, kuriuo jos buvo padarytos, sąnaudų, jeigu jos nepriskiriamos prie pagamintų atsargų ar kito ilgalaikio materialiojo turto pasigaminimo savikainos.

Žemės tikroji vertė yra nustatoma vadovaujantis Nekilnojamojo turto registrą tvarkančio subjekto atliekamo masinio vertinimo duomenimis, panaudojant žemės verčių žemėlapi, išskyrus atvejus, kai viešojo sektoriaus subjektas turi kitų patikimų duomenų žemės tikrajai vertei nustatyti, pavyzdžiui, nepriklausomų turto vertintojų nustatytą tam tikro žemės ploto rinkos vertę. Žemės tikroji vertė tikslinama kiekvienų finansinių metų pabaigoje. Tikroji vertė taip pat turi būti koreguojama per ataskaitinį laikotarpį, jei gaunama naujos informacijos, kuria vadovaujantis tikrosios vertės pasikeitimas yra vertinamas kaip reikšmingas. Kilnojamųjų ir nekilnojamųjų kultūros vertybių ir kitų vertybių tikroji vertė nustatoma remiantis draudžiamąja verte, jei šios vertybės yra apdraustos. Jei tikroji vertė negali būti patikimai įvertinta ir šios vertybės nėra apdraustos, jų tikroji vertė nustatoma remiantis (teikiant prioritetą pirmiau einančiam punktui):

- verte, kuri yra nustatoma vadovaujantis to turto registrą tvarkančio subjekto atliekamo vertinimo duomenimis;
- įsigijimo savikaina, jei ji gali būti patikimai nustatyta;
- simboline vieno lito verte (jei įsigijimo savikaina yra lygi nuliui arba negali būti patikimai nustatyta);

Ilgalaikio materialiojo turto nusidėvėjimas skaičiuojamas taikant tiesiogiai proporcingą (tiesinį) metodą, vadovaujantis Lietuvos Respublikos vyriausybės 2009 m. birželio 10 d. nutarimu Nr. 564 (nauja redakcija 2013 m. gruodžio 4 d. Nr. 1158) patvirtintais ilgalaikio turto nusidėvėjimo (amortizacijos) normatyvais.

Ilgalaikio turto amortizacijos minimalūs ir maksimalūs ekonominiai normatyvai viešojo sektoriaus subjektams:

- Pastatai: 4-140 metų;
- Infrastruktūros ir kiti statiniai: 5-100 metų;
- Nekilnojamojo kultūros paveldo objektų restauravimo darbai: 7-30 metų;

- Mašinos ir įrengimai: 2-40 metų;
- Transporto priemonės: 3-15 metų;
- Baldai ir biuro įranga: 3-12 metų;
- Kitas ilgalaikis materialus turtas: 1-50 metų.

Perleidus turtą registruojamos kitos veiklos pelnas arba nuostolis iš ilgalaikio materialiojo turto perleidimo. Nurašius nevisiškai nudėvėtą ilgalaikį materialųjį turtą, pripažįstamos veiklos, kurioje turtas buvo naudojamos, sąnaudos, lygios šio turto balansinei vertei.

Biologinis turtas

Biologinis turtas ir mineraliniai išteklių pripažįstami ir registruojami apskaitoje, jeigu atitinka 16-ajame VSAFAS „Biologinis turtas ir mineraliniai išteklių“ nurodytus turto pripažinimo kriterijus. Apskaitoje registruojamas tik ne žemės ūkio paskirties biologinis turtas, t. y. gyvūnai ir augalai, kurie skirti socialiniams, kultūriniais, pažintiniams ir kitiems tikslams, pvz., parkai, želdiniai ir pan.

Pirminio pripažinimo ir paskesnio vertinimo metu ne žemės ūkio veikloje naudojamo biologinio turto grupės vienetas apskaitoje registruojamas tikrąja verte. Kai tikroji vertė ir įsigijimo ar pasigaminimo savikaina negali būti patikimai nustatytos, turtas apskaitoje registruojamas Lietuvos Respublikos žemės ūkio ministro patvirtintomis normatyvinėmis kainomis.

Finansinis turtas

Finansinis turtas apskaitoje pripažįstamas tik tada, kai yra įvykdomos visos sąlygos, nustatytos 17-ajame VSAFAS „Finansinis turtas ir finansiniai įsipareigojimai“. Pirmą kartą pripažįstant finansinį turtą, jis įvertinamas įsigijimo savikaina, kurią sudaro sumokėta arba mokėtina už jį suma arba kito perduoto turto vertė. Kiekvieną kartą sudarant finansines ataskaitas, finansinis turtas įvertinamas iš naujo. Parduoti laikomas – tikrąja verte; iki išpirkimo termino laikomas ilgalaikis finansinis turtas – amortizuota savikaina; iki išpirkimo termino laikomas trumpalaikis finansinis turtas – įsigijimo savikaina, atėmus nuvertėjimo nuostolius; po vieno metų gautinos sumos – amortizuota savikaina; išankstiniai apmokėjimai, per vienus metus gautinos sumos ir kitas trumpalaikis finansinis turtas – įsigijimo savikaina, atėmus nuvertėjimo, jei jis yra, sumą.

Finansinis turtas grupuojamas į:

- Ilgalaikį - finansinį turtą, naudojamą ilgiau kaip 12 mėnesių, skaičiuojant nuo paskutinės einamojo ataskaitinio laikotarpio dienos;
- Trumpalaikį - finansinį turtą, kurį tikimasi parduoti arba panaudoti per 12 mėnesių nuo paskutinės einamojo ataskaitinio laikotarpio dienos.

Ilgalaikio finansinio turto rūšys:

- investicijos į nuosavybės vertybinius popierius (investicijos į kontroliuojamus viešojo sektoriaus subjektus, investicijos į kontroliuojamus ne viešojo sektoriaus ir asocijuotuosius subjektus, investicijos į kitus subjektus);
- po vieno metų gautinos sumos.

Trumpalaikio finansinio turto rūšys:

- per vienerius metus gautinos sumos;
- pinigai ir pinigų ekvivalentai.

Finansiniai įsipareigojimai

Finansiniai įsipareigojimai pripažįstami, kai atitinka 17-ajame VSAFAS „Finansinis turtas ir finansiniai įsipareigojimai“ nustatytus kriterijus.

Finansiniai įsipareigojimai apskaitoje registruojami tik tada, kai viešojo sektoriaus subjektas prisiima įsipareigojimą sumokėti pinigus ar atsiskaityti kitu finansiniu turtu.

Įsipareigojimai pagal nepradėtus vykdyti sandorius nepripažįstami finansiniais įsipareigojimais tol, kol jie neatitinka finansinio įsipareigojimo apibrėžimo. Ilgalaikiai ir trumpalaikiai finansiniai įsipareigojimai pripažįstami įsigijimo savikaina, ilgalaikiai finansiniai įsipareigojimai po pirminio pripažinimo - amortizuota savikaina.

Finansiniai įsipareigojimai apskaitoje grupuojami į:

- ilgalaikius – įsipareigojimai, kuriuos privaloma įvykdyti ne anksčiau kaip po 12 mėnesių, skaičiuojant nuo paskutinės einamojo ataskaitinio laikotarpio dienos;
- trumpalaikius - įsipareigojimai, kuriuos privaloma įvykdyti per 12 mėnesių, skaičiuojant nuo paskutinės einamojo ataskaitinio laikotarpio dienos.

Atsargos

Atsargos pripažįstamos ir registruojamos apskaitoje, jei jos atitinka 8-ajame VSAFAS „Atsargos“ pateiktą atsargų apibrėžimą.

Atsargos - viešojo sektoriaus subjektų turtas, kurį viešojo sektoriaus subjektas sunaudoja pajamoms uždirbti ar viešosioms paslaugoms teikti per vienus metus arba kuris yra laikomas numatant jį parduoti ar paskirstyti įprastą veiklą (išskyrus ilgalaikį turtą, kurį numatoma per 12 mėnesių perduoti kitiems viešojo sektoriaus subjektams), taip pat viešojo sektoriaus subjekto ūkinis inventorių ir nebaigtos teikti paslaugos pagal trumpalaikes sutartis.

Atsargos finansinėse ataskaitose pateikiamos įsigijimo ar pasigaminimo savikaina ar grynąja galimo realizavimo verte, atsižvelgiant į tai, kuri iš jų mažesnė, išskyrus atsargas, kurios yra laikomos numatant jas paskirstyti nemokamai ar už simbolinį mokestį arba numatant jas sunaudoti prekių, skirtų paskirstyti nemokamai ar už simbolinį mokestį, gamybai, turi būti vertinamos įsigijimo ar pasigaminimo savikaina.

Atsargos, sunaudotos veikloje, nurašomos ir finansinėse ataskaitose parodomos FIFO metodu, įvertinus „pirmas gautas – pirmas išduotas“ (daroma prielaida, kad pirmiausia naudojamos pirmiausia įsigytos atsargos).

Finansavimo sumos, finansavimo pajamos, finansavimo sąnaudos

Finansavimo sumos pripažįstamos, kai atitinka 20-ajame VSAFAS „Finansavimo sumos“ nustatytus kriterijus. Finansavimo sumos pagal šaltinius skirstomos: iš valstybės biudžeto, iš savivaldybės biudžeto, iš Europos Sąjungos, užsienio valstybių ir tarptautinių organizacijų bei kitų šaltinių. Gautos ir panaudotos finansavimo sumos arba jų dalis pripažįstamos finansavimo pajamomis tais laikotarpiais, kuriais patiriamos su finansavimo sumomis susijusios sąnaudos.

Gautos (gautinos) finansavimo sumos pagal paskirtį skirstomos į finansavimo sumas nepiniginiam turtui įsigyti ir finansavimo sumas kitoms išlaidoms kompensuoti.

Finansavimo pajamos - finansavimo sumų, gautų arba gautinų iš visų finansavimo šaltinių, dalis, panaudota per ataskaitinį laikotarpį viešojo sektoriaus subjekto turėtoms sąnaudoms kompensuoti.

Finansavimo sąnaudos - viešojo sektoriaus subjekto per tam tikrą laikotarpį suteiktos ar teiktinos finansavimo sumos kitam viešojo sektoriaus subjektui iš savo pajamų arba viešojo sektoriaus subjekto suteiktos ar teiktinos finansavimo sumos ne viešojo sektoriaus subjektui iš savo pajamų arba iš gautų ar gautinų finansavimo sumų.

Gautinos sumos

Gautinos sumos pripažįstamos ir registruojamos apskaitoje kaip turtas ir kaip finansavimo sumos, jei jos atitinka 20-ajame VSAFAS „Finansavimo sumos“ nustatytus kriterijus.

Gautinos sumos pirminio pripažinimo metu yra įvertinamos įsigijimo savikaina.

Ilgalaikės gautinos sumos ataskaitose parodomos amortizuota savikaina, atėmus nuvertėjimo nuostolius, o trumpalaikės gautinos sumos ataskaitose parodomos įsigijimo savikaina, atėmus nuvertėjimo nuostolius.

Nustatant kiekvienos gautinos sumos ir išankstinio apmokėjimo balansinę vertę, kai nesilaikoma sutarties sąlygų, gautinos sumos ir išankstiniai apmokėjimai suskirstomi į grupes remiantis šiais kriterijais (gautinos sumos senatis pradedama skaičiuoti nuo mokėjimo termino pabaigos, bet ne nuo sąskaitos išrašymo dienos):

<i>Gautinų sumų ir išankstinių apmokėjimų grupės</i>	<i>Įsiskolinimas pavėluotas grąžinti</i>				
	<i>0 dienų</i>	<i>1–90 dienų</i>	<i>91–180 dienų</i>	<i>181–360 dienų</i>	<i>Daugiau kaip 361 diena</i>
	<i>Nuvertėjimas</i>				
<i>Mokėtojai (pirkėjai)</i>	<i>0%</i>	<i>0%</i>	<i>25%</i>	<i>50%</i>	<i>100%</i>
<i>Turto nuomos pajamos</i>	<i>0%</i>	<i>0%</i>	<i>0%</i>	<i>0%</i>	<i>100%</i>
<i>Atskaitingi asmenys</i>	<i>0%</i>	<i>0%</i>	<i>0%</i>	<i>0%</i>	<i>100%</i>

Gautinų sumų nuvertėjimo nuostoliai priskiriami pagrindinės veiklos sąnaudoms.

Atidėjiniai

Atidėjiniai apskaitomi vadovaujantis 18-ojo VSAFAS „Atidėjiniai, neapibrėžtieji įsipareigojimai, neapibrėžtasis turtas ir poataskaitiniai įvykiai“ nuostatomis.

Atidėjinys – įsipareigojimas, kurio galutinės įvykdymo sumos arba įvykdymo laiko negalima tiksliai nustatyti, tačiau galima patikimai įvertinti.

Atidėjiniai pripažįstami ir registruojami tada, kai atitinka visus šiuos pripažinimo kriterijus:

- turimas įsipareigojimas (teisinė prievolė arba neatšaukiamasis pasižadėjimas) dėl buvusio įvykio;
- tikimybė, kad įsipareigojimą reikės padengti turtu yra didesnė už tikimybę, kad nereikės;
- įsipareigojimo suma gali būti patikimai įvertinta.

Ataskaitinio laikotarpio pabaigoje atidėjiniai peržiūrimi ir jų vertė koreguojama, atsižvelgiant į naujus įvykius ir aplinkybes.

Mokesčių pajamos

Pajamų apskaitos principai, metodai ir taisyklės nustatyti 9-ajame VSAFAS „Mokesčių ir socialinių įmokų pajamos“.

Mokesčių pajamos pripažįstamos pagal kaupimo principą, atsiradus mokesčio prievolei nepriklausomai nuo pinigų gavimo momento. Mokesčių pajamos priskiriamos prie savivaldybės pagrindinės veiklos pajamų. Mokesčių pajamos didina tik savivaldybės išdo ekonominę naudą. Mokesčių pajamos buhalterinėje apskaitoje registruojamos pagal mokesčių administratoriaus teikiamą informaciją.

Kitos pajamos

Pajamų apskaitos principai, metodai ir taisyklės nustatyti 10-ajame VSAFAS „Kitos pajamos“.

Pajamos, kurių apskaitai taikomas šis standartas pripažįstamos tuomet, kai tenkinamos šios sąlygos:

- tikėtina, kad viešojo sektoriaus subjektas gaus ekonominę naudą;
- viešojo sektoriaus subjektas gali patikimai įvertinti pajamas;
- viešojo sektoriaus subjektas gali patikimai įvertinti su pajamų uždirbimu susijusias sąnaudas.

Pajamos pripažįstamos ir registruojamos apskaitoje bei rodomos finansinėse ataskaitose tą ataskaitinį laikotarpį, kurį yra uždirbamos, neatsižvelgiant į pinigų gavimo momentą.

Prie kitų savivaldybės pajamų priskiriamos pagrindinės veiklos kitos pajamos (pavyzdžiui, rinkliavos, baudos, turto ir paslaugų pardavimo pajamos ir kitos pajamos).

Sąnaudos

Sąnaudų apskaitos principai, metodai ir taisyklės nustatyti 11-ajame VSAFAS „Sąnaudos“.

Savivaldybės sąnaudos pripažįstamos ir apskaitoje registruojamos tą ataskaitinį laikotarpį, kurios jos buvo padarytos – kai uždirbamos su jomis susijusios pajamos, neatsižvelgiant į pinigų išleidimo laiką.

Viešojo sektoriaus subjektas, registruodamas sąnaudas apskaitoje, jas grupuoja pagal tai, kokią viešojo subjekto veiklą vykdančios jos buvo padarytos. Išskiriamos šios sąnaudų grupės pagal veiklos rūšis: pagrindinės veiklos sąnaudos, kitos veiklos sąnaudos ir finansinės ir investicinės veiklos sąnaudos. Sąnaudų grupavimas nepriklauso nuo to, iš kokių finansavimo šaltinių ar kokių pajamų jos apmokamos.

Savivaldybės veiklos rezultatų ataskaitoje rodomos pagrindinės veiklos sąnaudos sugrupuotos pagal pagrindines valstybės funkcijas:

- bendrų valstybės paslaugų;
- gynybos;
- viešosios tvarkos ir visuomenės apsaugos;
- ekonomikos;
- aplinkos apsaugos;
- būsto ir komunalinio ūkio;
- sveikatos apsaugos;
- sąnaudos susijusios su poilsiu, kultūra ir religija;
- švietimo;
- socialinės apsaugos.

Prie kitų veiklos sąnaudų priskiriama: nuostoliai dėl ilgalaikio turto perleidimo, sąnaudos, susijusios su pajamų, rodomų kitos veiklos pajamų straipsnyje, uždirbimu, tarp jų sąnaudos, susijusios su komercine veikla (turto nuoma, paslaugų teikimas ir t.t.). Prie tokių sąnaudų priskiriamos šioms paslaugoms teikti naudojamo ilgalaikio materialiojo turto nusidėvėjimo sąnaudos (jei ilgalaikio materialiojo turto vienetas naudojamas tik nepagrindinei veiklai), komunalinių paslaugų sąnaudos ir kitos sąnaudos, susijusios su kita veikla.

Prie finansinės ir investicinės veiklos sąnaudų priskiriama: nuostoliai dėl valiutų kursų pasikeitimo, delspinigiai ir baudos už pavėluotus atsiskaitymus, palūkanų sąnaudos už paskolas ir kitus skolinius įsipareigojimus, finansinio turto perleidimo ir perkainojimo nuostoliai, kitos finansinės ir investicinės veiklos sąnaudos.

Prie sąnaudų taip pat priskiriami ir nuostoliai dėl nuosavybės metodo taikymo bei sąnaudos dėl apskaitos politikos keitimo esminio klaidų taisymo poveikio ankstesniems ataskaitiniams laikotarpiams.

Segmentai

Informacijos pagal segmentus pateikiamo finansinėse ataskaitose reikalavimai nustatyti 25-ajame VSAFAS "Segmentai".

Veiklos segmentai pagal valstybės funkciją – veiklos dalis, apimanti vienos valstybės funkcijos atlikimą. Sąnaudos ir pinigų srautai prie veiklos segmentų priskiriami pagal tai, kokioms valstybės funkcijoms vykdyti skiriami ir naudojami išteklių. Prie tam tikro segmento priskirtas sąnaudas ir pinigų srautus sudaro sumos, kurios tiesiogiai priskiriamos prie segmento, ir sumos kurios gali būti netiesiogiai, tačiau pagrįstai priskiriamos prie segmento. Jei sąnaudų ir pinigų srautų priskyrimo prie konkretaus segmento neaiškus, šios sumos priskiriamos prie didžiausią savivaldybės veiklos dalį apimančio segmento.

Nuosavybės metodo įtaka

Nuosavybės metodas – apskaitos metodas, kai investicijos iš pradžių apskaitoje registruojamos įsigijimo savikaina, o vėliau jos vertė didinama ar mažinama atsižvelgiant į ūkio subjekto, į kurį investuota, investuotojui tenkančios grynojo turto dalies pokyčius po įsigijimo.

Savivaldybei tenkanti kontroliuojamų ne viešojo sektoriaus subjektų nuosavo kapitalo dalis, atėmus investicijos į tą subjektą, rodo investicijos vertės pokytį ir yra rodoma finansinės ataskaitos straipsnyje „Nuosavybės metodo įtaka“, neatsižvelgiant į investicijų finansavimo šaltinį. Nuosavybės metodo įtaka didina savivaldybės kontroliuojamų ne viešojo sektoriaus subjektų uždirbtas pelnas ir mažina - tų subjektų patirti nuostoliai.

III. PASTABOS

Nematerialusis turtas P03

Nematerialiojo turto balansinės vertės pagal turto grupes pasikeitimas per ataskaitinį laikotarpį pateiktas aiškinamojo rašto pastaboje P03.

Klaipėdos miesto savivaldybės visas konsoliduotas nematerialus turtas 2014 metais sudarė 3.665,67 tūkst. Lt. (2013 m. gruodžio 31 d. 3.008,56 tūkst. Lt). Didžiausią dalį savivaldybės konsoliduoto nematerialaus turto sudarė nebaigti projektai ir išankstiniai mokėjimai 1.892,82 tūkst. Lt (2013 m. gruodžio 31 d. 1.207,29 tūkst. Lt) bei kitas nematerialus turtas 1.424,88 tūkst. Lt (2013 m. gruodžio 31 d. 1.139,96 tūkst. Lt).

Per 2014 m. nematerialiojo turto buvo įsigyta už 1.266,69 tūkst. Lt (2013 m. gruodžio 31 d. 1.632,20 tūkst. Lt). Perduota ir nurašyta turto per ataskaitinį laikotarpį už 689,23 tūkst. Lt.

Per 2014 m. buvo apskaičiuota 599,42 tūkst. Lt (2013 m. gruodžio 31 d. 503,57 tūkst. Lt) nematerialiojo turto amortizacija ir ataskaitinio laikotarpio pabaigoje sukaupta amortizacijos suma sudarė 8.926,86 tūkst. Lt (2013 m. gruodžio 31 d. 9.028,75 tūkst. Lt).

Nematerialiojo turto, kuris yra visiškai amortizuotas, tačiau vis dar naudojamas veikloje, įsigijimo ar pasigaminimo savikaina sudaro 98,26 tūkst. Lt.

Ilgalaikis materialusis turtas P04

Ilgalaikio materialiojo turto balansinės vertės pagal turto grupes pasikeitimas per ataskaitinį laikotarpį pateiktas aiškinamojo rašto pastaboje P04.

Visas 2014 m. savivaldybės konsoliduotasis ilgalaikis materialus turtas sudarė 1.094.733,96 tūkst. Lt (2013 m. gruodžio 31 d. 1.062.836,33 tūkst. Lt) ir padidėjo 31.897,63 tūkst.

Lt. Didžiausią dalį ilgalaikio materialaus turto, kaip ir 2013 m., sudarė infrastruktūros ir kiti statiniai – 406.062,86 tūkst. Lt. (2013 m. gruodžio 31 d. 391.943,29 tūkst. Lt).

Per 2014 m. ilgalaikio materialaus turto įsigyta už 102.832,72 tūkst. Lt (2013 m. 90.550,70 tūkst. Lt). 2014 m. nurašyto turto vertė 7.068,30 tūkst. Lt (2013 m. 6.564,87 tūkst. Lt).

Per 2014 m. buvo apskaičiuotas 48.293,22 tūkst. Lt (2013 m. gruodžio 31 d. 43.062,82 tūkst. Lt) ilgalaikio turto nusidėvėjimas ir ataskaitinio laikotarpio pabaigoje sukaupta nusidėvėjimo suma sudarė 435.845,83 tūkst. Lt (2013 m. gruodžio 31 d. 395.232,93 tūkst. Lt).

Ilgalaikio materialiojo turto, kuris yra visiškai nudėvėtas, tačiau naudojamas veikloje, įsigijimo savikaina sudarė 2.860,84 tūkst. Lt (2013 m. gruodžio 31 d. 4.842,94 tūkst. Lt). Materialiojo turto, kurio kontrolę riboja sutartys ar teisės aktai, nėra. Materialiojo turto, laikinai nenaudojamo veikloje, nėra.

Ilgalaikis finansinis turtas P05, P06

2014 m. savivaldybės konsoliduotojo finansinio turto likutinę vertę sudarė 342.962,00 tūkst. Lt (2013 m. gruodžio 31 d. 572.767,37 tūkst. Lt). Ataskaitiniais metais finansinis turtas sumažėjo 229.805,37 tūkst. Lt. Reikšmingas sumos pasikeitimas lyginant su praėjusiu ataskaitiniu laikotarpiu dėl investicijų į kontroliuojamus ne viešojo sektoriaus subjektus ir į asocijuotuosius subjektus vertės pasikeitimo taikant nuosavybės metodą registravimo. Patikslinus nuosavybės metodo įtakos nustatymo metodiką, perskaičiuota nuosavybės metodo įtaka investicijoms į akcines bendroves, uždariusias akcines bendroves ir viešąsias įstaigas į investuotojui tenkančią grynojo turto dalį neįtraukiant dotacijų. Ankstesniais laikotarpiais (2012 m., 2013 m.) skaičiuojant investuotojui tenkančią grynojo turto dalį, dotacijos buvo įtraukiamos.

Kontroliuojamų akcinių ir uždarytų akcinių bendrovių, kontroliuojamų viešųjų įstaigų, nepriskirtų prie viešojo sektoriaus subjektų, savivaldybės įmonių jungtinės finansinės būklės ataskaitos pateiktos aiškinamojo rašto lentelėje P27.

Savivaldybės kontroliuojamų akcinių ir uždarytų bendrovių, kontroliuojamų viešųjų įstaigų, nepriskiriamų prie viešojo sektoriaus subjektų, ir savivaldybės įmonių jungtinė finansinės būklės ataskaita sudaroma sumuojant visų kontroliuojamų subjektų finansinės ataskaitos finansines eilutes.

Biologinis turtas P07

Savivaldybės konsoliduotojo biologinio turto likutis ataskaitinio laikotarpio pabaigoje buvo 682,04 tūkst. Lt (2013 m. gruodžio 31 d. 86,37 tūkst. Lt). Per 2014 m. biologinis turtas padidėjo 595,67 tūkst. Lt.

Atsargos P08

Savivaldybės konsoliduotųjų atsargų likutis paskutinę ataskaitinio laikotarpio dieną buvo 9.529,10 tūkst. Lt (2013 m. gruodžio 31 d. 8.286,68 tūkst. Lt). Iš jų didžiausią dalį, kaip ir 2013 m. sudarė medžiagos, žaliavos ir ūkinis inventorių – 6.778,42 tūkst. Lt (2013 m. gruodžio 31 d. 6.436,43 tūkst. Lt). Viešųjų sveikatos priežiūros įstaigų atsargų likutis ataskaitinio laikotarpio pabaigai sudarė 68 % visų savivaldybės atsargų. Per 2014 m. savivaldybės atsargos padidėjo 1.242,42 tūkst. Lt dėl ilgalaikio materialaus ir biologinio turto skirto parduoti perkėlimo į atsargas. Atsargų vertės pagal grupes pateiktos 1 lentelėje.

1 lentelė. Atsargų vertė pagal grupes

Eil. Nr.	Atsargų grupės	Paskutinė ataskaitinio laikotarpio diena	Paskutinė praėjusio ataskaitinio laikotarpio diena
1	2	3	4
1.	Strateginės ir neliečiamosios atsargos	-2,88	-3,57
2.	Medžiagos, žaliavos ir ūkinis inventorių	6.778,42	6.436,43
3.	Nebaigta gaminti produkcija ir nebaigtos vykdyti sutartys		
4.	Pagaminta produkcija ir atsargos, skirtos parduoti	1.056,31	1.676,12
5.	Ilgalaikis materialusis ir biologinis turtas, skirtas parduoti	1.697,25	177,69
6.	Iš viso:	9.529,10	8.286,68

Išankstiniai apmokėjimai P09

2014 m. gruodžio 31 d. Klaipėdos miesto savivaldybės išankstinių apmokėjimų įsigijimo savikaina sudarė 4615,87 tūkst. Lt (2013 m. gruodžio 31 d. 3.623,78 tūkst. Lt). Palyginus su 2013 m. išankstinių apmokėjimų balansinė vertė padidėjo 992,09 tūkst. Lt. Informacija apie išankstinius apmokėjimus pateikiama 2 lentelėje.

2 lentelė. Išankstiniai apmokėjimai

Eil. Nr.	Straipsniai	Paskutinė ataskaitinio laikotarpio diena	Paskutinė praėjusio ataskaitinio laikotarpio diena
1	2	3	4
1.	Išankstinių apmokėjimų įsigijimo savikaina	4.615,87	3.623,78
1.1.	Išankstiniai apmokėjimai tiekėjams	483,55	231,57
1.2.	Išankstiniai apmokėjimai viešojo sektoriaus subjektams pavedimams vykdyti		
1.3.	Išankstiniai mokesčių mokėjimai	7,41	1,67
1.4.	Išankstiniai mokėjimai Europos Sąjungai		
1.5.	Išankstiniai apmokėjimai darbuotojams	66,64	125,32
1.6.	Kiti išankstiniai apmokėjimai	2.430,65	2.440,41
1.7.	Ateinančių laikotarpių sąnaudos ne viešojo sektoriaus subjektų pavedimams vykdyti	0,98	1,11
1.8.	Kitos ateinančių laikotarpių sąnaudos	1.626,64	823,70
2.	Išankstinių apmokėjimų nuvertėjimas ataskaitinio laikotarpio pabaigoje		
3.	Išankstinių apmokėjimų balansinė vertė (1-2)	4.615,87	3.623,78

Didžiausią dalį (53 %) išankstinių apmokėjimų sudarė kiti išankstiniai apmokėjimai – 2.430,65 tūkst. Lt, iš kurių 2.420,72 tūkst. Lt – Klaipėdos miesto savivaldybės administracijos išankstinis apmokėjimas projekto „Aplinkosaugos gerinimas Lietuvos ir Rusijos pasienyje“ partneriams. Kitos ateinančių laikotarpių sąnaudos sudarė 1.626,64 tūkst. Lt arba 35 % visų išankstinių apmokėjimų, iš jų 1.460,71 tūkst. Lt ateinančių laikotarpių sąnaudos Klaipėdos miesto savivaldybės administracijai vykdant projektą „Miesto autobusų parko atnaujinimas“.

Per vienerius metus gautinos sumos P10

2014 m. Klaipėdos miesto savivaldybės per vienerius metus gautinų sumų balansinė vertė buvo 67.891,15 tūkst. Lt (2013 m. gruodžio 31 d. 62.751,68 tūkst. Lt). Informacija apie per vienerius metus gautinas sumas pateikta 3 lentelėje.

3 lentelė. Informacija apie per vienerius metus gautinas sumas

Eil. Nr.	Straipsniai	Paskutinė ataskaitinio laikotarpio diena	Paskutinė praėjusio ataskaitinio laikotarpio diena
1	2	3	4
1.	Per vienerius metus gautinų sumų įsigijimo savikaina, iš viso: (1.1.+ 1.2.+1.3.+1.4.+1.5.+1.6.)	80.481,27	76.567,53
1.1.	Gautinos finansavimo sumos	1.035,23	2.902,71
1.2.	Gautini mokesčiai ir socialinės įmokos	1.516,73	6.242,08
1.2.1.	Gautini mokesčiai	1.516,73	3.273,07
1.2.2.	Gautinos socialinės įmokos	0,00	2.969,01
1.3.	Gautinos sumos už turto naudojimą, parduotas prekes, turtą ir paslaugas	26.779,00	22.964,18
1.3.1.	Gautinos sumos už turto naudojimą	14.423,52	14.741,23
1.3.2.	Gautinos sumos už parduotas prekes	50,15	26,33
1.3.3.	Gautinos sumos už suteiktas paslaugas	11.977,35	7.540,0
1.3.4.	Gautinos sumos už parduotą ilgalaikį turtą	327,83	562,75
1.3.5.	Kitos	0,15	93,87
1.4.	Gautinos sumos už konfiskuotą turtą, baudos ir kitos netesybos	685,63	901,93
1.5.	Sukauptos gautinos sumos	44.626,01	37.529,01
1.5.1.	Iš biudžeto	4.712,39	7.993,12
1.5.2.	Kitos	39.913,62	29.535,89
1.6.	Kitos gautinos sumos	5.838,69	6.027,62
2.	Per vienerius metus gautinų sumų nuvertėjimas ataskaitinio laikotarpio pabaigoje	-12.590,13	-13.815,85
3.	Per vienerius metus gautinų sumų balansinė vertė (1-2)	67.891,15	62.751,68

Didžiausią dalį 44.626,01 tūkst. Lt arba 55% visų per vienerius metus gautinų sumų sudarė sukauptos gautinos sumos, iš kurių 39.913,62 tūkst. Lt kitos sukauptos gautinos sumos, iš jų 25.190,59 tūkst. Lt sukauptos pajamos iš mokesčių ir socialinių įmokų (pagal Valstybinės mokesčių inspekcijos ataskaitą); 2.361,02 tūkst. Lt sukauptos pajamos už turto naudojimą (valstybinės žemės nuoma); 12.362,01 tūkst. Lt sukauptos gautinos pajamos už parduotas prekes, turtą ir paslaugas.

Gautinos sumos už turto naudojimą, parduotas prekes, turtą ir paslaugas sudarė 26.779,00 tūkst. Lt arba 33 proc. visų per vienerius metus gautinų sumų, lyginant su 2013 m. jos padidėjo 3.814,82 tūkst. Lt. Gautinos sumos už suteiktas paslaugas ataskaitiniu laikotarpiu padidėjo 4.437,35 tūkst. Lt. Didžiausią dalį (79 %) gautinų sumų už suteiktas paslaugas sudaro Viešųjų sveikatos priežiūros įstaigų suteiktos paslaugos.

Trumpalaikės investicijos P05

Trumpalaikių investicijų balansinės vertės likutis buvo 814,66 tūkst. Lt (2013 m. gruodžio 31 d. 722,62 tūkst. Lt) – 729,94 tūkst. Lt Viešųjų sveikatos priežiūros įstaigų terminuoti indėliai ir 84,72 tūkst. Lt Privatizavimo fonde apskaitomos akcijos, skirtos parduoti.

Finansavimo sumos P12

Informacija apie Klaipėdos miesto savivaldybės finansavimo sumas pagal šaltinį, tikslinę paskirtį ir jų pokyčius pateikta aiškinamojo rašto pastaboje P12.

Finansinėse ataskaitose finansavimo sumų straipsnyje parodomas savivaldybės gautas finansavimas iš valstybės biudžeto, iš Europos Sąjungos, užsienio valstybių ir tarptautinių organizacijų ir iš kitų šaltinių. Finansavimo sumos ataskaitinio laikotarpio pabaigoje buvo 456.611,90 tūkst. Lt (2013 m. gruodžio 31 d. 444.140,21 tūkst. Lt). Finansavimo sumų likutis per ataskaitinius metus padidėjo 12.471,69 tūkst. Lt.

Iš finansavimo sumų 225.809,66 tūkst. Lt. panaudota savo veiklai, 9.324,35 tūkst. Lt. perduota kitiems viešojo sektoriaus ir ne viešojo sektoriaus subjektams.

Finansavimo sumų pergrupavimų stulpelyje parodytas 3.905,37 tūkst. Lt praėjusio ataskaitinio laikotarpio neatitikimų, susijusių su finansavimo sumomis, koregavimas.

Finansiniai įsipareigojimai P13, P14, P17

2014 m. savivaldybės konsoliduotieji finansiniai įsipareigojimai sudarė 150.489,78 tūkst. Lt (2013 m. gruodžio 31 d. 161.081,91 tūkst. Lt). Informacija apie finansinius įsipareigojimus pateikta 4 lentelėje.

4 lentelė. Finansiniai įsipareigojimai

Eil. Nr.	Straipsniai	Paskutinė ataskaitinio laikotarpio diena	Paskutinė praėjusio ataskaitinio laikotarpio diena
1	2	3	4
1.	Ilgalaikiai įsipareigojimai	84.906,73	96.862,78
1.1.	Ilgalaikiai finansiniai įsipareigojimai	84.906,73	96.862,78
1.2.	Ilgalaikiai aidėjiniai		
1.3.	Kiti ilgalaikiai įsipareigojimai		
2.	Trumpalaikiai įsipareigojimai	65.583,04	64.219,12
2.1.	Ilgalaikių atidėjinių einamųjų metų dalis ir trumpalaikiai atidėjiniai	3.016,09	8.943,35
2.2.	Ilgalaikių įsipareigojimų einamųjų metų dalis	10.763,35	437,13
2.3.	Trumpalaikiai finansiniai įsipareigojimai	39,21	
2.4.	Mokėtinos subsidijos, dotacijos ir finansavimo sumos	24,90	416,32
2.5.	Mokėtinos sumos į Europos Sąjungos biudžetą		
2.6.	Mokėtinos sumos į biudžetus ir fondus	2.045,99	1.140,20
2.7.	Mokėtinos socialinės išmokos	5.911,44	6.066,42
2.8.	Grąžinti mokesčiai, įmokos ir jų permokos	12,36	15,63
2.9.	Tiekėjams mokėtinos sumos	15.472,94	27.262,91
2.10.	Sukauptos mokėtinos sumos	19.534,49	15.537,42
2.11.	Kiti trumpalaikiai įsipareigojimai	8.762,27	4.399,74
	Viso įsipareigojimai	150.489,78	161.081,91

Didžiausią dalį trumpalaikių finansinių įsipareigojimų ataskaitinio laikotarpio pabaigoje sudarė tiekėjams mokėtinos sumos 15.472,94 tūkst. Lt (2013 m. gruodžio 31 d. 27.262,91 tūkst. Lt) ir sukauptos mokėtinos sumos 19.534,49 tūkst. Lt (2013 m. gruodžio 31 d. 15.537,42 tūkst. Lt).

Ilgalaikiai finansiniai įsipareigojimai ataskaitinio laikotarpio pabaigoje sudarė 84.906,73 tūkst. Lt (2013 m. gruodžio 31 d. 96.862,78 tūkst. Lt), iš jų:

84.606,28 tūkst. Lt savivaldybės administracijos gautos ilgalaikės paskolos;

300,45 tūkst. Lt finansinės nuomos (lizingo) įsipareigojimai.

Informacija apie gautas paskolas pagal grąžinimo ir išpirkimo laikotarpius pateikta 5 lentelėje.

5 lentelė. Gautos paskolos pagal grąžinimo ir išpirkimo laikotarpius

Eil. Nr.	Išpirkimo arba grąžinimo terminas	Nominalioji finansinių įsipareigojimų vertė	Balansinė finansinių įsipareigojimų vertė
1	2	3	4
1.	Vieneri metai		
2.	Nuo vienerių iki dviejų metų	6.026,96	6.026,96
3.	Nuo dviejų iki trejų metų		
4.	Nuo trejų iki ketverių metų		
5.	Nuo ketverių iki penkerių metų		
6.	Ilgesnis kaip penkeri metai	88.934,18	88.934,18
7.	Iš viso:	94.961,14	94.961,14

Grynasis turtas P18

Savivaldybės grynasis turtas apskaičiuojamas iš viso turto balansinės vertės (1.594.731,45 tūkst. Lt) atimant visų įsipareigojimų (150.489,78 tūkst. Lt) ir finansavimo sumų (456.611,90 tūkst. Lt) balansinę vertę. Savivaldybės grynasis turtas ataskaitinio laikotarpio pabaigoje sudarė 987.629,78 tūkst. Lt. Grynasis turtas per 2014 m. sumažėjęs 177.552,00 tūkst. Lt dėl patikslintos nuosavybės metodo įtakos nustatymo metodikos, kai skaičiuojant nuosavybės metodo įtaką investicijoms į akcines bendroves, uždaršias akcines bendroves ir viešąsias įstaigas į investuotojui tenkančią grynojo turto dalį neįtraukiamos dotacijos. Savivaldybės grynasis turtas sudaro 62 % nuo bendros savivaldybės turto sumos. Šis santykis parodo, kiek turto liktų savivaldybei padengus visus savivaldybės įsipareigojimus ir grąžinus finansavimo sumas.

Tikrosios vertės rezervo likutis ataskaitinio laikotarpio pabaigoje buvo 47.428,85 tūkst. Lt, iš jų 46.612,99 tūkst. Lt – tai žemės, įvertintos tikrąja verte 2014 m. gruodžio 31 d. duomenimis, tikrosios vertės rezervas.

Į savivaldybės grynąjį turtą įtraukta nuosavybės metodo įtaka sudarė 59.399,47 tūkst. Lt (2013 m. 299.404,62 tūkst. Lt). Tai investicijų į kontroliuojamus ne viešojo sektoriaus subjektus ir į asocijuotuosius subjektus vertės pasikeitimas taikant nuosavybės metodą. Reikšmingas sumos pasikeitimas lyginat su praėjusiu ataskaitiniu laikotarpiu dėl patikslintos nuosavybės metodo įtakos nustatymo metodikos, kai skaičiuojant nuosavybės metodo įtaką investicijoms į akcines bendroves, uždaršias akcines bendroves ir viešąsias įstaigas į investuotojui tenkančią grynojo turto dalį neįtraukiamos dotacijos. Ankstesniais ataskaitiniais laikotarpiais skaičiuojant investuotojui tenkančią grynojo turto dalį, dotacijos buvo įtraukiamos.

Mokesčių pajamos P19

Informacija apie mokesčių sumas pagal atskirą mokestį grynąja verte pateikta 6 lentelėje.

6 lentelė. Mokesčių sumos pagal atskirą mokestį grynąja verte

Eil. Nr.	Mokesčių pajamos	Ataskaitinis laikotarpis	Praėjęs ataskaitinis laikotarpis
1	2	3	4
1.	Pajamų ir pelno mokesčių iš viso	184.206,24	143.102,01
1.1.	Gyventojų pajamų mokestis	184.206,24	143.102,01
1.2.	Pelno mokestis		
1.3.	Socialinis mokestis		
2.	Turto mokesčių iš viso	27.294,05	25.569,99
2.1.	Žemės mokestis	1.266,15	446,47
2.2.	Paveldimo turto mokestis	307,47	216,76
2.3.	Nekilnojamojo turto mokestis	25.720,43	24.906,77

3.	Kitų mokesčių iš viso	3.276,00	1.917,44
3.1.	Mokestis už valstybinius gamtos išteklius	395,83	198,40
3.2.	Naftos ir dujų išteklių mokestis		
3.3.	Mokestis už aplinkos teršimą	2.880,17	1.719,04
3.4.	Mokestis už valstybės turto naudojimą patikėjimo teise		
	Iš viso:	214.776,28	170.589,44

2014 m. savivaldybės mokesčių pajamos buvo 214.776,28 tūkst. Lt (2013 m. 170.589,44 tūkst. Lt). Palyginti su praėjusiais metais mokesčių pajamos padidėjo 44.186,84 tūkst. Lt. Reikšmingą visų mokesčių dalį (184.206,24 tūkst. Lt arba 85,8 %) sudaro gyventojų pajamų mokestis. Lyginant su 2013 metais gyventojų pajamų mokestis 2014 m. padidėjo 41.104,23 tūkst. Lt. Daugiau surinkta ir turto bei kitų mokesčių - 2014 m. žemės mokesčio surinkta 819,68 tūkst. Lt daugiau nei 2013 m., mokesčio už aplinkos teršimą - 1.161,13 tūkst. Lt daugiau nei 2013 m.

Pagrindinės veiklos kitos pajamos P21

2014 m. konsoliduotosios savivaldybės pagrindinės kitos veiklos pajamos ataskaitinio laikotarpio pabaigoje buvo 231.527,44 tūkst. Lt (2013 m. 218.526,32 tūkst. Lt). Informacija apie kitos veiklos pajamas pateikta 7 lentelėje.

7 lentelė. Pagrindinės veiklos kitos pajamos

Eil. Nr.	Straipsniai	Ataskaitinis laikotarpis	Praėjęs ataskaitinis laikotarpis
1	2	3	4
1.	Apskaičiuotos pagrindinės veiklos kitos pajamos	231.489,91	218.498,43
1.1.	Pajamos iš rinkliavų	23.538,42	25.780,02
1.2.	Pajamos iš administracinių baudų	710,39	815,16
1.3.	Pajamos iš dividendų		
1.4.	Pajamos iš atsargų pardavimo	7,97	90,80
1.5.	Ilgalaikio materialiojo, nematerialiojo turto pardavimo pelnas	439,63	420,22
1.6.	Suteiktų paslaugų pajamos	60.087,84	56.305,44
1.7.	Kitos	146.705,66	135.086,80
2.	Pervestinos į biudžetą pagrindinės veiklos kitos pajamos	37,53	27,90
3.	Pagrindinės veiklos kitos pajamos	231.527,44	218.526,32

Didžiausią dalį pagrindinės veiklos kitose pajamose 2014 m. gruodžio 31 d. sudarė kitos pajamos - 146.705,66 tūkst. Lt, iš jų 95,6 % visų pagrindinės veiklos pajamų sudaro Viešųjų sveikatos priežiūros įstaigų pajamos.

Suteiktų paslaugų pajamos 2014 m. gruodžio 31 d. sudarė 60.087,84 tūkst. Lt, iš jų 27.692,41 tūkst. Lt Viešųjų sveikatos priežiūros įstaigų pajamos, 32.395,43 tūkst. Lt biudžetinių įstaigų pajamos (5.808,08 tūkst. Lt nuomos mokestis už valstybinę žemę ir valstybinio vidaus vandenų fondo vandens telkinius, 517,09 tūkst. Lt mokestis už turto nuomą, 2.956,81 tūkst. Lt administracijos suteiktų paslaugų pajamos, - 4,22 tūkst. Lt priskaičiuoti delspinigiai, 23.117,67 tūkst. Lt ikimokyklinių įstaigų, mokyklų, papildomo ugdymo ir kitų įstaigų pajamos).

Pajamos iš rinkliavų 2014 m. gruodžio 31 d. sudarė 23.538,42 tūkst. Lt. Lygint su 2013 m. ataskaitiniu laikotarpiu jos sumažėjo 2.241,60 tūkst. Lt.

Pagrindinės veiklos sąnaudos

Savivaldybės konsoliduotoje veiklos rezultatų ataskaitoje pagrindinės veiklos sąnaudos rodomos pagal Lietuvos Respublikos valstybės ir savivaldybių biudžeto pajamų ir išlaidų klasifikacijos, patvirtintos Lietuvos Respublikos finansų ministro 2005 m. rugšėjo 29 d. įsakymu

Nr. 1K-280, trečiajame skyriuje „Valstybės funkcijų klasifikacija“ nustatytas pagrindines valstybės funkcijas. Sąnaudos pripažįstamos tą laikotarpį, kurį jos buvo padarytos, neatsižvelgiant į pinigų išleidimo laiką. Pinigų srantai - ataskaitinio laikotarpio pinigų ir pinigų ekvivalentų įplaukos ir išmokos.

Informacija pagal veiklos segmentus pateikta aiškinamojo rašto pastaboje P2.

2014 m. pagrindinės veiklos sąnaudų buvo padaryta 649.744,75 tūkst. Lt (2013 m. 656.937,77 tūkst. Lt). Daugiausia sąnaudų teko švietimo funkcijai 210.864,30 tūkst. Lt (32,5% pagrindinės veiklos sąnaudų) ir sveikatos apsaugos funkcijai 199.075,70 tūkst. Lt (30,6% pagrindinės veiklos sąnaudų). Lyginant su 2013 m. pagrindinės veiklos sąnaudos sumažėjo 7.193,02 tūkst. Lt.

Viešojo sektoriaus subjektų darbo užmokesčiui (įskaitant socialinio draudimo įmokas) finansuoti buvo padaryta 342.488,40 tūkst. Lt sąnaudų (52,7% nuo pagrindinės veiklos sąnaudų), t. y. 9.518,01 tūkst. Lt daugiau negu 2013 m., iš kurių daugiausia teko:

švietimo funkcijai – 163.197,28 tūkst. Lt (47,7% visų darbo užmokesčio sąnaudų);

sveikatos funkcijai – 132.546,37 tūkst. Lt (38,7% visų darbo užmokesčio sąnaudų).

Nusidėvėjimo ir amortizacijos sąnaudos rodo materialiojo ir nematerialiojo turto sunaudojimą ir sudarė 48.892,64 tūkst. Lt. Didžiausia dalis tenka būsto ir komunalinio ūkio (47,5%), sveikatos apsaugos (31,3%) funkcijoms.

Komunalinių paslaugų ir ryšių sąnaudos nuo bendrųjų sąnaudų sudaro 4,0%. Daugiausia komunalinių ir ryšių sąnaudų patyrė švietimo (49,4% visų komunalinių paslaugų ir ryšių sąnaudų), sveikatos apsaugos (23,3 %), būsto ir komunalinio ūkio (13,5 %) funkcijas vykdančios viešojo sektoriaus subjektai.

Komandiruočių sąnaudos 2014 m. nuo bendrųjų sąnaudų sudaro 526,50 tūkst. Lt. Didžioji dalis jų (53,7 %) tenka švietimo funkcijai.

Transporto sąnaudos sudarė 1.666,66 tūkst. Lt. Didžioji dalis (79,4 %) jų tenka sveikatos apsaugos funkcijai.

Daugiausiai kvalifikacijos kėlimo sąnaudų tenka švietimo funkcijai (35,0 %) ir bendrų valstybės paslaugų funkcijoms (29,4%).

Paprastojo remonto ir eksploatavimo sąnaudos sudaro 7.443,35 tūkst. Lt. Daugiausiai paprastojo remonto ir eksploatavimo sąnaudų turėjo ekonomikos funkciją (46,6%), sveikatos apsaugos funkciją (26,4%) ir švietimo funkciją (18,6%) vykdančios viešojo sektoriaus subjektai.

Nuvertėjimo ir nurašytų sumų sąnaudos yra nepiniginis straipsnis, rodantis ilgalaikio turto, atsargų ir gautinų sumų nuvertėjimą ir nurašymą per 2014 metus. Nuvertėjimo ir nurašytų sumų sąnaudų ataskaitiniu laikotarpiu padaryta 2.543,01 tūkst. Lt.

Sunaudotų ir parduotų atsargų savikainos sąnaudų daugiausiai tenka sveikatos apsaugos funkcijai (59,1%) ir švietimo funkcijai (32,1%).

Socialinių išmokų sąnaudos 2014 metais buvo 58.016,06 tūkst. Lt. Didžiausia šių sąnaudų dalis (97,4%) tenka socialinės apsaugos funkcijai.

Nuomos sąnaudų daugiausiai tenka sveikatos apsaugos funkcijai (88,5 %).

Finansavimo sąnaudos prieš eliminavimą sudarė 242.161,94 tūkst. Lt. Suderinus tarpusavio operacijas ir eliminavus 226.954,18 tūkst. Lt tarpusavio operacijų finansavimo sąnaudos sudarė 15.207,76 tūkst. Lt. Didžiausia dalis tenka bendrų valstybės paslaugų funkcijai (26,4%) ir poilsio, kultūros ir religijos funkcijai (25,1%).

Daugiausiai kitų paslaugų tenka aplinkos apsaugos funkciją (33,5 %) ir socialinės apsaugos funkciją (29,8 %) vykdančios viešojo sektoriaus subjektai.

Kitų sąnaudų daugiausiai parodė poilsio, kultūros ir religijos (43,7%) ir sveikatos apsaugos (26,9%) funkcijas atliekančios viešojo sektoriaus subjektai.

Šiame aiškinamajame rašte pagrindinės veiklos sąnaudos nėra tiesiogiai palyginamos su biudžeto vykdymo ataskaitomis nes:

šiose ataskaitose sąnaudos parodytos taikant kaupimo principą, o biudžeto vykdymo ataskaitose išlaidos rodomos taikant pinigų principą;

sąnaudų klasifikacija skiriasi nuo išlaidų klasifikacijos;

dalis sąnaudų yra finansuojamos ne iš valstybės ar savivaldybės biudžeto, o iš kitų biudžetų (pavyzdžiui, viešosios sveikatos priežiūros įstaigos finansuojamos iš Privalomojo sveikatos fondo biudžeto lėšų), todėl sąnaudos finansinėse ataskaitose yra didesnės negu biudžeto vykdymo ataskaitose.

Kitos veiklos rezultatas

Informacija apie kitos veiklos rezultatus pateikta 8 lentelėje.

8 lentelė. Kitos veiklos pajamos ir sąnaudos

Eil. Nr.	Straipsniai	Ataskaitinis laikotarpis	Praėjęs ataskaitinis laikotarpis
1	2	3	4
1.	Kitos veiklos pajamos	791,92	999,31
1.1.	Pajamos iš atsargų pardavimo	137,29	1,76
1.2.	Ilgalaikio materialiojo, nematerialiojo ir biologinio turto pardavimo pelnas		0,50
1.3.	Nuomos pajamos	21,29	203,34
1.4.	Suteiktų paslaugų, išskyrus nuomą, pajamos	38,39	17,29
1.5.	Kitos	594,95	776,42
2.	Pervestinos į biudžetą kitos veiklos pajamos	0,03	0,00
3.	Kitos veiklos sąnaudos	3.752,24	-6.812,48
3.1.	Sunaudotų ir parduotų atsargų savikaina	-127,73	-217,81
3.2.	Nuostoliai iš ilgalaikio turto perdavimo	-1.106,29	-0,24
3.3.	Ilgalaikio turto nusidėvėjimo ir amortizacijos sąnaudos		
3.4.	Paslaugų sąnaudos	-177,33	-205,64
3.5.	Darbo užmokesčio ir socialinio draudimo sąnaudos	-451,45	-124,49
3.6.	Kitos veiklos sąnaudos	5.615,04	-6.264,30
4.	Kitos veiklos rezultatas	4.544,19	-5.813,16

Klaipėdos miesto savivaldybės kitos veiklos pajamos 2014 m. sudarė 791,92 tūkst. Lt. Teigiamam Kitos veiklos rezultatui ataskaitiniu laikotarpiu didžiausią įtaką turėjo Administracijos apskaitoje užregistruotas 5.927,27 tūkst. Lt atidėjinių pasikeitimo per ataskaitinį laikotarpį sąnaudų sumažėjimas.

Finansinės ir investicinės veiklos rezultatas P23

Informacija apie finansinės ir investicinės veiklos pajamas ir sąnaudas pateikta 9 lentelėje.

9 lentelė. Investicinės veiklos pajamos ir sąnaudos

Eil. Nr.	Straipsniai	Ataskaitinis laikotarpis	Praėjęs ataskaitinis laikotarpis
1	2	3	4
1.	Finansinės ir investicinės veiklos pajamos	7.201,91	8.194,14
1.1.	Pelnas dėl valiutos kurso pasikeitimo	17,29	11,29
1.2.	Baudų ir delspinigių pajamos	44,54	64,08
1.3.	Palūkanų pajamos	427,98	443,49
1.4.	Dividendai	6.062,60	3.571,12
1.5.	Kitos finansinės ir investicinės veiklos pajamos	657,28	4.163,12
1.6.	Pervestinos finansinės ir investicinės veiklos pajamos	-7,79	-58,96
2.	Finansinės ir investicinės veiklos sąnaudos	-3.092,18	-2.277,89
2.1.	Nuostolis dėl valiutos kurso pasikeitimo	-4,21	-16,74
2.2.	Baudų ir delspinigių sąnaudos	-6,81	-23,66
2.3.	Palūkanų sąnaudos	-2.077,31	-2.192,45

2.4.	Kitos finansinės ir investicinės veiklos sąnaudos	-1.003,86	-45,04
3.	Finansinės ir investicinės veiklos rezultatas (1-2)	4.109,73	5.916,25

Klaipėdos miesto savivaldybės finansinės ir investicinės veiklos pajamos 2014 m. sudarė 7.201,91 tūkst. Lt, sąnaudos – 3.092,19 tūkst. Lt, pelnas 4.109,73 tūkst. Lt, 1.806,52 tūkst. Lt mažesnis nei 2013 metais. Tam įtaką turėjo sumažėjusios kitos finansinės ir investicinės veiklos pajamos bei Administracijai pripažinus 998,16 tūkst. Lt sąnaudų (įvertinus turtą rinkos verte ir jį perdavus AB „Klaipėdos vanduo“).

Pinigų srautai pagal segmentus

Konsoliduotoje pinigų srautų ataskaitoje rodoma pervestų lėšų suma eliminavus tarpusavio pervedimus. Pinigų srautai yra grupuojami į srautus iš pagrindinės veiklos, investicinės ir finansinės veiklos.

Ataskaitinio laikotarpio pabaigoje piniginiai srautai iš pagrindinės veiklos sudarė 59.901,58 tūkst. Lt (2013 m. 32.976,87 tūkst. Lt). Lyginant su 2013 m. pinigų srautai iš pagrindinės veiklos padidėjo 26.924,71 tūkst. Lt.

Per ataskaitinį laikotarpį įplaukų gauta 656.563,12 tūkst. Lt (2013 m. 643.108,31 tūkst. Lt). Didžiausią dalį visų įplaukų sudarė įplaukos iš mokesčių (33,7% visų įplaukų) ir gautos finansavimo sumos iš valstybės biudžeto (28,7%).

Ataskaitinio laikotarpio pagrindinės veiklos išmokos siekė 579.522,07 tūkst. Lt (2013 m. 573.008,39 tūkst. Lt). Lyginant su 2013 metais pagrindinės veiklos išmokos padidėjo 6.513,68 tūkst. Lt.

Daugiausiai išmokų teko šioms funkcijoms:

- švietimo funkcijai – 208.536,75 tūkst. Lt (36,0% visų išmokų);
- sveikatos apsaugos funkcijai – 164.333,74 tūkst. Lt (28,4% visų išmokų);
- socialinės apsaugos funkcijai – 99.774,52 tūkst. Lt (17,2% visų išmokų).

Investicinės veiklos pinigų srautai rodo išmokas, padarytas per ataskaitinį laikotarpį įsigyjant ilgalaikį turtą ir biologinį turtą, kuris ilgą laiką teiks ekonominę naudą, sudarys sąlygas teikti viešąsias paslaugas. Ataskaitinio laikotarpio investicinės veiklos pinigų srautai sudarė 77.555,76 tūkst. Lt (2013 m. 73.505,06 tūkst. Lt). Lyginant su 2013 m. investicinės veiklos pinigų srautai padidėjo 4.050,70 tūkst. Lt.

Ataskaitinio laikotarpio finansinės veiklos pinigų srautai sudarė 33.346,11 tūkst. Lt (2013 m. 49.652,36 tūkst. Lt), iš jų:

- įplaukos iš gautų paskolų – 9.192,50 tūkst. Lt;
- gautų paskolų grąžinimas – 10.354,32 tūkst. Lt;
- gautos finansavimo sumos ilgalaikiam ir biologiniam turtui įsigyti – 34.806,32

tūkst. Lt.

2014 m. finansinės veiklos pinigų srautai lyginant su 2013 m. sumažėjo 16.306,25 tūkst. Lt.

Ataskaitinio laikotarpio pabaigoje pinigai ir pinigų ekvivalentai sudarė 66.185,41 tūkst. Lt.

Apskaitos klaidų taisymas P01

Praėjusių ataskaitinių laikotarpių esminės ir neesminės klaidos taisomos einamojo ataskaitinio laikotarpio viešojo sektoriaus subjektų finansinėse ataskaitose iki jų patvirtinimo Viešojo sektoriaus apskaitos ir ataskaitų konsolidavimo informacinėje sistemoje dienos. Apskaitos klaidos 2014 m. buvo taisomos per apskaitos klaidų taisymo sąskaitas, todėl esminių klaidų taisymo įtaka atsispindi veiklos rezultatų ataskaitos eilutėje „Apskaitos politikos keitimo ir esminių apskaitos klaidų taisymo įtaka“. 2014 m. apskaitos politikos keitimo ir esminių apskaitos klaidų taisymo įtaka sudarė -204.365,77 tūkst. Lt.

Savivaldybės išdas vadovaudamasis Lietuvos Respublikos finansų ministro 2013 m. rugpjūčio 8 d. įsakymu Nr. 1K-275 „Dėl informacijos, reikalingos Lietuvos Respublikos savivaldybių išdų finansinėms ataskaitoms sudaryti, pateikimo taisyklių patvirtinimo“ apskaitoje atliko įrašus, kurie turėjo įtakos apskaitos politikos keitimui. Apskaitos politikos keitimo ir esminių apskaitos klaidų taisymo įtaka 3.269,35 tūkst. Lt Lt, iš jų: pagal Nacionalinės žemės ūkio tarnybos ataskaitą S6 sukauptos pervestinos sumos 3.277,23 tūkst. Lt; pagal Apskaitos skyriaus ataskaitą S6 sukauptos pervestinos sumos už privatizuotus butus ir patalpų nuomą 7,88 tūkst. Lt.

Klaipėdos miesto savivaldybės administracijos apskaitos politikos keitimo ir esminių apskaitos klaidų taisymo įtaka -240.696,55 tūkst. Lt. Tai 240.693,05 tūkst. Lt nuosavybės metodo įtakos koregavimas, patikslinus nuosavybės metodo skaičiavimo metodiką (perskaičiuota nuosavybės metodo įtaka investicijoms į akcines bendroves, uždaršias akcines bendroves ir viešąsias įstaigas į investuotojui tenkančią grynojo turto dalį neįtraukiant dotacijų. Ankstesniais ataskaitiniais laikotarpiais skaičiuojant investuotojui tenkančią grynojo turto dalį, dotacijos buvo įtraukiamos) ir 3,50 tūkst. Lt ankstesnių laikotarpių klaidos taisymas dėl pervestinių pajamų.

Biudžetinių įstaigų apskaitos politikos keitimo ir esminių apskaitos klaidų taisymo įtaka -18,94 tūkst. Lt.

Rankinių konsolidavimo įrašų ir kitų viešojo sektoriaus subjektų apskaitos politikos keitimo ir klaidų taisymo įtaka yra 33.080,37 tūkst. Lt.

Savivaldybės administracijos direktorius



Saulius Budinas

Vyriausioji buhalterė



Aldona Špučienė

J. Mileikienė, 8 (46) 39 32 21

V. Andrijauskaitė, 8 (46) 39 60 57