

PATVIRTINTA

Klaipėdos miesto savivaldybės administracijos

direktoriaus 2016 m. balandžio 28 d. įsakymu Nr. ADA-1295

"Klaipėdos autobusų parkas"

Įmonės kodas 140033557, Garažų g. 2, LT-92101 Klaipėda

2015 m. gruodžio 31 d. BALANSAS

2016 m. kovo 18 d.

2015 01 01 - 2015 12 31

Eurais

(ataskaitos tikslumo lygis ir valiuta)

TURTAS		Pastabos Nr.	Finansiniai metai	Praėję finansiniai
<b>A.</b>	<b>ILGALAIKIS TURTAS</b>		<b>8262073</b>	<b>7856027</b>
I.	NEMATERIALUSIS TURTAS	3.1	7743	6841
I.1.	Plėtros darbai			
I.2.	Prestižas			
I.3.	Patentai, licencijos		88	237
I.4.	Programinė įranga		7655	6604
I.5.	Kitas nematerialusis turtas			
II.	MATERIALUSIS TURTAS	3.2	8254330	7849186
II.1.	Zemė			
II.2.	Pastatai ir statiniai		1129696	1238433
II.3.	Mašinos ir įrenginiai		8517	17498
II.4.	Transporto priemonės		5782059	6406249
II.5.	Kita įranga, prietaisai, įrankiai ir įrenginiai		167332	167000
II.6.	Nebaigta statyba		1166726	20007
II.7.	Kitas materialusis turtas			
II.8.	Investicinis turtas			
II.8.1.	Zemė		-	-
II.8.2.	Pastatai			
III.	FINANSINIS TURTAS			
III.1.	Investicijos į dukterines ir asocijuotas įmones			
III.2.	Paskolos asocijuotoms ir dukterinėms įmonėms			
III.3.	Po vienerių metų gautinos sumos			
III.4.	Kitas finansinis turtas			
IV.	KITAS ILGALAIKIS TURTAS			
IV.1.	Atidėtojo mokesčio turtas		-	-
IV.2.	Kitas ilgalaikis turtas			
<b>B.</b>	<b>TRUMPALAIKIS TURTAS</b>		<b>963901</b>	<b>998732</b>
I.	ATSARGOS, IŠANKSTINIAI APMOKĖJIMAI IR NEBAIGTOS VYKDYTI SUTARTYS			
I.1.	Atsargos		228643	383742
I.1.1.	Žaliavos ir komplektavimo gaminiai	3.3	150814	189938
I.1.2.	Nebaigta gamyba		150814	189938
I.1.3.	Pagaminta produkcija			
I.1.4.	Pirktos prekės, skirtos perparduoti		-	
I.2.	Išankstiniai apmokėjimai	3.4	77829	193804
I.3.	Nebaigtos vykdyti sutartys			
II.	PER VIENERIUS METUS GAUTINOS SUMOS		404266	279460
II.1.	Pirkėjų įsiskolinimas	3.5	283853	224230
II.2.	Dukterinių ir asocijuotų įmonių skolos			
II.3.	Kitos gautinos sumos	3.6	120413	55231
III.	KITAS TRUMPALAIKIS TURTAS			
III.1.	Trumpalaikės investicijos			
III.2.	Terminuoti indėliai			
III.3.	Kitas trumpalaikis turtas			
IV.	PINIGAI IR PINIGŲ EKVIVALENTAI	3.7	330992	335530
	TURTO IŠ VISO:		<b>9225974</b>	<b>8854759</b>

	NUOSAVAS KAPITALAS IR ĮSIPAREIGOJIMAI	Pastabos Nr.	Finansiniai metai	Praėję finansiniai
<b>C.</b>	<b>NUOSAVAS KAPITALAS</b>			
I.	KAPITALAS		2144860	1858510
I.1.	Įstatinis (pasirašytasis)	3.8	1902469	1902601
I.2.	Pasirašytasis neapmokėtas kapitalas (-)		1902469	1902601
I.3.	Akcijų priedai			
I.4.	Savos akcijos (-)			
II.	PERKAINOJIMO REZERVAS (REZULTATAI)			
III.	REZERVAI			
III.1.	Privalomasis			
III.2.	Savoms akcijoms įsigyti			
III.3.	Kiti rezervai			
IV.	NEPASKIRSTYTASIS PELNAS (NUOSTOLIAI)			
IV.1.	Ataskaitinių metų pelnas (nuostoliai)	3.9	242391	(44091)
IV.2.	Ankstesnių metų pelnas (nuostoliai)		286482	323555
			(44091)	(367646)
<b>D.</b>	<b>DOTACIJOS, SUBSIDIJOS</b>	3.10	3904140	4664808
<b>E.</b>	<b>MOKĖTINOS SUMOS IR ĮSIPAREIGOJIMAI</b>		3176974	2331441
I.	PO VIENERIŲ METŲ MOKĖTINOS SUMOS IR ILGALAIKIAI ĮSIPAREIGOJIMAI			
I.1.	Finansinės skolos		1522417	1045305
I.1.1.	Lizingo (finansinės nuomos) ar panašūs įsipareigojimai		1522417	1045305
I.1.2.	Kredito įstaigoms	3.12	412253	425744
I.1.3.	Kitos finansinės skolos	3.13	1110164	619561
I.2.	Skolos tiekėjams			
I.3.	Gauti išankstiniai apmokėjimai			
I.4.	Atidėjiniai			
I.4.1.	Įsipareigojimų ir reikalavimų padengimo			
I.4.2.	Pensijų ir panašių įsipareigojimų			
I.4.3.	Kiti atidėjiniai			
I.5.	Atidėtojo mokesčio įsipareigojimas			
I.6.	Kitos mokėtinos sumos ir ilgalaikiai įsipareigojimai			
II.	PER VIENERIUS METUS MOKĖTINOS SUMOS IR TRUMPALAIKIAI ĮSIPAREIGOJIMAI			
II.1.	Ilgalaikių skolų einamųjų metų dalis		1654557	1286137
II.2.	Finansinės skolos	3.12	268315	274990
II.2.1.	Kredito įstaigoms		395521	144995
II.2.2.	Kitos skolos	3.13	395521	144995
II.3.	Skolos tiekėjams			
II.4.	Gauti išankstiniai apmokėjimai	3.14	477745	632142
II.5.	Pelno mokesčio įsipareigojimai		4219	3516
II.6.	Su darbo santykiais susiję įsipareigojimai	3.22	47047	24112
II.7.	Atidėjiniai	3.15	349481	191492
II.8.	Kitos mokėtinos sumos ir trumpalaikiai įsipareigojimai			
		3.16	112229	14891
	<b>NUOSAVO KAPITALO IR ĮSIPAREIGOJIMŲ IŠ VISO:</b>		<b>9225974</b>	<b>8854759</b>


Generalinė direktorė

Vyriausioji buhalterė

*J.S.*  
*L. Gailienė*

Jelizaveta Daugininkienė

Laima Gailienė



PATVIRTINTA

Klaipėdos miesto savivaldybės

administracijos direktoriaus

2016 m. kovo 18 d. įsakymu Nr.

104-1295

## UAB "KLAIPĖDOS AUTOBUSŲ PARKAS"

Įmonės kodas 140033557, Garažų 2, LT-92101 Klaipėda

## 2015 m. gruodžio 31 d. PELNO (NUOSTOLIŲ) ATASKAITA

2016 m. kovo 18 d.

2015 01 01 - 2015 12 31

Eurais


Eil. nr.	STRAIPSNIAI	Pastabos Nr.	Finansiniai metai	Praėję finansiniai metai
I.	PARDAVIMO PAJAMOS	3.17	7922836	8109745
II.	PARDAVIMO SAVIKAINA	3.18	6758526	7057590
III.	BENDRASIS PELNAS (NUOSTOLIAI)		1164310	1052155
IV.	VEIKLOS SĄNAUDOS	3.19	899927	795845
IV.1.	Pardavimo			
IV.2.	Bendrosios ir administracinės		899927	795845
V.	TIPINĖS VEIKLOS PELNAS (NUOSTOLIAI)		264383	256310
VI.	KITA VEIKLA	3.20	116277	133382
VI.1.	Pajamos		116289	133406
VI.2.	Sąnaudos		12	24
VII.	FINANSINĖ IR INVESTICINĖ VEIKLA	3.21	(37485)	(42025)
VII.1.	Pajamos		1615	909
VII.2.	Sąnaudos		39100	42934
VIII.	IPRASTINĖS VEIKLOS PELNAS (NUOSTOLIAI)		343175	347667
IX.	PAGAUTĖ			
X.	NETEKIMAI			
XI.	PELNAS (NUOSTOLIAI) PRIEŠ APMOKESTINIMĄ		343175	347667
XII.	PELNO MOKESTIS	3.22	56693	24112
XIII.	GRYNASIS PELNAS (NUOSTOLIAI)		286482	323555

Generalinė direktorė

Vyriausioji buhalterė

Jelizaveta Daugininkienė

Laima Gailienė



PATVIRTINTA

Klaipėdos m. administracijos direktoriaus

2016 m. balandžio 28 d. įsakymu Nr. AD-1295

UAB "KLAIPĖDOS AUTOBUSŲ PARKAS"

Įmonės kodas 140033557, Garažų g. 2, LT-92101, Klaipėda

## 2015 m. Gruodžio 31 d. PINIGŲ SRAUTŲ ATASKAITA

2016 03 18

2015 01 01 - 2015 12 31

(ataskaitinis laikotarpis)


Eurais

(ataskaitos tikslumo lygis ir valiuta)				
Eil. Nr.	Straipsniai	Pastabos Nr.	Finansiniai metai	Praėję finansiniai metai
<b>I.</b>	<b>Pagrindinės veiklos pinigų srautai</b>			
I.1.	Ataskaitinio laikotarpio pinigų įplaukos (su PVM)			
I.1.1.	Pinigų įplaukos iš klientų		9258942	9731307
I.1.2.	Kitos įplaukos		9208851	9602860
I.2.	Ataskaitinio laikotarpio pinigų išmokos	3.24	50091	128447
I.2.1.	Pinigai, sumokėti žaliavų, prekių ir paslaugų tiekėjams (su PVM)		(9331344)	(8971067)
I.2.2.	Pinigų išmokos, susijusios su darbo santykiais		(5711378)	(5170863)
I.2.3.	Sumokėti į biudžetą mokesčiai		(2021017)	(2181739)
I.2.4.	Kitos išmokos		(1462787)	(1460726)
	<b>Gryniesi pagrindinės veiklos pinigų srautai</b>	3.24	(136162)	(157739)
			(72402)	760240
<b>II.</b>	<b>Investicinės veiklos pinigų srautai</b>			
II.1.	Ilgalaikio turto (išskyrus investicijas) įsigijimas			
II.2.	Ilgalaikio turto (išskyrus investicijas) perleidimas		(741119)	(3597130)
II.3.	Ilgalaikių investicijų įsigijimas			
II.4.	Ilgalaikių investicijų perleidimas			
II.5.	Paskolų suteikimas			
II.6.	Paskolų susigrąžinimas			
II.7.	Gauti dividendai, palūkanos			
II.8.	Kiti investicinės veiklos pinigų srautų padidėjimai			
II.9.	Kiti investicinės veiklos pinigų srautų sumažėjimai			
	<b>Gryniesi investicinės veiklos pinigų srautai</b>		(741119)	(3597130)
<b>III.</b>	<b>Finansinės veiklos pinigų srautai</b>			
III.1.	Pinigų srautai, susiję su įmonės savininkais			
III.1.1.	Akcijų išleidimas			
III.1.2.	Savininkų įnašai nuostoliams padengti			
III.1.3.	Savų akcijų supirkimas			
III.1.4.	Dividendų išmokėjimas			
III.2.	Pinigų srautai, susiję su kitais finansavimo šaltiniais		809914	(312593)

Eil. Nr.	Straipsniai	Pastabos Nr.	Finansiniai metai	Praėję finansiniai metai
III.2.1.	Finansinių skolų padidėjimas			
III.2.1.1	Paskolų gavimas		1373700	-
			1373700	
III.2.1.2	Obligacijų išleidimas			
III.2.2.	Finansinių skolų sumažėjimas			
III.2.2.1	Paskolų grąžinimas		(563786)	(312593)
			(155071)	(71523)
III.2.2.2	Obligacijų supirkimas			
III.2.2.3	Sumokėtos palūkanos		(35214)	(39473)
III.2.2.4	Lizingo (finansinės nuomos) mokėjimai		(373501)	(201597)
III.2.3.	Kitų įmonės įsipareigojimų padidėjimas			
III.2.4.	Kitų įmonės įsipareigojimų sumažėjimas			
III.2.5.	Kiti finansinės veiklos pinigų srautų padidėjimai			
III.2.6.	Kiti finansinės veiklos pinigų srautų sumažėjimai	3.24	50	7303963
	<b>Grynieji finansinės veiklos pinigų srautai</b>		(981)	(273)
			808983	2998309
IV.	Valiutų kursų pasikeitimo įtaka grynyųjų pinigų ir pinigų ekvivalentų likučiui			
V.	Grynasis pinigų srautų padidėjimas (sumažėjimas)		(4538)	161419
VI.	Pinigai ir pinigų ekvivalentai laikotarpio pradžioje		335530	174111
VII.	Pinigai ir pinigų ekvivalentai laikotarpio pabaigoje		330992	335530

Generalinė direktorė

Vyriausioji buhalterė



Jelizaveta Daugininkienė

Laima Gailienė



	Apmokėtas įstatinis kapitalas	Akcijų priedai	Savos akcijos (-)	Perkainojimo rezervas (rezultatai)		Įstatymo numatyti rezervai		Kiti rezervai		Nepaskirstytasis pelnas (nuostoliai)	Iš viso
				Ilgalaikio materialiojo turto	Finansinio turto	Privalomasis	Savoms akcijoms įsigyti				
13. Panaudoti rezervai											
14. Įstatinio kapitalo didinimas (mažinimas)											-
15. Įnašai nuostoliams padengti											-
16. Likutis praėjusių finansinių metų pabaigoje 2014 12 31	1902601	-	-	-	-	-	-	-	-		-
17. Ilgalaikio materialiojo turto vertės padidėjimas (sumažėjimas)										(44091)	1858510
18. Finansinio turto vertės padidėjimas (sumažėjimas)											-
19. Savų akcijų įsigijimas (pardavimas)											-
20. Pelno (nuostolių) ataskaitoje nepripažintas pelnas (nuostoliai)											-
21. Ataskaitinio laikotarpio grynas pelnas (nuostoliai)											-
22. Dividendai										286482	286482
23. Kitos išmokos											-
24. Sudaryti rezervai											-
25. Panaudoti rezervai											-
26. Įstatinio kapitalo didinimas (mažinimas)	(132)										
27. Įnašai nuostoliams padengti											(132)
28. Likutis ataskaitinių finansinių metų pabaigoje 2015 12 31	1902469	-	-	-	-	-	-	-	-	242391	2144860

Generalinė direktorė

Vyriausioji buhalterė

*J.S.*  
*L. Gailienė*

Jelizaveta Daugininkienė

Laima Gailienė



PATVIRTINTA

Klaipėdos miesto administracijos direktoriaus

2016 m. balandžio 28 d. įsakymu Nr. A01-1295

## Uždaroji akcinė bendrovė „Klaipėdos autobusų parkas“

Įmonės kodas 140033557, Garažų g. 2, Klaipėda

### 2015 M. GRUODŽIO 31 D. METINIŲ FINANSINIŲ ATASKAITŲ AIŠKINAMASIS RAŠTAS (Eurais)

2015 01 01 – 2015 12 31  
(ataskaitinis laikotarpis)

2016 m. kovo mėn. 18 d.  
(sudarymo data)

#### I. BENDROJI INFORMACIJA

UAB „Klaipėdos autobusų parkas“ (toliau – Bendrovė) buvo įregistruota Lietuvos Respublikoje 1990 m. lapkričio 20 d. adresu Garažų g. 2, Klaipėda įmonės kodas 140033557. Valstybės įmonėje Registrų centre Bendrovės buveinė adresas įregistruotas – Garažų g. 2, Klaipėda.

Bendrovės pagrindinė veikla – keleivių pervežimas miesto, priemiesčio, tarpmiestinio ir tarptautiniais maršrutais ir kitų paslaugų vykdymas fiziniams ir juridiniams asmenims. (Veiklos rūšies kodas pagal EVRK – 493110).

2015 m. gruodžio 31 d. Bendrovė dukterinių ir asocijuotųjų įmonių ir pagal jungtinės veiklos (partnerystės) sutartį kontroliuojamų įmonių neturėjo. Taip pat neturėjo ir neturi savarankiškų filialų ir atstovybių.

2015 m. gruodžio 31 d. vienintelis Bendrovės akcininkas buvo Klaipėdos miesto savivaldybės administracija. 2015 m. gruodžio 31 d. įstatinis kapitalas buvo 1 902 469 Eur. 28ct., kurį sudaro 65 693 vnt. paprastųjų nematerialiųjų akcijų, kurių kiekvienos nominali vertė – 28,96 Eur. 2015 metais Registrų centre nebuvo užregistruotas įstatinio kapitalo dydžio ir akcijų nominalios vertės išraiškos litais keitimas į eurus, tai planuojama padaryti 2016 metais.

Visos Bendrovės akcijos yra apmokėtos. Bendrovės įstatuose akcininkams nėra nurodyta jokių apribojimų dėl akcijų suteikiamų teisių ar specialiųjų valdymo teisių. Pati Bendrovė neturi įsigijusi nuosavų akcijų. 2015 m. gruodžio 31 d. Bendrovė nėra išleidusi jokių konvertuojamųjų vertybinių



popierių, keičiamųjų vertybinių popierių ar garantinių vertybinių popierių, taip pat neturi neapmokėtų įsigijimo teisių ar įsipareigojimų padidinti akcinį kapitalą.

2015 m. gruodžio 31 d. Bendrovės darbuotojų skaičius buvo 270 (2014 m. gruodžio 31 d. – 277).

Bendrovės finansiniai metai prasideda *sausio 1 d.* ir baigiasi *gruodžio 31 d.*

## 2. APSKAITOS POLITIKA

### 2.1 Finansinių ataskaitų forma

Šios metinės finansinės ataskaitos yra parengtos pagal 2015 m. gruodžio 31 d. galiojusį Lietuvos Respublikos Būhalterinės apskaitos įstatymą, Lietuvos Respublikos Įmonių finansinės atskaitomybės įstatymą bei galiojusius Verslo apskaitos standartus (VAS), parengtus ir patvirtintus Audito ir apskaitos tarnybos.

Bendrovė rengia pilną metinių finansinių ataskaitų rinkinį, kurį sudaro: balansas, pelno (nuostolių) ataskaita, nuosavo kapitalo pokyčių ataskaita, pinigų srautų ataskaita bei aiškinamasis raštas. Pinigų srautų ataskaita rengiama tiesioginiu būdu. Rengiant metines finansines ataskaitas buvo atsižvelgta į veiklos tęstinumo principą, t.y. numatoma, kad UAB „Klaipėdos autobusų parkas“ artimiausioje ateityje galės tęsti savo veiklą.

Metinėse finansinėse ataskaitose 2015 12 31 pateikti finansiniai duomenys yra patvirtinti metinės inventorizacijos duomenimis. Metinė inventorizacija buvo atlikta vadovaujantis Lietuvos Respublikos Vyriausybės nustatyta tvarka.

### 2.2. Finansinių ataskaitų valiuta - Euro įvedimas

Nuo 2015 m. sausio 1 d. Bendrovės finansinių ataskaitų valiuta yra euras, todėl visos ūkinės operacijos ir įvykiai apskaitoje registruojami eurai ir euro centais. Atsižvelgiant į Euro įvedimo Lietuvos Respublikoje įstatymą ir į Lietuvos Respublikos Vyriausybės patvirtintą Nacionalinį euro įvedimo planą, Bendrovės buhalterinės apskaitos duomenys litais buvo perskaičiuoti į eurus, naudojant neatšaukiamą lito ir euro perskaičiavimo kursą – 3,45280 lito už 1 eurą ir apvalinant iki šimtųjų euro dalių (dviejų skaičių po kablelio). Perskaičiavimo rezultato registravimas apskaitoje ir susijusios informacijos pateikimas finansinėse ataskaitose atliktas vadovaujantis 40-ojo VAS „Euro įvedimas“ ir kitų su euro įvedimu Lietuvoje susijusių teisės aktų reikalavimais.

Litais išreikšti buhalterinių sąskaitų likučiai buvo perskaičiuoti pagal detalias tiekėjų, pirkėjų, darbuotojų, kiekvieno turto bei įsipareigojimo vieneto sumas, o perskaičiavimo rezultatas parodytas pelno (nuostolių) ataskaitoje kaip ataskaitinių euro įvedimo metų finansinės ir investicinės veiklos pajamos arba sąnaudos.

2015 metų finansinių ataskaitų lyginamoji informacija (2014 metų duomenys), išreikšta litais, buvo perskaičiuota į eurus pagal nustatytą euro ir lito perskaičiavimo kursą, apvalinant pagal Nacionalinio euro įvedimo plane nustatytas apvalinimo taisykles.

Perskaičiuojant į eurus litais išreikšto įstatinio kapitalo straipsnio sumą, buvo perskaičiuojama akcijų nominalioji vertė. Bendra išleistų akcijų nominalioji vertė litais dalijama iš perskaičiavimo kurso ir iš akcijų skaičiaus. Gauta reikšmė apvalinama iki dviejų skaitmenų po kablelio. Akcijų nominalioji vertė išreiškiama eurai euro centų tikslumu. Galutinį įstatinio kapitalo dydį eurai sudaro visų pasirašytų Bendrovės akcijų nominaliųjų verčių eurai ir euro centais suma. Litais išreikštas akcijų nominaliųjų verčių sumas perskaičiuojant į eurus ir apvalinant iki euro centų, susidarę skirtumai pripažįstami ataskaitinio laikotarpio finansinės ir investicinės veiklos pajamomis arba sąnaudomis. Įstatinio kapitalo straipsnio sumos pasikeitimas parodomas nuosavo kapitalo pokyčių ataskaitos 26 eilutėje *Įstatinio kapitalo didinimas (mažinimas)*.

Litais išreikštus apskaitos duomenis perskaičiuojant į eurus, užregistruota 132 Eur finansinės ir investicinės veiklos pajamų, kurios susidarė dėl litais išreikštos akcijų nominaliosios vertės perskaičiavimo į eurus.

### 2.3 Apskaitos politikos pakeitimas

2015 metais pakeitimų apskaitos politikoje nebuvo.

### 2.4 Ilgalaikis nematerialusis turtas

Nematerialusis turtas iš pradžių yra pripažįstamas įsigijimo verte. Nematerialusis turtas yra pripažįstamas, jei yra tikėtina, kad Bendrovė gaus su šiuo turtu susijusią ekonominę naudą ateityje ir jei turto vertė gali būti patikimai įvertinta. Po pradinio pripažinimo nematerialusis turtas yra apskaitomas įsigijimo verte, atėmus sukauptą amortizaciją ir sukauptus vertės sumažėjimo nuostolius, jei tokių yra. Nematerialusis turtas yra amortizuojamas tiesiogiai proporcingu metodu per numatytą naudingo tarnavimo laiką. Bendrovės taikoma minimali ilgalaikio nematerialiojo turto vertė yra 289 eurai 62 ct.

### 2.5 Ilgalaikis materialusis turtas

Pradinę ilgalaikio materialiojo turto vertę sudaro įsigijimo kaina, įskaitant negražinamus įsigijimo mokesčius (išskyrus lengvųjų automobilių PVM) ir visas tiesiogiai priskirtinas išlaidas, susijusias su turto parengimu eksploatacijai arba perkėlimu į jo naudojimo vietą. Išlaidos, tokios kaip remonto ir eksploatacijos, patirtos ilgalaikiam materialiajam turtui pradėjus veikti, paprastai yra apskaitomos to laikotarpio, kai jos buvo patirtos, pelno (nuostolių) ataskaitoje. Tais atvejais, kai galima aiškiai įrodyti, jog šių išlaidų dėka padidės ekonominė nauda iš šio ilgalaikio materialiojo turto panaudojimo ir/arba pailgės jo numatytas ekonominio tarnavimo laikas, išlaidos yra kapitalizuojamos, pridėdant jas prie ilgalaikio materialiojo turto įsigijimo vertės. Bendrovės taikoma minimali ilgalaikio materialiojo turto vertė 289 eurai 62 ct. Po pradinio pripažinimo ilgalaikis materialusis turtas yra apskaitomas įsigijimo verte atėmus sukauptą nusidėvėjimą ir įvertinus vertės sumažėjimo nuostolius.

Nusidėvėjimas skaičiuojamas taikant tiesiogiai proporcingą metodą per tokį naudingo tarnavimo laiką:

Ilgalaikio materialiojo turto grupės	Minimali vertė	Įvertinimas	Vidutinio naudingo tarnavimo laikas (metai)
Pastatai ir statiniai	289,62	Įsigijimo savikaina	15-40
Mašinos ir įrengimai	289,62	Įsigijimo savikaina	5-15
Transporto priemonės	289,62	Įsigijimo savikaina	4-12
Kita įranga, prietaisai, įrengimai ir įrankiai	289,62	Įsigijimo savikaina	5-10
Nebaigta statyba	289,62	Įsigijimo savikaina	0
Kitas materialusis turtas	289,62	Įsigijimo savikaina	0

Naudingo tarnavimo laikas yra reguliariai peržiūrimas, užtikrinant, kad nusidėvėjimo terminas atitinka numatomą ilgalaikio materialiojo turto naudingo tarnavimo laikotarpį. Bendrovėje ilgalaikis materialusis turtas nudėvimas taikant tiesinį metodą, likvidacinė vertė nustatoma atskirai kiekvienam turto vienetui ne mažesnė kaip 0,29 ct. Nusidėvėjimas pradedamas skaičiuoti nuo kito mėnesio 1 d. pradėjus jį naudoti įmonės veikloje ir nebeskaičiuojamas nuo kito mėnesio 1 d. po jo nurašymo ar perleidimo.

Nusidėvėjimo suma pripažįstama sąnaudomis kiekvieną ataskaitinį laikotarpį. Kai turtas parduodamas arba nurašomas, jo įsigijimo vertė ir sukauptas nusidėvėjimas buhalterinėse sąskaitose yra eliminuojami, o pardavimo pelnas ar nuostoliai apskaitomi pelno (nuostolių) ataskaitoje.

Nebaigta statyba apskaitoma įsigijimo verte. Ją sudaro statybos, statinių ir įrenginių vertė bei kitos tiesiogiai priskirtinos išlaidos. Nebaigtos statybos nusidėvėjimas neskaičiuojamas tol, kol statyba nėra baigta, ir turtas nepradėtas naudoti.

## 2.6 Atsargos

Atsargos apskaitoje įvertinamos įsigijimo savikaina, o finansinėse ataskaitose parodomos įsigijimo savikaina arba galimo realizavimo vertė, atsižvelgiant į tai, kuri yra mažesnė. Grynoji realizacinė vertė yra pardavimo kaina, esant įprastinėms verslo sąlygomis. Atsargos yra apskaitomos nuolat apskaitomų atsargų būdu. Apskaičiuojant sunaudotų atsargų savikainą taikomas FIFO būdas (darant prielaidą, kad pirmiausiai sunaudojamos anksčiausiai įsigytos atsargos). Atsargų atsivežimo išlaidos nurašomos į sąnaudas, kai suma nereikšminga arba įtraukiamos į jų savikainą, jei suma yra reikšminga.

## 2.7 Gautinos sumos ir suteiktos paskolos

Gautinos sumos pirminio pripažinimo metu yra įvertinamos tikrąja verte. Vėliau trumpalaikės gautinos sumos yra apskaitomos įvertinus jų vertės sumažėjimą, o ilgalaikės gautinos sumos ir suteiktos paskolos – diskontuota verte, atėmus vertės sumažėjimo nuostolius.

## 2.8 Pinigai ir pinigų ekvivalentai

Pinigus sudaro pinigai kasoje ir banko sąskaitose. Pinigų ekvivalentai yra trumpalaikės, labai likvidžios investicijos, lengvai konvertuojamos į žinomą pinigų sumą. Tokių investicijų terminas neviršija trijų mėnesių, o vertės pokyčių rizika yra labai nežymi. Pinigų srautų ataskaitoje pinigus ir jų ekvivalentus sudaro pinigai kasoje ir banko einamosiose sąskaitose.

## 2.9 Įstatinis kapitalas

Įstatinio kapitalo dydis yra lygus visų Bendrovės pasirašytų akcijų nominalių verčių sumai. Įstatinio kapitalo sąskaitoje registruojama tik akcijų nominalioji vertė. Įstatinio kapitalo vertė turi atitikti Valstybės įmonės Registrų centro duomenis.

## 2.10 Nepaskirstytasis pelnas (nuostoliai)

Ankstesnių metų nepaskirstytasis pelnas (nuostoliai) tiesiogiai didinamas (mažinamas), registruojant esminių klaidų taisymo ir apskaitos politikos pakeitimo rezultata.

Pelno paskirstymas Bendrovės apskaitoje registruojamas tada, kai savininkas Klaipėdos miesto savivaldybės administracija priima sprendimą pelną paskirstyti, neatsižvelgiant į tai, kada jis buvo uždirbtas.

Pelno paskirstymu laikoma tik dividendų paskelbimas ir rezervų formavimas. Paramos, labdaros teikimas, tantjėmų, premijų išmokėjimas pagal Verslo apskaitos standartų nuostatas pripažįstamas ataskaitinio laikotarpio veiklos sąnaudomis.

## 2.11 Įsipareigojimai

Įsipareigojimai pripažįstami apskaitoje ir atvaizduojami balanse, kai įmonė įgyja prievolės, kurios turės būti įvykdytos.

Įsipareigojimai apskaitoje ir finansinėse ataskaitose įvertinami vadovaujantis 18 – tojo Verslo apskaitos standarto „Finansinis turtas ir finansiniai įsipareigojimai“ nuostatomis, pradžioje registruojant įsigijimo savikaina, vėliau įvertinant amortizuota verte.

Įsipareigojimai skirstomi į ilgalaikius ir trumpalaikius. Ilgalaikiai įsipareigojimai – tai įmonės įsipareigojimai tiekėjams, kredito institucijoms, kitiems tretiesiems asmenims, jeigu jie turi būti apmokėti vėliau nei per vienerius metus nuo ataskaitinių finansinių metų pabaigos. Trumpalaikiai įsipareigojimai – tai įmonės įsipareigojimai, kurie turi būti įvykdyti ne vėliau kaip einančiais po ataskaitinių finansiniais metais.

Skolinimosi išlaidos pripažįstamos sąnaudomis, kai patiriamos.

## 2.12 Atidėjiniai

Atidėjinys būtų apskaitomas tada ir tik tada, jei dėl įvykio praityje Bendrovė turėtų teisinį įsipareigojimą ar neatšaukiamą pasižadėjimą, ir tikėtina, kad jam įvykdyti būtų reikalingi ekonominę naudą teikiantys išteklių, ir įsipareigojimo sumą būtų galima patikimai įvertinti.

## 2.13 Pelno mokestis

Einamųjų metų pelno mokestis yra mokamas atsižvelgiant į apmokestinamąjį pelną. Apmokestinamasis pelnas skiriasi nuo pelno, pateikto pelno (nuostolių) ataskaitoje dėl Lietuvos Respublikos pelno mokesčio įstatyme numatytų reikalavimų, nustatant apmokestinamąjį pelną. Pelno mokesčio sąnaudos apskaičiuojamos naudojant pelno mokesčio tarifą, galiojusį finansinės būklės ataskaitos sudarymo datą. Nuo 2010 m. sausio 1 d. Lietuvos Respublikos įmonėms taikomas pelno mokesčio tarifas yra 15 proc.

Atidėtas pelno mokestis yra pripažįstamas tada, kai atsiranda reikšmingi laikinieji skirtumai tarp turto ir įsipareigojimų apskaitinės vertės finansinėse ataskaitose ir jų atitinkamos mokesstinės bazės. Atidėtojo pelno mokesčio įsipareigojimai yra bendrai pripažįstami visiems laikiniams skirtumams, o atidėtojo pelno mokesčio turtas pripažįstamas tik ta dalimi, kuri tikėtina ateityje sumažins turimą apmokestinamąjį pelną realizuojant laikinuosius skirtumus.

## 2.14 Pajamų pripažinimas

Pajamomis laikomas tik įmonės ekonominės naudos padidėjimas. Pajamomis nepripažįstamos trečiųjų asmenų vardu surinktos sumos, taip pat pridėtinės vertės mokestis, kadangi tai nėra gaunama ekonominė nauda ir šios sumos nedidina nuosavo kapitalo.

Pajamos Bendrovėje pripažįstamos kaupimo principu ir registruojamos apskaitoje ir pateikiamos finansinėje atskaitomybėje tuomet, kai paslaugos suteiktos, darbai atlikti, o pajamų suma gali būti patikimai įvertinta.

Pagrindinės veiklos pajamoms priskiriamos keleivių vežimas vietinio (miesto, priemiesčio), tolimojo bei tarptautinio maršrutuose ir autobusų stoties pajamos.

Kitos veiklos pajamoms priskiriamos iš netipinės veiklos uždirbtos pajamos, taip pat pavienių, atsitiktinių operacijų rezultatai (pvz.: ilgalaikio materialiojo turto perleidimo pelnas, turto nuomos pajamos).

Finansinės ir investicinės veiklos pajamoms priskiriamos gautos palūkanos, baudos, delspinigiai, teigiama valiutos kurso pasikeitimo įtaka.

## 2.15 Sąnaudų pripažinimas

Sąnaudos Bendrovėje pripažįstamos vadovaujantis kaupimo ir palyginimo principais tuo ataskaitiniu laikotarpiu, kai uždirbamos su jomis susijusios pajamos, neatsižvelgiant į pinigų išleidimo laiką. Tais atvejais, kai per ataskaitinį laikotarpį padarytų išlaidų neįmanoma tiesiogiai susieti su konkrečių pajamų uždirbimu ir jos ateinančiais laikotarpiais neduos pajamų, šios išlaidos pripažįstamos sąnaudomis tą patį laikotarpį, kada buvo patirtos. Sąnaudų dydis paprastai įvertinamas sumokėta arba mokėtina pinigų suma, neįskaitant PVM. Tais atvejais, kai numatytas ilgas atsiskaitymo laikotarpis ir palūkanos nėra išskirtos, sąnaudų dydis įvertinamas diskontuojant atsiskaitymo sumą rinkos palūkanų norma.

Keleivių vežimo autobusu savikainą sudaro atsargų, kuro sunaudojimas, vairuotojų darbo užmokestis su mokesčiais, gamybinio ilgalaikio turto nusidėvėjimo ir remonto sąnaudos.

Pardavimo ir veiklos sąnaudoms priskiriamos reklamai ir reprezentacijai skirtos išlaidos, valdymo personalo darbo užmokestis ir socialinis draudimas, administracijos naudojamų automobilių eksploatacinės išlaidos, negamybinio materialiojo ir nematerialiojo turto nusidėvėjimas, bendrųjų patalpų remonto, veiklos mokesčių sąnaudos, socialinės išlaidos ir kitos bendrosios ūkinės išlaidos.

Kitos veiklos sąnaudoms priskiriamos ilgalaikio turto pardavimo nuostolis, kitos netipinės veiklos sąnaudos.

Finansinės ir investicinės veiklos sąnaudomis laikomas ekonominės veiklos sumažėjimas, susijęs su finansine ir investicine veikla: sumokėtos palūkanos, baudos, delspinigiai, neigiama valiutos kurso pasikeitimo įtaka.

## 2.16 Užsienio valiutos

Užsienio valiuta išreikšti sandoriai apskaitomi pagal sandorio dieną galiojusį oficialų valiutų keitimo kursą. Pelnas ir nuostoliai iš tokių sandorių bei iš užsienio valiuta išreikšto turto ir įsipareigojimų likučių perkainojimo balanso dienai yra apskaitomi pelno (nuostolių) ataskaitoje. Tokie likučiai perkainojami pagal ataskaitinio laikotarpio pabaigos valiutų keitimo kursą.

## 2.17 Segmentai

Informacija pagal geografinius segmentus bei verslo segmentus nepateikiama, nes Bendrovėje ji nekaupiama.

## 2.18 Turto vertės sumažėjimas

Turto vertės sumažėjimas yra įvertinamas tuomet, kai įvykiai ar aplinkybės parodo, kad turto vertė gali neatsipirkti. Kai apskaitinė vertė viršija turto atsipirkimo vertę, vertės sumažėjimas apskaitomas pelno (nuostolių) ataskaitoje. Vertės sumažėjimo, apskaityto ankstesniais laikotarpiais, atstatymas apskaitomas, kai yra požymių, kad pripažintas nuostolis dėl turto vertės sumažėjimo nebeegzistuoja ar reikšmingai sumažėjo. Atstatymas yra apskaitomas pelno (nuostolių) ataskaitoje tame pačiame straipsnyje, kuriame buvo apskaitytas vertės sumažėjimo nuostolis.

## 2.19 Įvertinimų naudojimas rengiant finansines ataskaitas

Rengiant finansines ataskaitas pagal Verslo apskaitos standartus vadovybei reikia padaryti tam tikras prielaidas ir įvertinimus, kurie įtakoja pateiktas turto, įsipareigojimų, pajamų bei sąnaudų sumas bei neapibrėžtumų atskleidimą. Šių finansinių ataskaitų reikšmingos sritys, kuriose naudojami įvertinimai, apima nusidėvėjimą ir vertės sumažėjimo įvertinimus. Ateityje įvyksiantys įvykiai gali pakeisti prielaidas, naudotas atliekant įvertinimus. Tokių įvertinimų pasikeitimų rezultatas bus apskaitomas finansinėse ataskaitose, kai bus nustatytas.

## 2.20 Neapibrėžtumai

Neapibrėžti įsipareigojimai nėra pripažįstami finansinėse ataskaitose. Jie yra aprašomi finansinėse ataskaitose, išskyrus tuos atvejus, kai tikimybė, kad ekonominę naudą duodantys ištekliai bus prarasti, yra labai maža.

Neapibrėžtas turtas finansinėse ataskaitose nėra pripažįstamas, tačiau jis yra aprašomas finansinėse ataskaitose tuomet, kai yra tikėtina, kad bus gautos pajamos arba ekonominė nauda.

## 2.21 Pobalansiniai įvykiai

Pobalansiniai įvykiai, kurie suteikia papildomos informacijos apie Bendrovės padėtį balanso sudarymo dieną (koreguojantys įvykiai), finansinėse ataskaitose yra atspindimi. Pobalansiniai įvykiai, kurie nėra koreguojantys įvykiai, yra aprašomi pastabose, kai tai yra reikšminga.

## 3. AIŠKINAMOJO RAŠTO PASTABOS

### 3.1 Nematerialusis turtas

1 lentelė

Pavadinimai	Patentai ir licencijos	Programinė įranga	Iš viso
<b>Įsigijimo vertė:</b>			
2014 m. gruodžio 31 d. likutis	3 341	28 439	31 780
Įsigijimai		4 550	4 550
Parduotas ir nurašytas turtas			
2015 m. gruodžio 31 d. likutis	3 341	32 989	36 330
<b>Amortizacija:</b>			
2014 m. gruodžio 31 d. likutis	3 104	21 835	24 939
Amortizacija per metus	149	3 500	3 649
Parduotas ir nurašytas turtas			
2015 m. gruodžio 31 d. likutis	3253	25 334	28 587
2015 m. gruodžio 31 d. likutinė vertė	88	7 655	7 743
2014 m. gruodžio 31 d. likutinė vertė	237	6 604	6 841

2015 metais Bendrovėje nupirktą naują programą švieslenčių montažas, programavimas už 4550 Eur.

Bendrovės ilgalaikio nematerialiojo turto amortizacija per 2015 m. sudarė 3 649 eurų ir buvo apskaityta pelno (nuostolių) ataskaitos veiklos sąnaudų straipsnyje.

### 3.2 Ilgalaikis materialusis turtas

#### Ilgalaikio materialiojo turto pokytis

2 lentelė

Pavadinimai	Pastatai ir statiniai	Mašinos ir įrengimai	Transporto priemonės	Kita įranga, prietaisai, įrankiai	Nebaigta statyba	Iš viso
<b>Įsigijimo vertė</b>						
2014 m. gruodžio 31 d. likutis	3 073 260	103 294	10 713 293	384 017	20 007	14 293 871
Įsigijimai	1 673		565 000	41 271	1 146 719	1 754 663
Nurašytas turtas			-390 089	-17 838		-407 927
2015 m. gruodžio 31 d. likutis	3 074 933	103 294	10 888 204	407 450	1 166 726	15 640 607
<b>Sukauptas nusidėvėjimas:</b>						
2014 m. gruodžio 31 d. likutis	1 834 827	85 796	4 307 044	217 017		6 445 404
Nusidėvėjimas per metus	110 410	8 981	1 189 185	40 930		1 349 506
Nurašytas turtas			-390 084	-17 829		-407 913
2015 m. gruodžio 31 d. likutis	1 945 237	94 777	5 106 145	240 118		7 386 277
<b>2015 m. gruodžio 31 d. likutinė vertė</b>	<b>1 129 696</b>	<b>8 517</b>	<b>5 782 059</b>	<b>167 332</b>	<b>1 166 726</b>	<b>8 254 330</b>
<b>2014 m. gruodžio 31 d. likutinė vertė</b>	<b>1 238 433</b>	<b>17 498</b>	<b>6 406 249</b>	<b>167 000</b>	<b>20 007</b>	<b>7 849 186</b>

2015 metais Bendrovė įsigijo 14 transporto priemonių už 565 000 Eur., iš to skaičiaus septynis autobusus lizingo būdu už 384 000 Eur. ir 7 autobusus iš savo lėšų už 181 000 Eur. Kitų įrengimų, įrangos ir įrankių 2015 metais buvo įsigyta už 41 271 Eur. Kita įranga straipsnyje parodytus 41 271 Eur įsigijimus sudaro nupirkti nauji baldai administracijos patalpose už 30 066 Eur, bei atnaujinta kompiuterinė įranga už 7 874 Eur., bei remonto dirbtuvėse nauja įranga už 3331 Eur.

2015 metais buvo nurašytas susidėvėję ir nebenaudojami autobusai ir įvairi įranga.

Bendrovės ilgalaikio materialiojo turto nusidėvėjimo sąnaudos per 2015 m. sudarė 1 349 506 Eur (2014 m. – 1 077 375 Eur). Bendrovė 2015 m. 1 183 898 Eur nusidėvėjimo sąnaudų apskaitė savikainoje, o likusią dalį veiklos sąnaudose. Iš Europos Sąjungos struktūrinės paramos lėšų įsigytų 12-os autobusų nusidėvėjimas už 2015 metus sudarė 423 031 Eur. Pagal antrą projektą „Mažai taršių miesto autobusų keitimas, atnaujinant autobusų parko transporto priemones“ įsigytų autobusų nusidėvėjimas sudarė 337 637 Eur.

Dalis Bendrovės ilgalaikio materialiojo turto yra visiškai nusidėvėjęs, tačiau vis dar naudojamas veikloje. Žemiau lentelėje pateikiama informacija apie visiškai nudėvėto ilgalaikio turto, kuris dar yra naudojamas Bendrovės veikloje.

#### Naudojamas nusidėvėjęs ilgalaikis materialusis turtas

3 lentelė

Pavadinimas	Įsigijimo savikaina (Eur)
Pastatai ir statiniai	
Transporto priemonės	386 736
Mašinos ir įrengimai	2 023 362
	48 477

Kita įranga, prietaisai, įrankiai ir įrengimai	168 906
Iš viso	2 627 481

Atliekant metinę ilgalaikio materialiojo turto inventorizaciją, turto nuvertėjimo požymių nebuvo nustatyta.

### 3.3 Atsargų vertė

4 lentelė

Atsargų grupės	2015 m. gruodžio 31 d., Eur	2014 m. gruodžio 31 d., Eur
Žaliavos ir atsargos	12 728	8 594
Kuras	69 867	117 546
Kitos atsargos	68 219	63 798
Atsargų vertės koregavimas (-)		
Iš viso	150 814	189 938

Žaliavų grupėje yra apskaitomos įvairios detalės. Kadangi atsargos nėra sandėliuojamos, o perkama tiek, kiek reikalinga veiklos vykdymui, nuvertėjusių atsargų nėra. Įkeistų bei esančių pas trečiuosius asmenis atsargų taip pat nėra.

### 3.4 Išankstiniai apmokėjimai

5 lentelė

Rodikliai	2015 m. gruodžio 31 d., Eur	2014 m. gruodžio 31 d., Eur
Išankstiniai apmokėjimai tiekėjams	20 166	31 671
Išmokėti atostoginiai už 2015 metus	7 053	5 580
Būsimųjų laikotarpių sąnaudos	50 610	43 940
Iš viso	77 829	193 804

Išankstinių apmokėjimų straipsnyje yra parodyti išankstiniai apmokėjimai tiekėjams, būsimųjų laikotarpių sąnaudos bei išmokėti atostoginiai už 2016 metus.

### 3.5 Iš pirkėjų gautinos sumos

6 lentelė

Stambiausios gautinų sumų grupės	2015 m. gruodžio 31 d., Eur	2014 m. gruodžio 31 d., Eur
Pirkėjų skolos	283 853	224 230
Abejotinų gautinų sumų vertės sumažėjimas (-)	-	-
Iš viso:	283 853	224 230

### 3.6 Kitos gautinos sumos

7 lentelė

Kitos gautinos sumos	2015 m. gruodžio 31 d., Eur	2014 m. gruodžio 31 d., Eur
Gautinas pridėtinės vertės mokestis	117 361	20 498
Permoka biudžetui		13 010
Kita –paslaugų ir atsargų pardavimas	141	20 548
Atskaitingų asmenų skola įmonei	2 911	1 174
Iš viso:	120 413	55 231



### 3.7 Pinigai ir pinigų ekvivalentai

8 lentelė

Pinigų buvimo vieta	2015 m. gruodžio 31 d., Eur	2014 m. gruodžio 31 d., Eur
Pinigai banke	307 894	281 950
Pinigai kasoje	8 765	21 573
Pinigai kelyje	14 333	32 007
Iš viso:	330 992	335 530

Pinigus kelyje sudaro inkasuoti pinigai, kurie balanso sudarymo dieną nebuvo įskaityti į banko sąskaitą.

### 3.8 Įstatinis kapitalas

Bendrovės įstatinis kapitalas 2014 m. gruodžio 31 d. buvo 6 569 300 Lt, kurį sudarė 65 693 vnt. paprastųjų 100 Lt nominalios vertės akcijų. Paprastosios akcijos nominalioji vertė eurais apskaičiuojama visų išleistų šios klasės akcijų nominaliąją vertę litais - 6 569 300 Lt padalijant iš perskaičiavimo kurso (3,45280) ir akcijų skaičiaus - 65 693. Gauta reikšmė - 28,962 apvalinama iki dviejų skaitmenų po kablelio - 28,96. Galutinį įstatinio kapitalo dydį eurais sudaro visų pasirašytų Bendrovės akcijų nominaliųjų verčių eurais ir euro centais suma - 1 902 469,28 Eur.

#### Įstatinio kapitalo struktūra ir nominaliosios akcijų vertės pokytis

9 lentelė

Akcijų rūšys	Akcijų skaičius	Visų akcijų nominaliųjų verčių suma (Lt)	Vienos akcijos nominalioji vertė prieš apvalinimą (Eur)	Vienos akcijos nominalioji vertė po apvalinimo (Eur)	Visų akcijų nominaliųjų verčių suma (Eur)
Paprastosios akcijos	65 693	6 569 300	28,962	28,96	1 902 469,28
Iš viso Eurais		1 902 600,79			1 902 469,28
Skirtumų suma Eurais					131,51

Įstatinio kapitalo straipsnio sumos pasikeitimas (131,51 Eur sumažėjimas) parodytas nuosavo kapitalo pokyčių ataskaitos 26 eilutėje *Įstatinio kapitalo didinimas (mažinimas)*.

### 3.9 Nepaskirstytasis pelnas (nuostolis)

2015 metų pradžioje veiklos rezultatas buvo 44 091 Eur nuostolis. 2015 m. Bendrovė uždirbo pelno prieš apmokestinimą 343 175 Eur, apskaičiuotos pelno mokesčio sąnaudos sudarė 56 693 Eur, todėl grynasis 2015 metų veiklos rezultatas yra 286 482 Eur. Bendras Bendrovės veiklos rezultatas paskirstymui 2015 metų pabaigoje buvo 242 391 Eur pelnas.

**Pelno (nuostolių) paskirstymas – projektas**

10 lentelė

Straipsniai	Suma, Eur
Nepaskirstytas rezultatas – pelnas (nuostolis) praėjusių finansinių metų pabaigoje	(44 091)
Grynasis finansinių metų rezultatas – pelnas (nuostolis)	286 482
Paskirstytinas rezultatas – pelnas (nuostolis) finansinių metų pabaigoje	242 391
Akcininkų įnašai nuostoliams dengti	
Pervedimai iš rezervų	
Paskirstytinas pelnas	
Pelno paskirstymas:	
- į privalomus rezervus	190 247
- į kitus rezervus	
- dividendai	
- įstatinio kapitalo didinimui	
Nepaskirstytasis rezultatas – pelnas (nuostoliai) finansinių metų pabaigoje	52 144

Kadangi pagal LR acinių bendrovių įstatymą reikalaujama suformuoti privalomą rezervą būsimiems nuostoliams dengti, kuris turi siekti 10 procentų įstatinio kapitalo dydžio, todėl siūloma 190 247 Eur pervesti į privalomus rezervus.

### 3.10 Dotacijos

Dotacijos yra registruojamos apskaitoje gavus finansavimą ilgalaikio turto įsigijimui ir mažinamos priskaičiavus iš dotacijos lėšų įsigyto turto nusidėvėjimą. Kiek yra apskaičiuojama ilgalaikio turto nusidėvėjimo, tokia suma yra mažinama dotacijos suma bei nusidėvėjimo sąnaudos.

2013 metais Bendrovė gavo 12 vnt. autobusų įsigijimui Europos Sąjungos struktūrinė paramos finansavimą - 2 115 153 Eur. Gautos paramos likutis 2014 m. gruodžio 31 d. sudarė 1 445 354 Eur. 2015 metais iš paramos lėšų įsigytų autobusų nusidėvėjimas sudarė 423 031 Eur, todėl šia suma buvo užregistruotas dotacijos sumažėjimas bei sumažintos nusidėvėjimo sąnaudos. Gautos dotacijos likutis 2015 m. gruodžio 31 d. balanse yra 1 022 324 Eur ir jis parodo iš dotacijos lėšų įsigytų šių autobusų nenudėvėtą dalį.

2014 metais įgyvendinant projektą „Mažai taršių miesto autobusų keitimas, atnaujinant autobusų parko transporto priemones“ bendrovė gavo 3 311 175 Eur finansavimą iš Aplinkos ministerijos 12 vnt. naujų dujinių miesto tipo autobusų įsigijimui. Šių autobusų nusidėvėjimas 2015 m. sudarė 337 637 Eur ir šia suma sumažintos nusidėvėjimo sąnaudos. 2015 m. gruodžio 31 d. balanse dotacijų straipsnyje yra 2 881 816 Eur suma, kuri parodo šių dujinių miesto tipo autobusų nenudėvėtą dalį.

### 3.11 Kitas finansavimas

2015 metais buvo gautas finansavimas nuostolių kompensavimui 82 849 Eur iš VŠĮ Klaipėdos keleivinio transporto, šia suma taip pat buvo sumažintos tiesioginės pervežimų sąnaudos. Nuostolių kompensavimas gaunamas įgyvendinant ES Sanglaudos bei LAAIF fondų finansuojamus ekologiškų viešojo transporto priemonių įsigijimo projektus.

### 3.12 Finansinė nuoma

Bendrovė turi ilgalaikių finansinių įsipareigojimų pagal finansinės nuomos (lizingo) sutartis. 2015 metais lizingo būdu buvo įsigyti 7 autobusai už 384 000 Eur.

Finansinės nuomos (lizingo) įmokos ateityje pagal minėtas finansinės nuomos sutartis sudaro:

11 lentelė

	2015 m. gruodžio 31 d.	2014 m. gruodžio 31 d.
Per vienerius metus	268 315	274 990
Nuo vienerių iki penkerių metų	412 253	425 744
Iš viso:	680 568	700 734

Finansinės nuomos palūkanų sąnaudos 2015 metais sudarė 35 214 Eur (2014 metais 39 473 Eur). Iš viso 2015 metų pabaigoje Bendrovė turėjo 29 neišpirktų lizingo būdu įsigytų transporto priemonių, kurių likutinė vertė 2015 m. gruodžio 31 d. – 1 342 275 Eur.

### 3.13 Finansiniai įsipareigojimai

Bendrovė turi finansinių įsipareigojimų kredito įstaigoms pagal tris sutartis:

- 1) verslo paskola, kurios likutis 2015 m. gruodžio 31 d. (295 787 EUR) galutinis grąžinimo terminas – 2019 m. rugpjūčio 14 d.
- 2) 2013 m. paimta 373 262 Eurų paskola 12-os ekologiškų autobusų įsigijimui. Paskolos likutis 2015 m. gruodžio 31 d. – 220 198 Eurai. Galutinis grąžinimo terminas – 2018 m. gruodžio 12 d.
- 3) 2014 metais bendrovė sudarė finansavimo paslaugų (kreditavimo) sutartį, kurios panaudojimo paskirtis administracinio pastato ir dirbtuvių rekonstrukcija. Pagal šią sutartį Bendrovės įsipareigojimai bankui 2015 metų pabaigoje 844 890 Eurai. Galutinis grąžinimo terminas 2024 m. spalio 2 d.

Pagal šias kredito sutartis įsipareigojimus reikės grąžinti:

- Per vienerius metus (t.y. 2015 metus) – 395 521 Eur;
- Po vienerių metų (t.y. 2016 metais ir vėliau) – 1 110 164 Eur.
- Palūkanų pagal šias sutartis 2015 metais priskaičiuota 19 413 Eur.

### 3.14 Skolos tiekėjams

Skoloms tiekėjams netaikomos palūkanos, jos paprastai padengiamos per 15-90 dienų. 2015 m. gruodžio 31 d. didžiąją Bendrovės skolų tiekėjams dalį sudarė mokėtinos sumos už degalus, atsargines dalis, padangas. Pradelstų įsipareigojimų nėra.

### 3.15 Su darbo santykiais susiję įsipareigojimai

12 lentelė

Rodikliai	2015 m. gruodžio 31 d. Eur	2014 m. gruodžio 31 d. Eur
Mokėtini atlyginimai	132 070	11 088
Mokėtinos įmokos Sodrai	93 211	91 905
Mokėtinas gyventojų pajamų mokestis	34 246	
Mokėtinas garantinis fondas	465	457
Atostoginių kaupiniai	63 930	62 811
Sodra nuo kaupinių	25 559	25 231
Iš viso:	349 481	191 492

### 3.16 Kitos mokėtinos sumos ir trumpalaikiai įsipareigojimai

13 lentelė

Rodikiai	2015 m. gruodžio 31 d., Eur	2014 m. gruodžio 31 d., Eur
Kiti mokesčiai	3 490	14 891
Kitos mokėtinos sumos	108 739	
<b>Iš viso:</b>	<b>112 229</b>	<b>14 891</b>

### 3.17 Pardavimo pajamos

14 lentelė

	Pajamos	2015 metai, Eur	2014 metai, Eur
1.	Keleivių pervežimų pajamos	7 535 994	7 734 994
2.	Autobusų stoties pajamos	361 208	361 077
3.	Reklamos pajamos	25 634	13 674
	<b>Iš viso pajamos</b>	<b>7 922 836</b>	<b>8 109 745</b>

### 3.18 Pardavimo savikaina

15 lentelė

	Savikainos sąnaudos	2015 metai, Eur	2014 metai, Eur
1.	Atsargų, atsarginių dalių ir kuro nurašymas	2 246 643	2 851 875
2.	Darbuotojų darbo užmokestis	2 433 702	2 322 940
3.	Mokėjimai Sodrai nuo darbo užmokesčio	797 047	759 564
4.	Gamybinių pastatų ir įrengimų nusidėvėjimo sąnaudos	1 187 433	1 028 435
5.	Kitos sąnaudos	93 700	94 775
	<b>Iš viso savikainos sąnaudų</b>	<b>6 758 526</b>	<b>7 057 590</b>

### 3.19 Veiklos sąnaudos

16 lentelė

	Bendrosios ir administracinės sąnaudos	2015 metai, Eur	2014 metai, Eur
1.	Administracijos darbo užmokestis	259 623	240 214
2.	Įmokos į Sodrą ir garantinį fondą	81 623	75 591
3.	Atostoginių kaupinių sąnaudos	1 119	-2 070
4.	Sodros nuo kaupinių sąnaudos	328	-864
5.	Ilgalaikio mat. turto nusidėvėjimo sąnaudos	125 084	51 006
6.	Žemės nuomos mokesčio sąnaudos	23 221	23 217
7.	Draudimo sąnaudos	136 361	115 190
8.	Kitos bendrosios ir administracinės sąnaudos	222 686	242 769
9.	Veiklos mokesčių sąnaudos	48 434	47 432
10.	Finansinio audito sąnaudos	1 448	3 359
	<b>Iš viso sąnaudų</b>	<b>899 927</b>	<b>795 845</b>

### 3.20 Kitos veiklos pajamos (sąnaudos) – grynasis rezultatas

17 lentelė

Pajamos	2015 metai, Eur	2014 metai, Eur
Nuomos pajamos	89 093	93 252
Atsargų pardavimas	13 149	19 303
Kitos pajamos	2 514	4 669
Remonto paslaugų pajamos	11 533	16 181
<i>Iš viso pajamų</i>	<i>116 289</i>	<i>133 406</i>
<b>Sąnaudos</b>		
Ilgalaikio turto nurašymas	-12	-24
<i>Iš viso sąnaudų</i>	<i>-12</i>	<i>-24</i>
<b>Kitos veiklos rezultatas</b>	<b>116 277</b>	<b>133 382</b>

### 3.21 Finansinės ir investicinės veiklos pajamos (sąnaudos) – grynasis rezultatas

#### Finansinės ir investicinės veiklos rezultatas

18 lentelė

Rodikliai	Finansiniai metai	Praeję finansiniai metai
Banko palūkanos		
Baudos, delspinigiai		
Kitos pajamos	50	308
Teigiama valiutos kurso pasikeitimo įtaka	132	17
<i>Finansinių pajamų iš viso</i>	<i>1 433</i>	<i>584</i>
Palūkanų už lizingą ir paskolą sąnaudos	1 615	909
Baudos, delspinigiai	(35 214)	(39 473)
Neigiamą valiutos kurso pasikeitimo įtaka	(981)	(272)
<i>Finansinių sąnaudų iš viso</i>	<i>(2 905)</i>	<i>(3 189)</i>
<b>Finansinės veiklos rezultatas</b>	<b>(39 100)</b>	<b>(42 934)</b>
	<b>(37 485)</b>	<b>(42 025)</b>

### 3.22 Pelno mokestis

19 lentelė

Apmokestinamasis pelnas	2015 m.	2014 m.
Metų rezultatas prieš apmokestinimą	343 175	347 667
Neleidžiamos sąnaudos (pagal LR pelno mokesčio įstatymą)	36 912	16 801
Neapmokestinamos pajamos	(50)	(308)
Kiti skirtumai finansinėje apskaitoje pagal pelno mokesčio įstatymo nuostatas		(864)
Apmokestinamojo pelno sumažinimas dviguba paramos suma	(2 086)	(2 838)
Atskaityti ankstesnių laikotarpių veiklos nuostoliai	(-)	(199 710)
<b>Apmokestinamasis metų rezultatas</b>	<b>377 951</b>	<b>160 748</b>
Pelno mokesčio sąnaudos taikant 15 proc. tarifą	56 693	24 112

Kadangi nuolatiniai skirtumai tarp finansinio ir apmokestinamojo pelno yra nereikšmingi, Bendrovė atidėjo pelno mokesčio neskaičiuoja.

### 3.23 Užbalansiniai įsipareigojimai ir neapibrėžtumai

UAB „Klaipėdos autobusų parkas“ gautų kreditų užtikrinimui Danske Bank A/S naudai yra įkeitusi pastatus ir statinius, kurių likutinė vertė 2015 m. gruodžio 31 d. –706 232 Eur, autobusų stotį – likutinė vertė 423 464 Eur. Pagal projektą buvo atlikta administracinio pastato ir dalies mechaninių dirbtuvių rekonstrukcija, prievolių bankui įvykdymo užtikrinimui įkeistas administracinis pastatas, kurio likutinė vertė 2015 m. gruodžio 31 d. - 166 585 Eur, mechaninės dirbtuvės, kurių likutinė vertė - 234 314 Eur. Gautų garantijų nėra. Suteiktų garantijų nėra.

### 3.24 Pinigų srautų ataskaita

I.1.2 eilutėje yra parodyta gauta 50 091 Eur. suma iš draudimo bendrovių.

I.2.4 eilutėje yra parodyta išmokų suma 136 162 Eur atskaitingiems asmenims, draudimo bendrovėms.

III.2.1.1 eilutėje parodyta gauta paskola administracinių pastatų rekonstrukcijai 844 890 Eur, panaudota suma pagal kredito linijos sutartį 144 810 Eur., lizingu įsigytiems autobusams 384 000 Eur.

### 3.25 Finansiniai ryšiai su įmonės vadovais ir kitais susijusiais asmenimis

Per ataskaitinius metus vadovams priskaičiuotos su darbo santykiais susijusios sumos pateiktos lentelėje „Finansiniai ryšiai su įmonės vadovais ir kitais susijusiais asmenimis“.

#### Finansiniai ryšiai su įmonės vadovais ir kitais susijusiais asmenimis

20 lentelė

Rodikliai	Finansiniai metai	Praėję Finansiniai metai	Likutis finansinių metų pabaigoje
A. Per metus priskaičiuotos sumos, susijusios su darbo santykiais			
1. Vadovams darbo užmokestis	96 993	90 296	
2. Vadovams premijos			
3. Kitiems susijusiems asmenims			
B. Įmonės suteiktos paskolos			
1. Vadovams			
2. Kitiems susijusiems asmenims			
C. gautos paskolos			
1. Vadovų			
2. Kitų susijusių asmenų			
D. Neatlygintinai perduotas turtas ir dovanos			
1. Vadovams			
2. Kitiems susijusiems asmenims			
E. Suteiktos įvairios garantijos įmonės vardu			
1. Vadovams			
2. Kitiems susijusiems asmenims			
F. Kitos reikšmingos sumos, per metus priskaičiuotos			
1. Vadovams			
2. Kitiems susijusiems asmenims			
G. Kiti reikšmingi įmonės įsipareigojimai			
1. Vadovams			
2. Kitiems susijusiems asmenims			
H. perduotas turtas			
1. Vadovams			
2. Kitiems susijusiems asmenims			
Vidutinis vadovų skaičius per metus	3	3	

Daugiau jokių sandorių su susijusiais asmenimis nebuvo vykdoma.

### 3.26 Pobalansiniai įvykiai

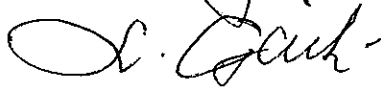
Nuo 2015 m. gruodžio 31 d. iki finansinių ataskaitų sudarymo datos reikšmingų įvykių, galinčių įtakoti 2015 12 31 finansines ataskaitas, nebuvo.

Generalinė direktorė



Jelizaveta Daugininkienė

Vyriausioji buhalterė



Laima Gailienė