

**SAVIVALDYBĖS BENDRUOMENĖS SVEIKATOS TARYBOS  
POSĖDŽIO PROTOKOLAS**

2021-11-05 Nr. SV2-4

Klaipėda

Posėdis (nuotoliniu būdu) įvyko 2021-11-04, prasidėjo 15.00 val.

Sekretorė Rožė Perminienė

Dalyvauja BST nariai: A. Slatvickis, L. Venckienė, R. Perminienė, R. Razbadauskas, D. Petrolevičius, D. Palubinskaitė.

Svečiai: A. Dragašienė, Sveikatos apsaugos skyriaus vyr. specialistė; L. Kubiliūtė, D. Butkienė, VSB atstovės.

**DARBOTVARKĖ:**

1. Klaipėdos miesto savivaldybės visuomenės sveikatos stebėsenos 2020 m. rodikliai. Pranešėja Laura Kubiliūtė, Klaipėdos miesto visuomenės sveikatos biuro Visuomenės sveikatos stebėsenos ir projektų skyriaus vedėja.

2. Aplinkos tyrimas dėl psichotropinių medžiagų paplitimo Klaipėdos ugdymo įstaigose 2021 metais. Pranešėja Diana Butkienė, Klaipėdos miesto visuomenės sveikatos biuro Vaikų ir jaunimo sveikatos priežiūros specialistė.

3. Kiti klausimai.

**1. SVARSTYTA. Klaipėdos miesto savivaldybės visuomenės sveikatos stebėsenos 2020 m. rodikliai.**

L. Kubiliūtė pristatė Klaipėdos miesto savivaldybės visuomenės sveikatos stebėsenos 2020 m. rodiklius (pranešimas pridedamas).

Diskutuota dėl kai kurių rodiklių tikslingumo, ar jie tikrai atskleidžia problemų esmę, taip pat prašoma Klaipėdos raudonus rodiklius (jei įmanoma) palyginti kitų didžiųjų miestų tais pačiais rodikliais.

**NUTARTA:**

Patvirtinti 3 prioritetines sritis, kuriose bus atlikta gilesnė situacijos analizė: 1. Į atmosferą iš stacionarių taršos šaltinių išmestų teršalų kiekis; 2. Gyventojų sk., tenkantis 1 alkoholio licencijai; 3. vaikų skiepijimo apimtys (2 m. vaikų tymų, epideminio parotito, raudonukės (1 dozė) skiepijimo apimtys, 1 m. vaikų difterijos, stabligės, kokliušo, poliomieliito, Haemophilus influenzae B skiepijimo apimtys (3 dozės) (bendru sutarimu).

**2. SVARSTYTA. Aplinkos tyrimas dėl psichotropinių medžiagų paplitimo Klaipėdos ugdymo įstaigose 2021 metais.**

D. Butkienė pristatė aplinkos tyrimą dėl psichotropinių medžiagų paplitimo Klaipėdos ugdymo įstaigose, atliktą 2021 metais (pranešimas pridedamas).

Diskutuota dėl šios priemonės naudingumo, prisidedant prie psichoaktyvių medžiagų vartojimo jaunimo tarpe prevencijos. Ugdymo įstaigų, kurios dalyvavo tyrime, bendruomenės džiaugėsi tokia galimybe ir norėtų, kad tokie tyrimai būtų tęsiami ir ateityje.

**NUTARTA:**

1. Informacija išklaudyta.

2. Dėl priemonės tęstinumo bus sprendžiama kitais metais, atsižvelgiant į finansines galimybes.

**3 SVARSTYTA. Kiti klausimai.**

Pirmininkas R. Razbadauskas pakvietė BST narius pasisakyti, jei turi kokių bendrinių klausimų, pastebėjimų.

Papildomų klausimų, pastebėjimų, pasisakymų iš BST narių nebuvo.

Posėdis baigtas 16.00 val.

BST pirmininkas

prof. Artūras Razbadauskas

BST sekretorė

Rožė Perminienė



KLAIPĖDOS MIESTO  
VISUOMENĖS  
SVEIKATOS BIURAS

# KLAIPĖDOS MIESTO SAVIVALDYBĖS VISUOMENĖS SVEIKATOS STEBĖSENOS 2020 M. RODIKLIAI

Laura Kubiliutė

Visuomenės sveikatos stebėsenos ir projektų skyriaus vedėja  
2021-11-04

LIETUVOS RESPUBLIKOS SVEIKATOS APSAUGOS  
MINISTRO 2003 M. RUGPJŪČIO 11 D.  
ĮSAKYMAS NR. V-488 „DĖL BENDRŲJŲ  
SAVIVALDYBIŲ VISUOMENĖS SVEIKATOS  
STEBĖSENOS NUOSTATŲ PATVIRTINIMO“  
(2008, NR. 21-771; 2010, NR. 9-463; 2013, NR.  
74-3707; 2014, NR. 20627, 2016, NR. V-637)

# SAVIVALDYBĖS SVEIKATOS IR SU SVEIKATA SUSIJUSIŲ RODIKLIŲ STEBĖSENA

Savivaldybės rodiklių reikšmės vaizduojamos taikant „šviesoforo“ principą. GIS žemėlapiuose rodikliai lyginami su Lietuvos rodikliu naudojant pasikliautinių intervalų (PI) ribas. Jei savivaldybės rodiklio reikšmė patenka į Lietuvos PI ribą, spalvinama geltonai ir reiškia, kad savivaldybės rodiklis nuo Lietuvos vidurkio skiriasi statistiškai nereikšmingai.

2020 m. Klaipėdos miesto sveikatos rodiklių pasiskirstymas (pagal „šviesoforą“):

**žalioji zona** – 14 rodiklių;

**geltonoji zona** – 23 rodikliai;

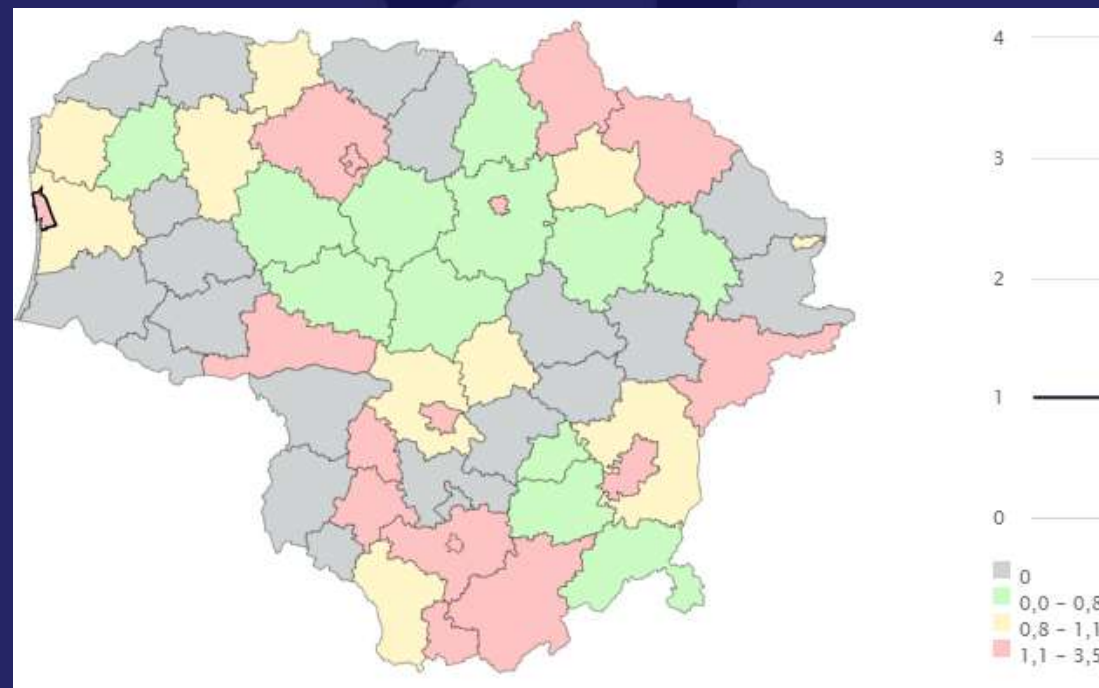
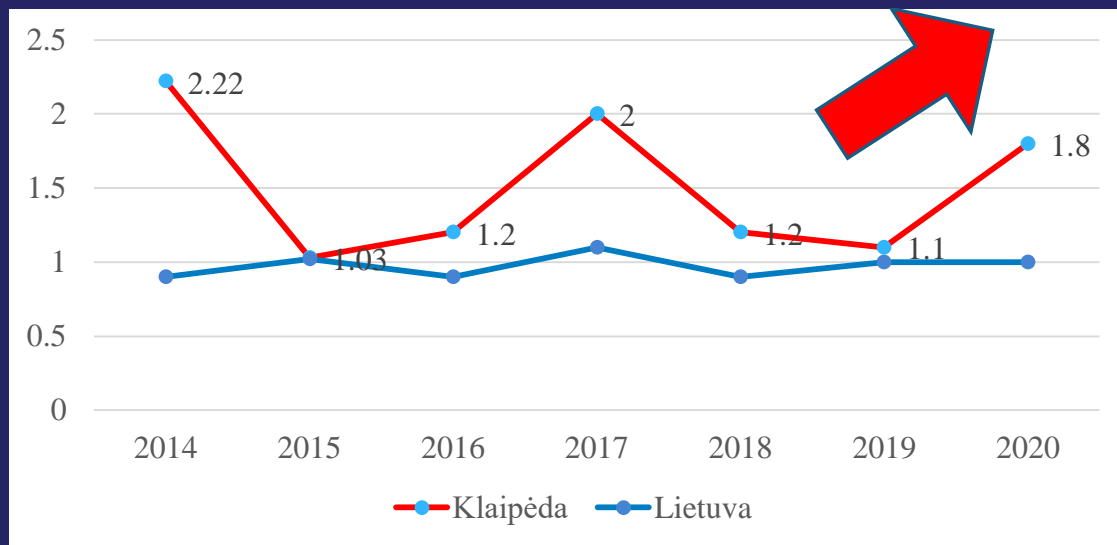
**raudonoji zona** – 9 rodikliai.

# 1 rodiklis. Asmenų, žuvusių ar sunkiai sužalotų darbe, skaičius 10 000 gyv.

2019 m. Klaipėda – 1,1/10 000 gyv.  
(10 asmenų)

2020 m. Klaipėda – 1,8/10 000 gyv.  
(16 asmenų)

2020 m. Lietuva – 1,0/10 000 gyv.



Šaltinis: sveikstat.hi.lt

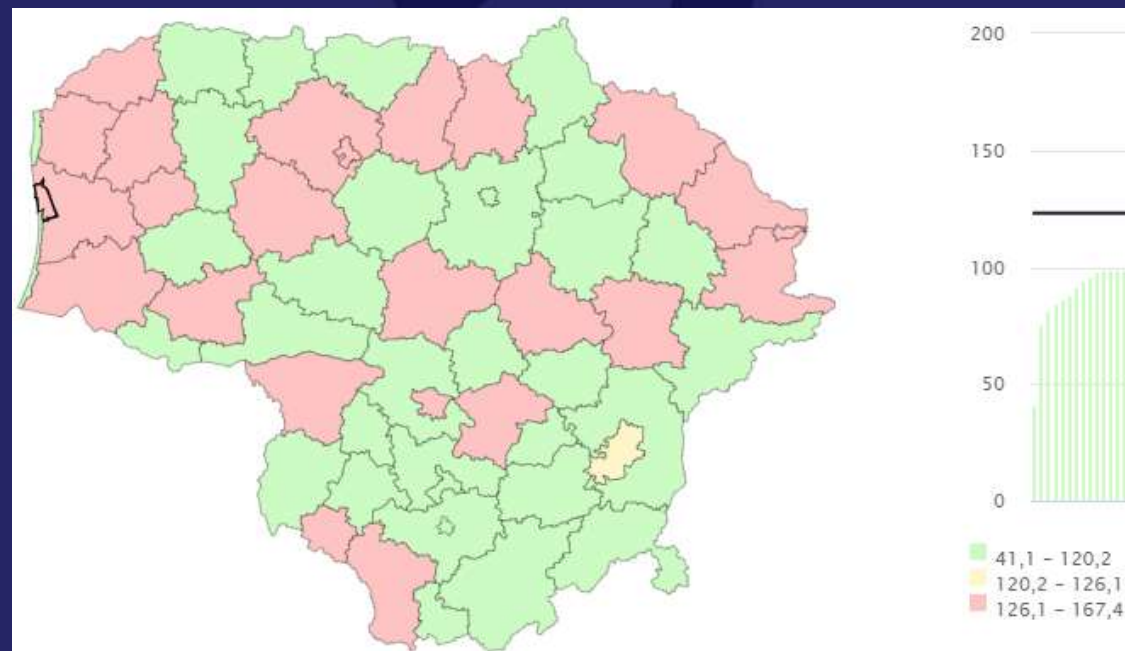
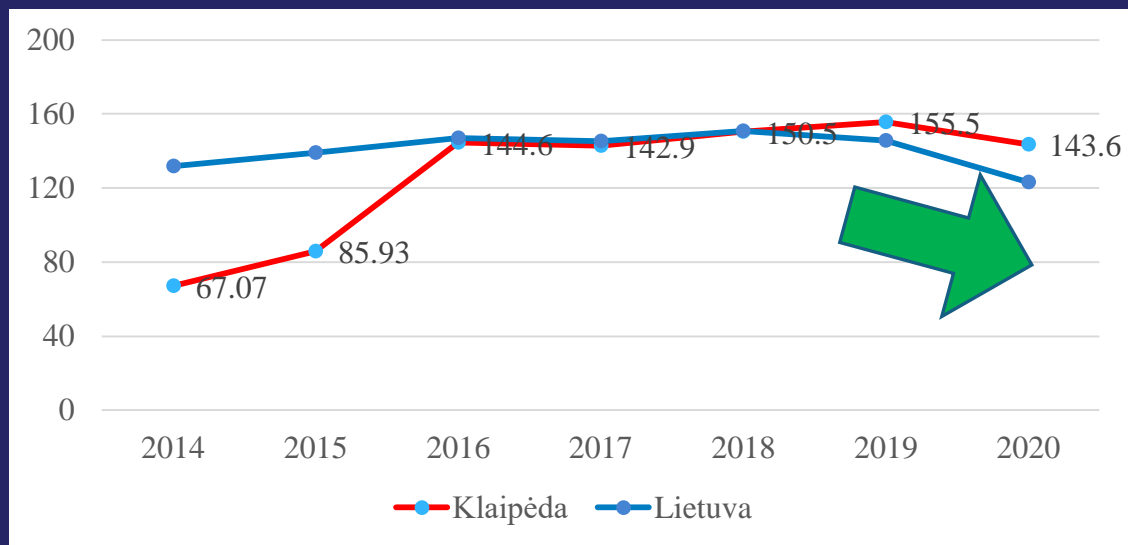
Duomenų apdorojimas: Klaipėdos miesto visuomenės sveikatos biuras

## 2 rodiklis. Traumų dėl nukritimų (W00–W19) 65+ m. amžiaus grupėje sk. 10 000 gyv.

2019 m. Klaipėda – 155,5/10 000 gyv.  
(455 asmenys)

2020 m. Klaipėda – 143,6/10 000 gyv.  
(422 asmenys)

2020 m. Lietuva – 123,1/10 000 gyv.



Šaltinis: sveikstat.hi.lt

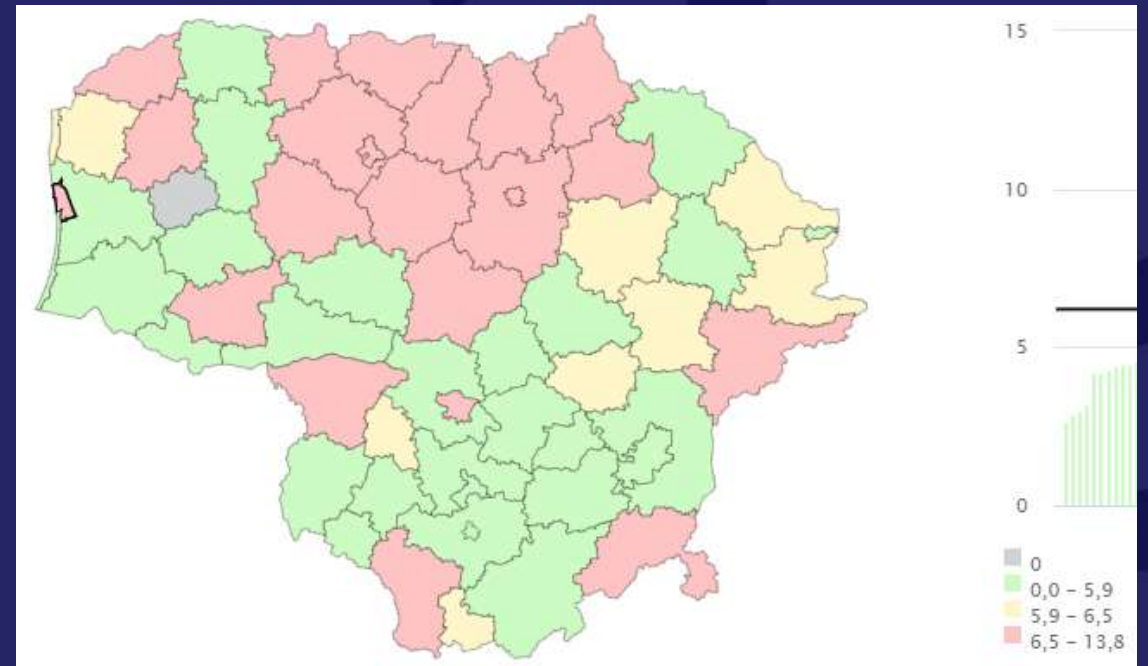
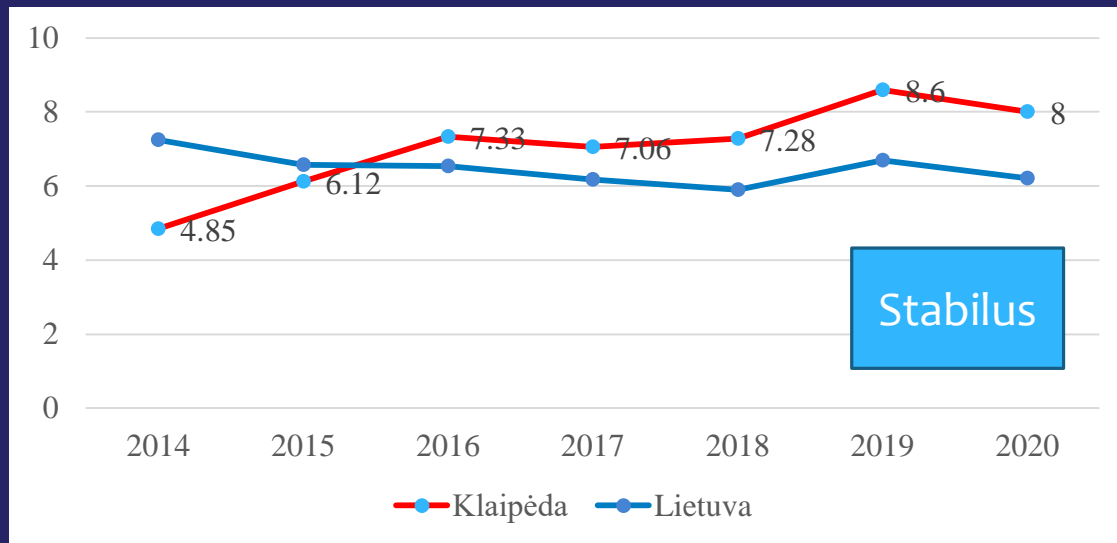
Duomenų apdorojimas: Klaipėdos miesto visuomenės sveikatos biuras

### 3 rodiklis. Traumų dėl transporto įvykių (V00-V99) sk. 10 000 gyv.

2019 m. Klaipėda – 8,6/10 000 gyv.  
(128 asmenys)

2020 m. Klaipėda – 8,0/10 000 gyv.  
(119 asmenų)

2020 m. Lietuva – 6,2/10 000 gyv.



Šaltinis: sveikstat.hi.lt

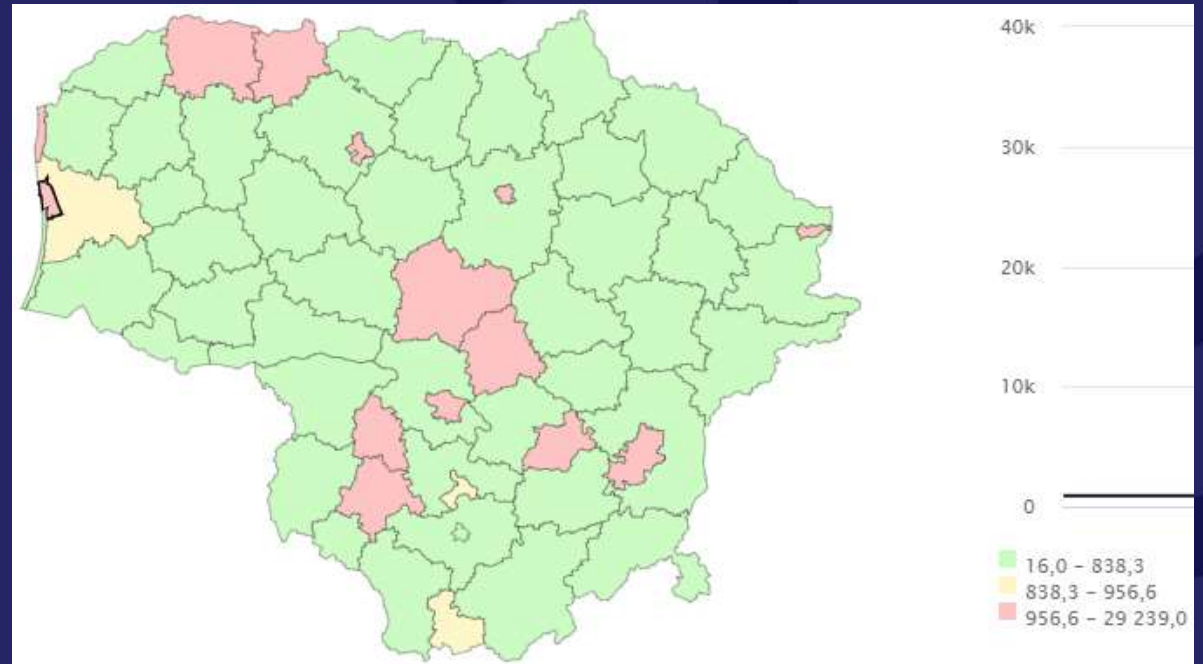
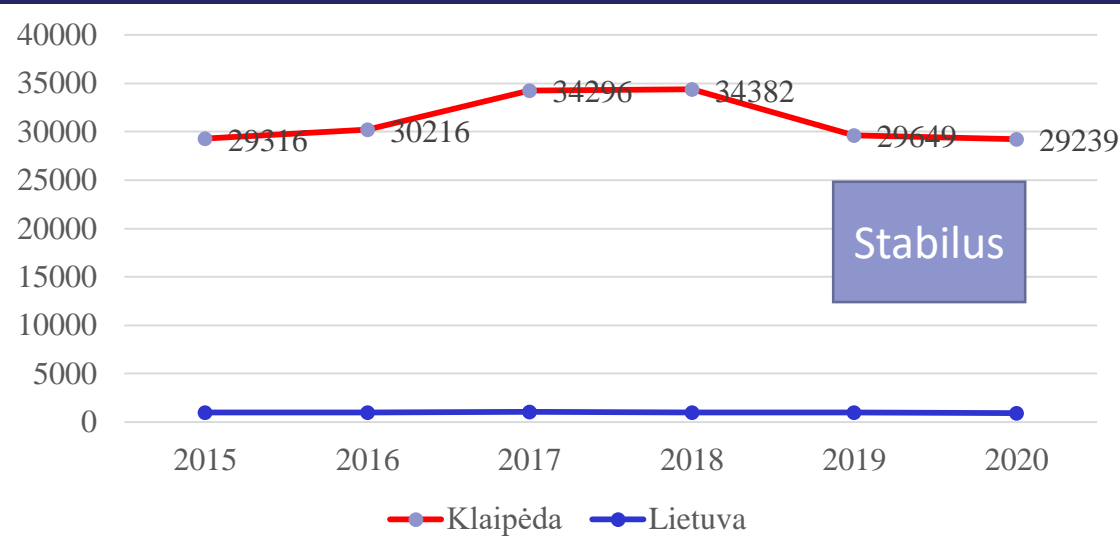
Duomenų apdorojimas: Klaipėdos miesto visuomenės sveikatos biuras

## 4 rodiklis. Į atmosferą iš stacionarių taršos šaltinių išmestu teršalų kiekis, tenkantis 1 kv. km

2019 m. Klaipėda – 29 649 kg/km<sup>2</sup>

2020 m. Klaipėda – 29 239 kg/km<sup>2</sup>

2020 m. Lietuva – 896 kg/km<sup>2</sup>



Šaltinis: sveikstat.hi.lt

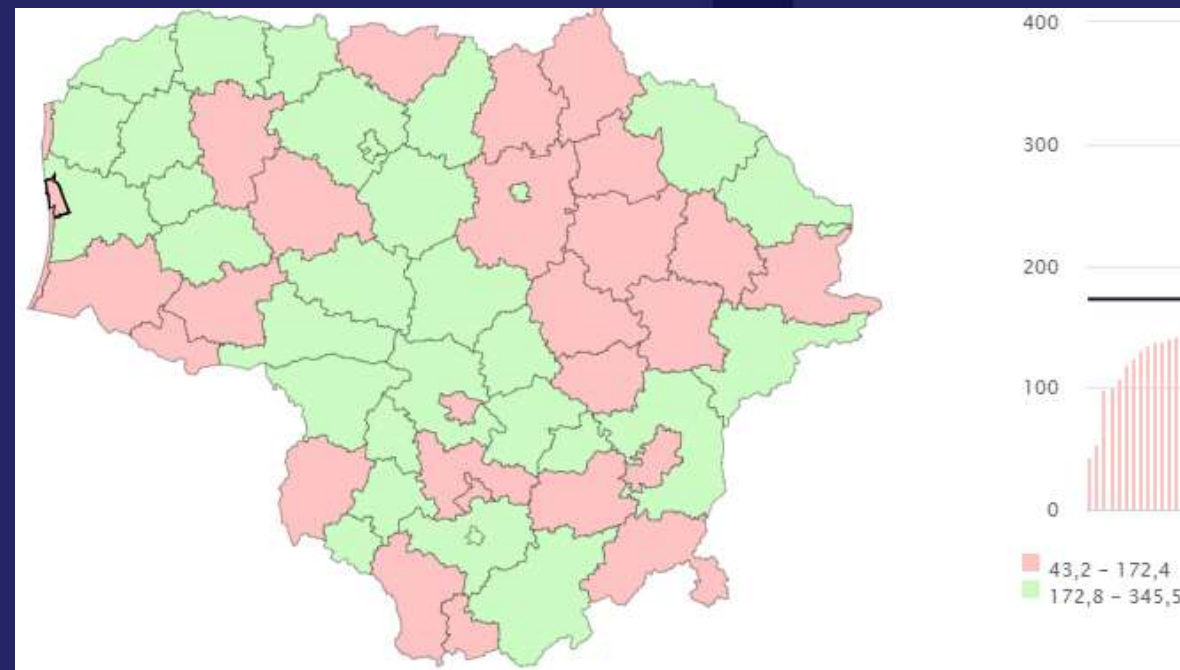
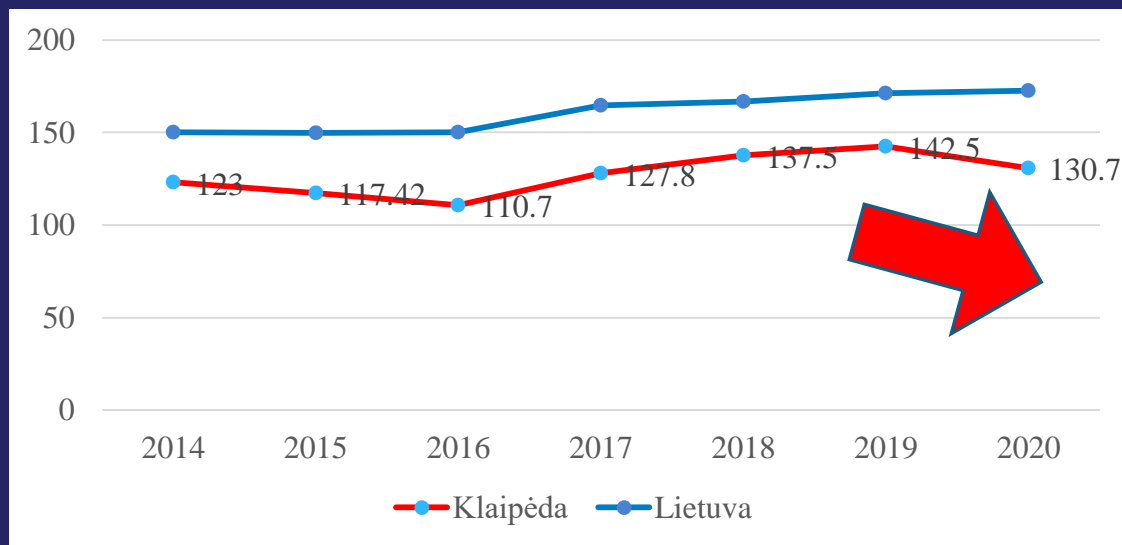
Duomenų apdorojimas: Klaipėdos miesto visuomenės sveikatos biuras

## 5 rodiklis. Gyventojų sk., tenkantis 1 alkoholio licencijai

2019 m. Klaipėda – 142,5 gyv./1 lic.

2020 m. Klaipėda – 130,7 gyv./1 lic.

2020 m. Lietuva – 172,6 gyv./1 lic.



Šaltinis: sveikstat.hi.lt

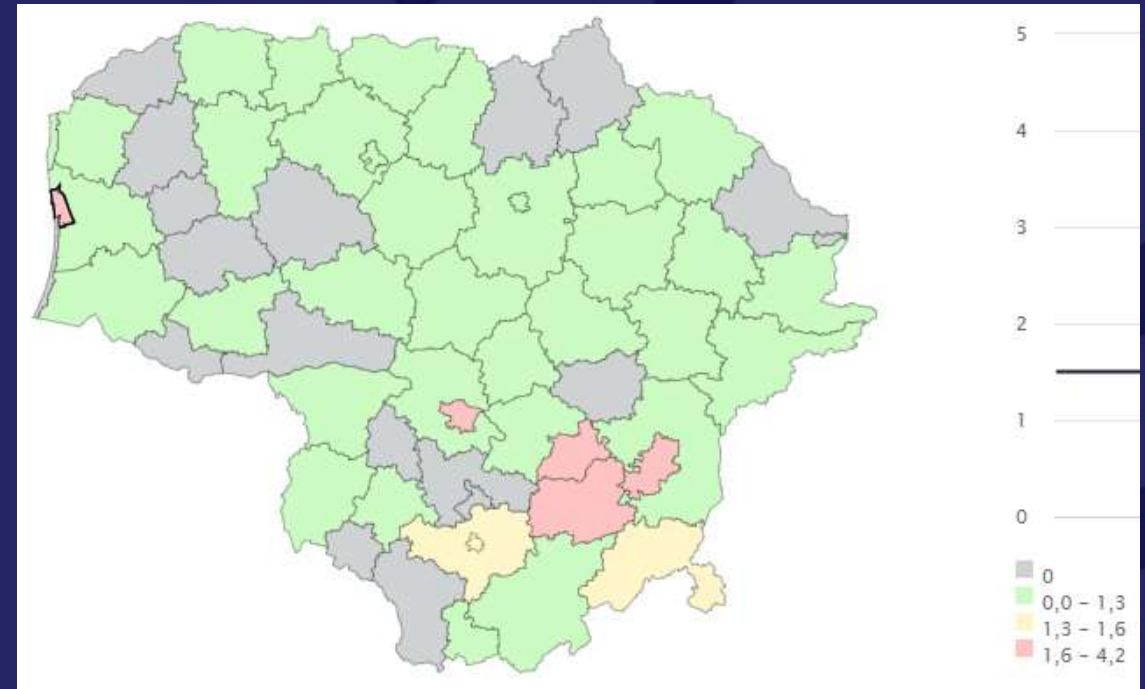
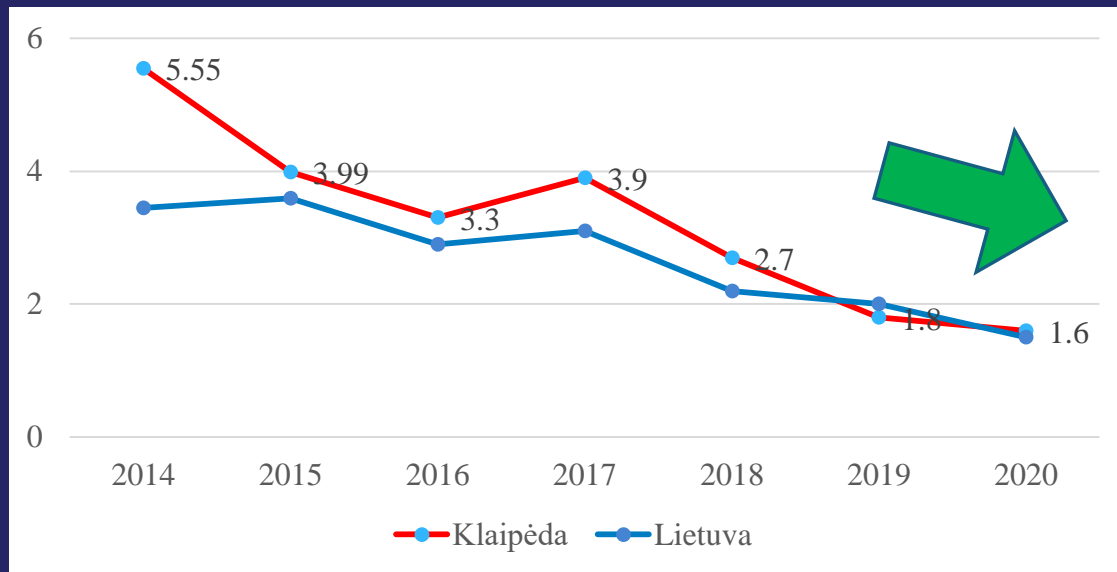
Duomenų apdorojimas: Klaipėdos miesto visuomenės sveikatos biuras

# 6 rodiklis. Sergamumas ŽIV ir LPL (B20-B24, Z21, A50-A54, A56) 10 000 gyv.

2019 m. Klaipėda – 1,8/10 000 gyv.  
(27 asmenys)

2020 m. Klaipėda – 1,6/10 000 gyv.  
(24 asmenys)

2020 m. Lietuva – 1,5/10 000 gyv.



Šaltinis: sveikstat.hi.lt

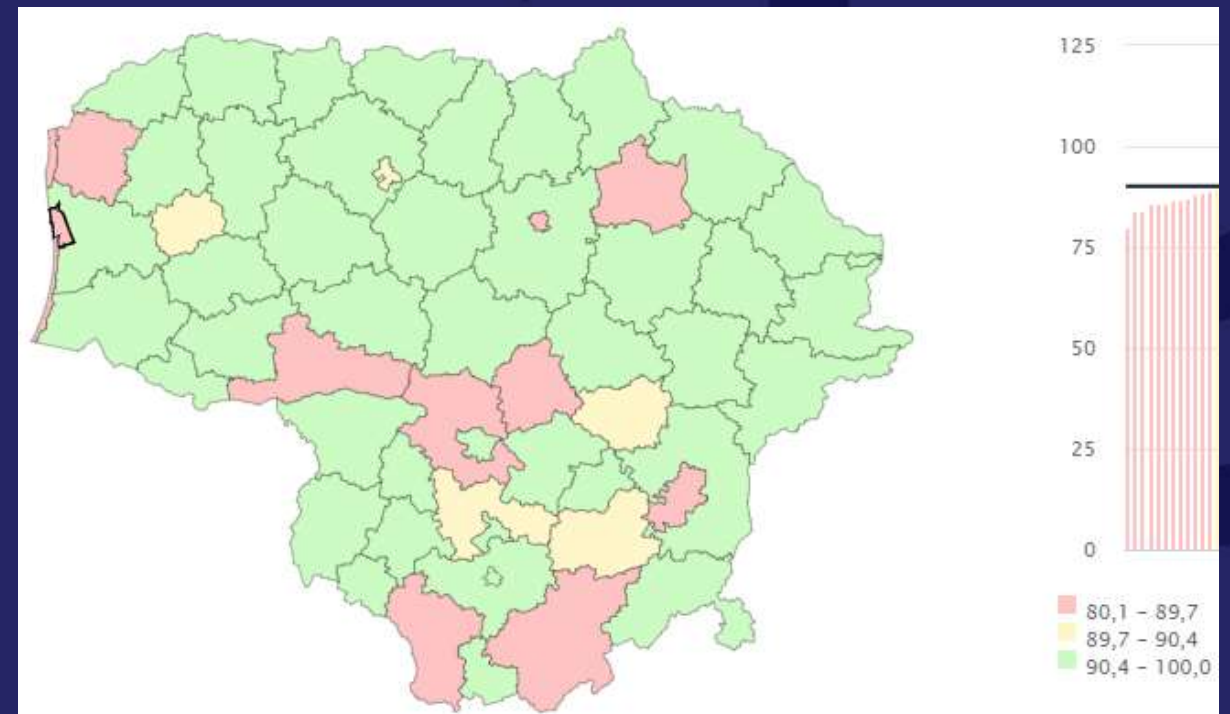
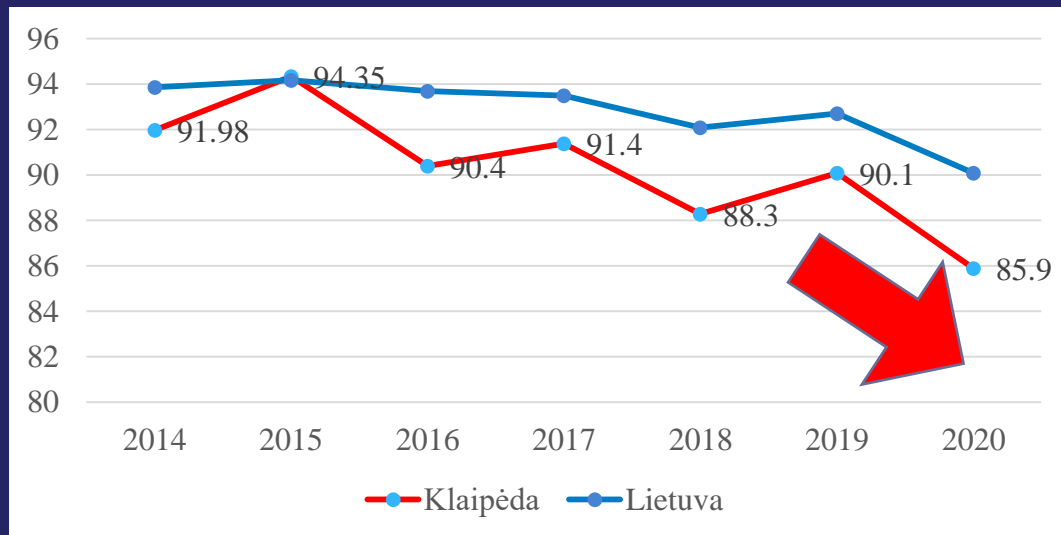
Duomenų apdorojimas: Klaipėdos miesto visuomenės sveikatos biuras

# 7 rodiklis. 2 m. vaikų tymų, epideminio parotito, raudonukės (1 dozė) skiepijimo apimtys, proc.

2019 m. Klaipėda – 90,1 proc.  
(1853 vaikai)

2020 m. Klaipėda – 85,9 proc.  
(1683 vaikai)

2020 m. Lietuva – 90,1 proc.



Šaltinis: sveikstat.hi.lt

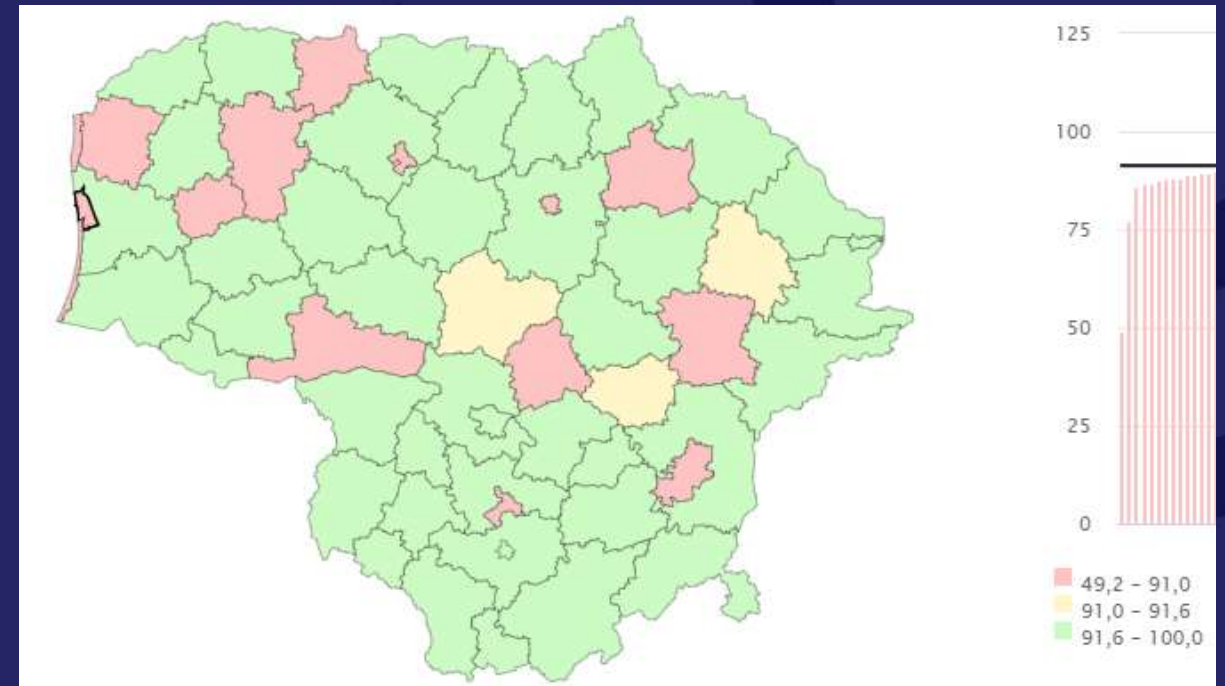
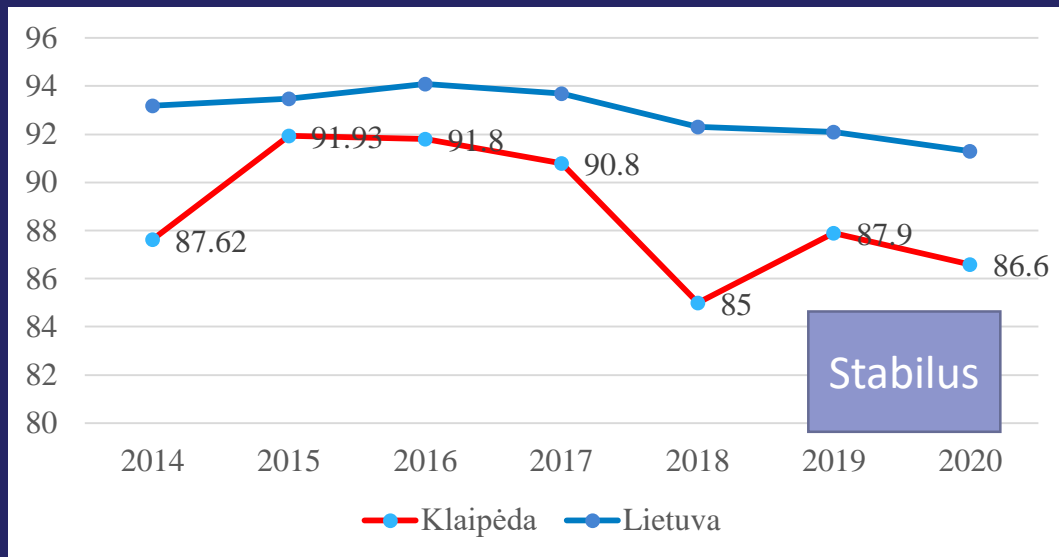
Duomenų apdorojimas: Klaipėdos miesto visuomenės sveikatos biuras

# 8 rodiklis. 1 m. vaikų difterijos, stabligės, kokliušo, poliomielito, Haemophilus influenzae B skiepijimo apimtys (3 dozės), proc.

2019 m. Klaipėda – 87,9 proc.  
(1720 vaikų)

2020 m. Klaipėda – 86,6 proc.  
(1675 vaikai)

2020 m. Lietuva – 91,3 proc.



Šaltinis: sveikstat.hi.lt

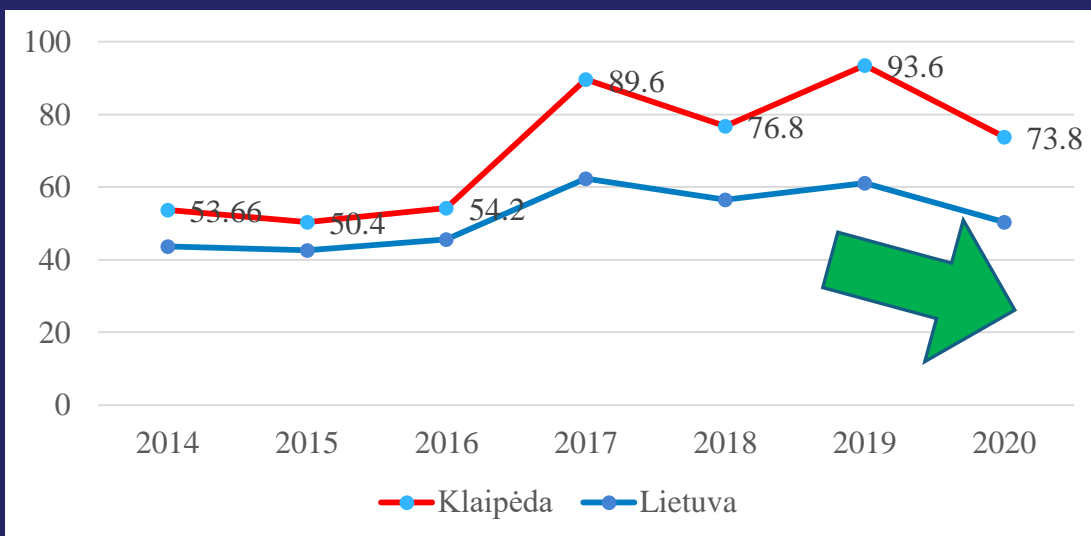
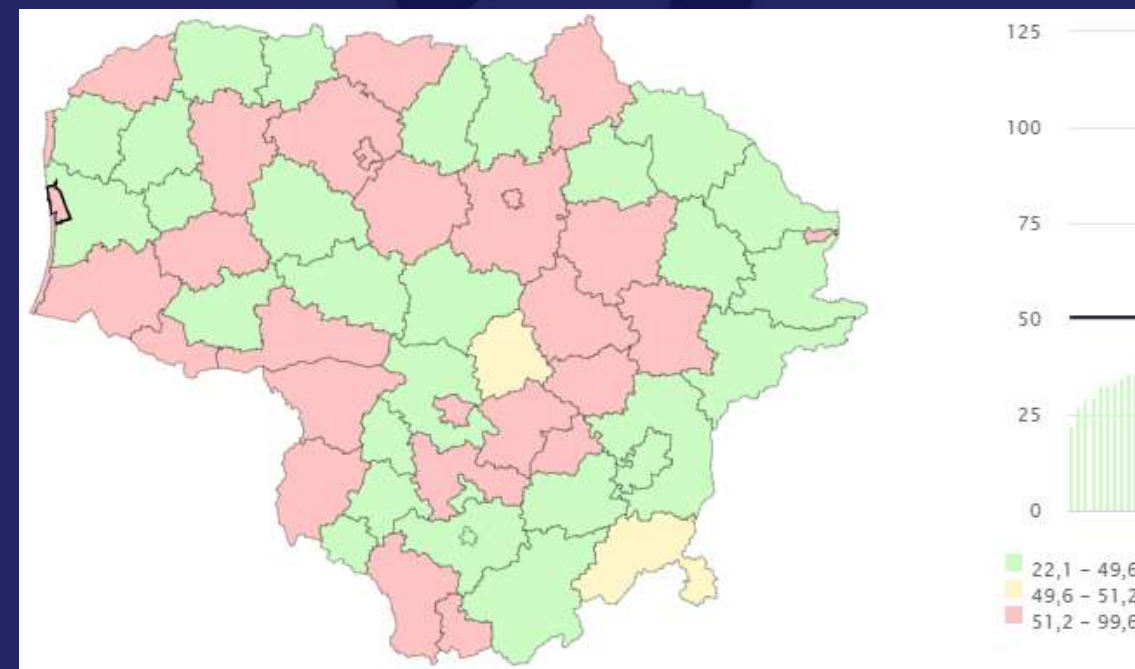
Duomenų apdorojimas: Klaipėdos miesto visuomenės sveikatos biuras

# 9 rodiklis. Sergamumas II tipo cukriniu diabetu (E11) 10 000 gyv.

2019 m. Klaipėda – 93,6/10 000 gyv. (1390 asmenų)

2020 m. Klaipėda – 73,8/10 000 gyv. (1101 asmuo)

2020 m. Lietuva – 50,4/10 000 gyv.



Šaltinis: sveikstat.hi.lt

Duomenų apdorojimas: Klaipėdos miesto visuomenės sveikatos biuras

## Naujai į prasčiausių grupę (**raudonoji zona**) patekę rodikliai:

- Asmenų, žuvusių ar sunkiai sužalotų darbe, skaičius 10 000 gyv.;
- Traumų dėl nukritimų (W00–W19) 65+ m. amžiaus grupėje skaičius 10 000 gyv.;
- Gyventojų skaičius, tenkantis 1 alkoholio licencijai;
- Sergamumas ŽIV ir LPL (B20-B24, Z21, A50-A54, A56) 10 000 gyv.

## Prasčiausių rodiklių grupėje (**raudonoji zona**) neliko šių rodiklių:

- Mirtingumas nuo narkotikų sąlygotų priežasčių 100 000 gyv.;
- Nusikalstamos veikos, susijusios su narkotikais 100 000 gyv.;
- Vaikų (6-14 m.) dalis, dalyvavusi dantų dengimo silantinėmis medžiagomis programoje, proc.



KLAIPĖDOS MIESTO  
VISUOMENĖS  
**SVEIKATOS BIURAS**

## MUS RASITE:

Taikos pr. 76, Klaipėda

Tel. (8 46) 234796

El. p. [info@sveikatosbiuras.lt](mailto:info@sveikatosbiuras.lt)

[www.sveikatosbiuras.lt](http://www.sveikatosbiuras.lt)

[www.facebook.com/biuras](https://www.facebook.com/biuras)



KLAIPĖDOS MIESTO  
VISUOMENĖS  
SVEIKATOS BIURAS

# PREVENCINĖS VEIKLOS, SKIRTOS PSICHOAKTYVIŲJŲ MEDŽIAGŲ VARTOJIMUI MAŽINTI ŠVIETIMO ĮSTAIGOSE, ORGANIZAVIMO ATASKAITA

Vaikų ir jaunimo sveikatos priežiūros specialistė

Diana Butkienė

- 
- **Tyrimo tikslas** – ištirti poreikį išreiškusių Klaipėdos miesto savivaldybėje ugdymo įstaigų aplinkas dėl narkotinių ir psichotropinių medžiagų paplitimo ir stiprinti moksleivių atsakomybės jausmą už švarią aplinką nuo narkotikų.
  - 2021 m. rugpjūčio 12 d. Klaipėdos miesto visuomenės sveikatos biuras (toliau – Biuras) oficialiu raštu informavo visas ugdymo įstaigas, esančias Klaipėdos miesto savivaldybėje, apie aplinkos ištyrimą dėl narkotinių ir psichotropinių medžiagų paplitimo bei galimybe pasinaudoti šia paslauga. Viena iš sąlygų buvo, kad ugdymo įstaigoje vyktų kontaktinis vaikų ugdymas. Poreikį išreiškė 30 įstaigų, kuriose ir buvo atliktas aplinkos ištyrimas dėl narkotinių ir psichotropinių medžiagų paplitimo.
  - Svarbu pabrėžti, kad aplinkos ištyrimas parodo ne narkotinių medžiagų vartojimo faktą švietimo įstaigoje, o narkotinių ir psichotropinių medžiagų pėdsakų aptikimą įstaigų patalpose, kuriose buvo atliktas testavimas.

2021 m. spalio mėnesį aplinkos ištyrimas dėl narkotinių ir psichotropinių medžiagų paplitimo buvo atliktas 30-yje poreikį išreiškusiose Klaipėdos miesto savivaldybės ugdymo įstaigose.

1 lentelė. *Ugdymo įstaigos, kuriose buvo iširtos aplinkos dėl narkotinių medžiagų paplitimo*

Ugdymo įstaigos		
Progimnazijos	Gimnazijos	Profesinio ugdymo įstaigos
1. Simono Dachio progimnazija;	1. Ažuolyno“ gimnazija;	1. Paslaugų ir verslo mokykla;
2. „Gabijos“ progimnazija;	2. Baltijos gimnazija;	2. Klaipėdos turizmo mokykla;
3. Gedminių progimnazija;	3. Suaugusiųjų gimnazija;	3. Ernesto Galvanausko profesinio mokymo centras;
4. Maksimo Gorkio progimnazija;	4. „Varpo“ gimnazija;	4. Technologijų mokymo centras;
5. Martyno Mažvydo progimnazija;	5. „Vėtrungės“ gimnazija;	5. Jūrinio sektoriaus darbuotojų rengimo centras.
6. „Pajūrio“ progimnazija;	6. Vytauto Didžiojo gimnazija;	
7. „Santarvės“ progimnazija;	7. Vydūno gimnazija;	
8. „Saulėtekio“ progimnazija;	8. Hermano Zudermano gimnazija;	
9. „Smeltės“ progimnazija;	9. „Žemynos“ gimnazija;	
10. Liudviko Stulpino progimnazija;	10. VŠI „Vaivorykštės tako“ gimnazija;	
11. „Verdenės“ progimnazija;	11. Stasio Šimkaus konservatorija.	
12. „Vyturio“ progimnazija;		
13. Klaipėdos jūrų kadetų mokykla;		
14. „Medeinės“ mokykla.		
<b>VISO: 30 ugdymo įstaigų</b>		

Šaltinis: Klaipėdos miesto visuomenės sveikatos biuras

Testavimas ugdymo įstaigoje atliktas naudojant universalius narkotikų testus, skirtus paplitusioms narkotinėms ir psichotropinėms medžiagoms aptikti ir identifikuoti – D4D PENTEST (2 juostelės). Testai skirti aptikti šias narkotines medžiagas: Kanapes, Amfetaminą, PCP, Heroiną ir Opiumą, LSD, Buprenorfiną, Ekstazį, ketaminą ir Metadoną.

---



**1 pav. Narkotikų testai, kurie buvo naudoti ugdymo įstaigų aplinkos ištyrimui dėl narkotinių medžiagų paplitimo**

Kiekvienoje įstaigoje ištirta po 12-a paviršių bendru ugdymo įstaigos ir Biuro sutarimu. Dažniausiai tiriami paviršiai – kabinetai, tualetų patalpos, poilsio erdvės, tikslingai parinkti bendrabučių (gyvenamieji) kambariai ir kt.

# UGDYMO ĮSTAIGOS, KURIOSE RASTA NARKOTINIŲ IR PSICHOTROPONIŲ MEDŽIAGŲ PĖDSAKŲ

Kaip buvo minėta aukščiau, 30-yje ugdymo įstaigų buvo atliktas aplinkos ištyrimas dėl narkotinių ir psichotropinių medžiagų paplitimo, iš kurių 12-oje arba 40 proc. rasta narkotikų pėdsakų.

2 lentelė. *Ugdymo įstaigų skaičius, kuriose atlikti aplinkos tyrimai, ir aptikta narkotinių medžiagų pėdsakų*

Rodikliai	Ugdymo įstaigos (absoliutūs sk.)		
	Progimnazijos	Gimnazijos	Profesinio ugdymo įstaigos
Poreikį išreiškusių ir tiriama ugdymo įstaigų skaičius	14	11	5
Ugdymo įstaigų skaičius, kuriose rasta narkotikų pėdsakų	4	5	3
<i>Iš jų: vietų (paviršių) skaičius, kuriuose aptikta narkotikų pėdsakų</i>	6	9	6

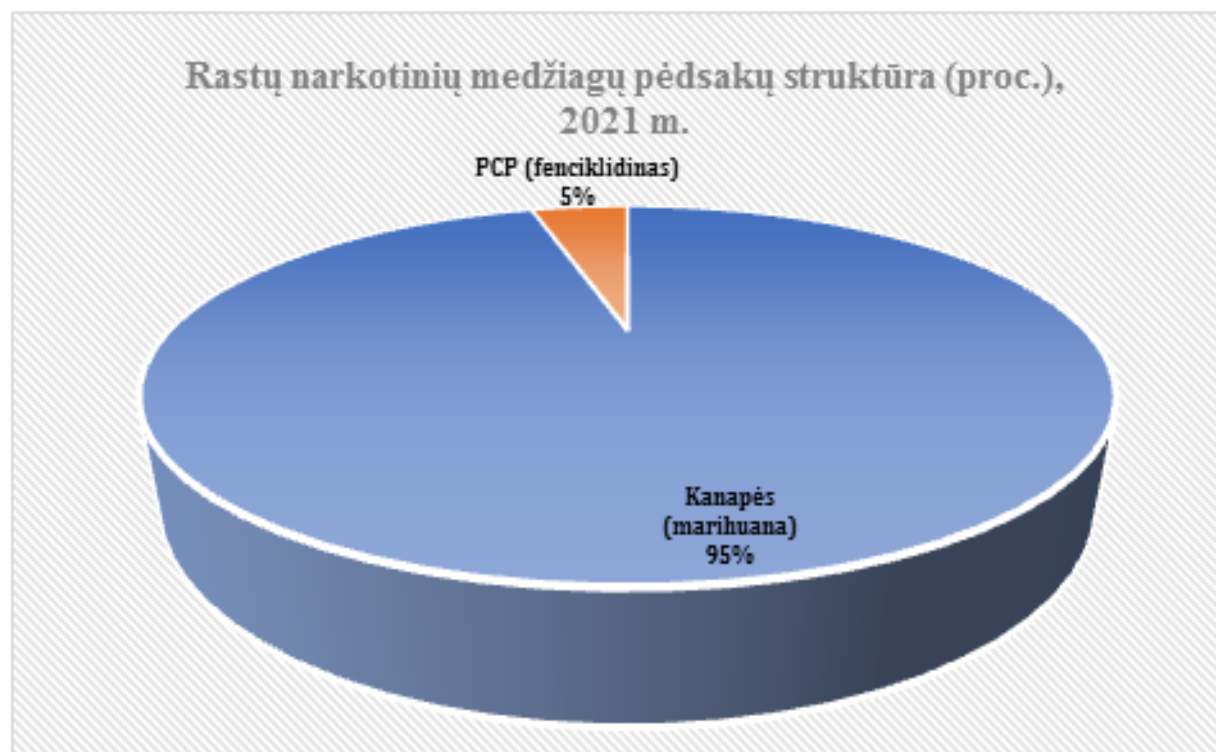
Šaltinis: Klaipėdos miesto visuomenės sveikatos biuras

Išanalizavus 2-oje lentelėje pateiktą informaciją, išryškėjo šie rezultatai:

Ugdymo įstaigos	Situacijos aprašymas
<b>Progimnazijos</b>	Iš 14-os progimnazijų, kuriose buvo atlikti aplinkos tyrimai, 4-iose arba 28,5 proc. progimnazijose buvo užfiksuoti narkotinių medžiagų pėdsakai – iš viso 6 vietos (paviršiai).
<b>Gimnazijos</b>	Iš 11-os gimnazijų, kuriose buvo atlikti aplinkos tyrimai, 5-iose arba 45 proc. gimnazijose buvo užfiksuoti narkotinių medžiagų pėdsakai – iš viso 9 vietos (paviršiai).
<b>Profesinio ugdymo įstaigos</b>	Iš 5 profesinio ugdymo įstaigų, kuriose buvo atlikti aplinkos tyrimai, 3-jose arba 60 proc. profesinio ugdymo įstaigose užfiksuoti narkotinių medžiagų pėdsakai – iš viso 6 vietos (paviršiai).

# RASTI NARKOTINIŲ IR PSICHOTROPINIŲ MEDŽIAGŲ PĖDSAKAI

12-oje ugdymo įstaigų aptikta 20 vietų (paviršių), kuriose užfiksuota kanapių arba marihuanos pėdsakų, o 1-oje vietoje PCP (fenciklidino), dar vadinamo „angelų dulksės“ pėdsakų – sintetinio haliucinogeno.



Šaltinis: Klaipėdos miesto visuomenės sveikatos biuras

# RASTŲ NARKOTINIŲ IR PSICHOTROPINIŲ MEDŽIAGŲ PĖDSAKŲ VIETOS (PAVIRŠIAI)

Dažniausios vietos (paviršiai), kuriose aptikta narkotinių ir psichotropinių medžiagų pėdsakų – bendrabučio (gyvenamieji) kambariai (5 atvejai), berniukų tualetai (4 atvejai), kabinetuose pasirinkti stalai (4 atvejai) bei poilsio erdvės (4 atvejai). Būtina pažymėti kad bendrabučio (gyvenamieji) kambariai tirti tik profesinio ugdymo įstaigose.

3 lentelė. *Ugdymo įstaigose vietos (paviršiai), kuriose aptikta narkotinių medžiagų pėdsakų*

<b>Eil. Nr.</b>	<b>Vietos (paviršiai)</b>	<b>Vietų (paviršių) skaičius</b>
1.	Bendrabučio (gyvenamasis) kambarys	5
2.	Berniukų tualetas	4
3.	Kabinetas (stalas)	4
4.	Poilsio erdvės	4
5.	Rūbinės patalpa	1
6.	Pagalbinio išėjimo durų rankena iš vidaus ir šalia esantys turėklai	1
7.	Mergaičių persirengimo patalpa	1
8.	Mergaičių tualetas	1
<b>Viso:</b>		<b>21</b>

Šaltinis: Klaipėdos miesto visuomenės sveikatos biuras

Žemiau lentelėje pateikiama informacija apie ugdymo įstaigas bei konkrečias aptiktų narkotinių ir psichotropinių medžiagų pėdsakų vietas.

4 lentelė. *Ugdymo įstaigos ir vietos (paviršiai), kuriose aptikta narkotinių medžiagų pėdsakų*

Eil. Nr.	Ugdymo įstaigos		
	Progimnazijos	Gimnazijos	Profesinio ugdymo įstaigos
1	“x” progimnazijoje 1 vieta: <b>mergaičių persirengimo patalpa</b>	“x” gimnazijoje 1 vieta: <b>poilsio erdvė</b>	“x” profesinio ugdymo įstaigoje 1 vieta: <b>bendrabučio (gyvenamasis) kambarys</b>
2	“x” progimnazijoje 1 vieta: <b>berniukų tualetas</b>	“x” gimnazijoje 1 vieta: <b>kabinetas (stalas)</b>	“x” profesinio ugdymo įstaigoje 2 vietos: <b>2 bendrabučio (gyvenamieji) kambariai</b>
3	“x” progimnazijoje 2 vietos: <b>2 poilsio erdvės</b>	“x” gimnazijoje 1 vieta: <b>berniukų tualetas</b>	“x” profesinio ugdymo įstaigoje 3 vietos: <b>2 bendrabučio (gyvenamieji) kambariai; pagalbinio išėjimo durų rankena iš vidaus ir šalia esantys turėklai</b>
4	“x” progimnazijoje 2 vietos: <b>2 kabinetai (stalai)</b>	“x” gimnazijoje 3 vietos: <b>berniukų tualetas; mergaičių tualetas; poilsio erdvė</b>	-
5	-	“x” gimnazijoje 3 vietos: <b>kabinetas (stalas); rūbinės patalpa; berniukų tualetas</b>	-

Saltinis: Klaipėdos miesto visuomenės sveikatos biuras