

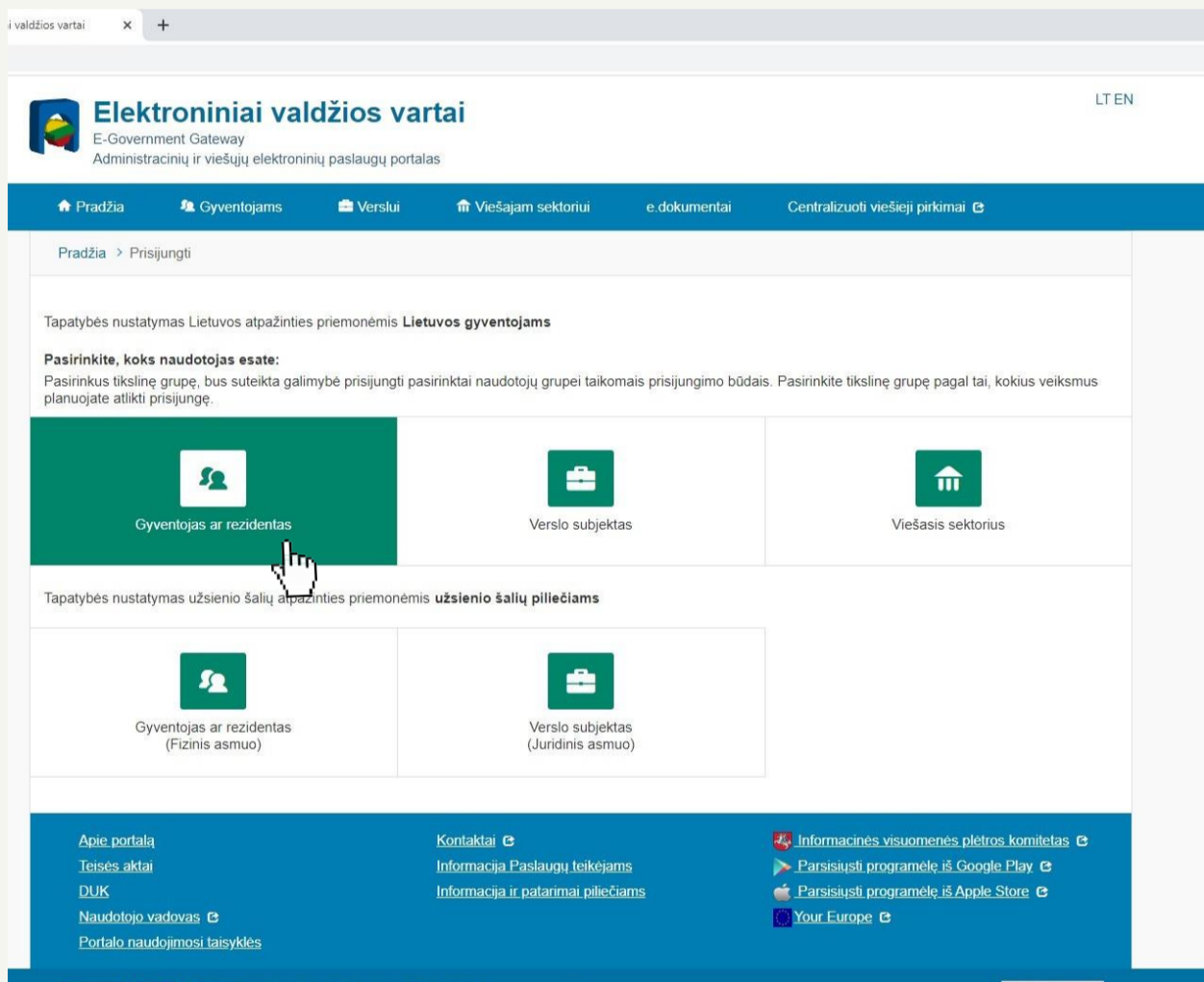
# Jaunojo talento stipendijų paraiškų teikimas užsakant el. paslaugą

## Kaip pateikti paraišką?

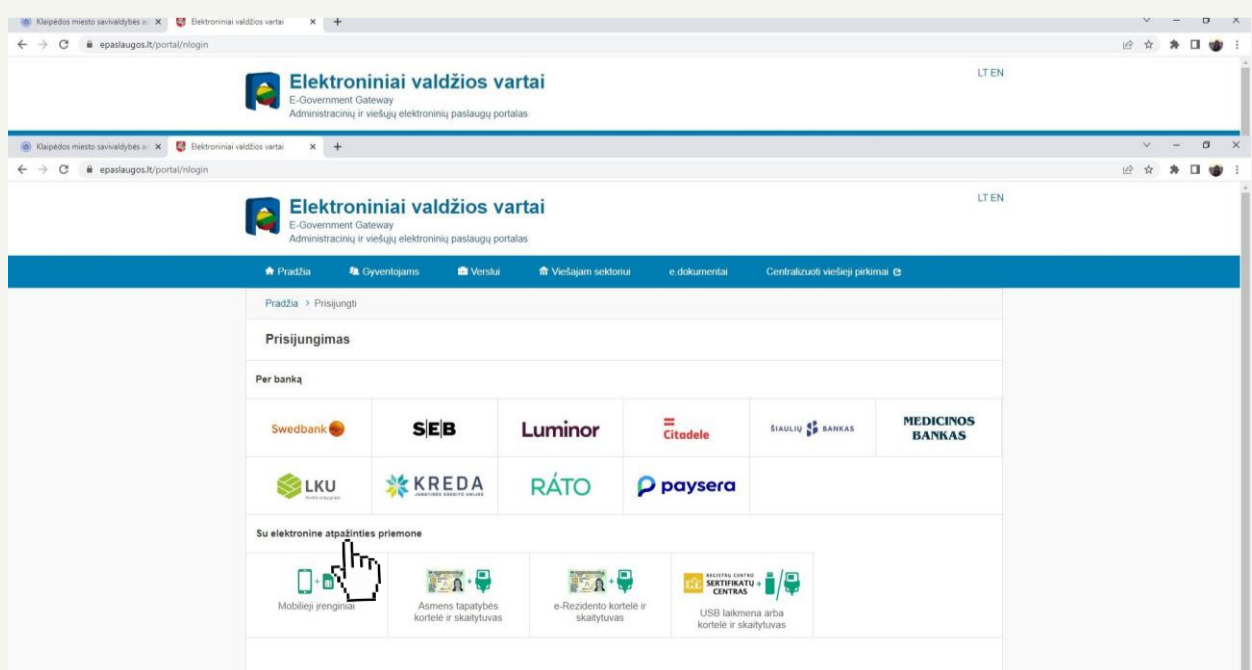
Klaipėdos miesto savivaldybės svetainėje: [www.klaipeda.lt](http://www.klaipeda.lt)-Viešosios paslaugos- Kultūra- Kultūros ir meno stipendijų paraiškų teikimas- Užsakyti paslaugą internetu. Pasirinkus „Užsakyti paslaugą internetu“ prisijungimas vyksta per el. valdžios vartus.

Jei prisijungus bankas tiesiogiai nenukreipia į paslaugą, el. paslauga užsakoma el. valdžios vartų portalo paieškos laukelyje įrašius „Klaipėdos miesto savivaldybės elektroninės paslaugos“ ir pasirinkus paslaugą „Kultūros ir meno stipendijų paraiškų teikimas“. Detali el. paslaugos užsakymo eiga pateikiama žemiau.

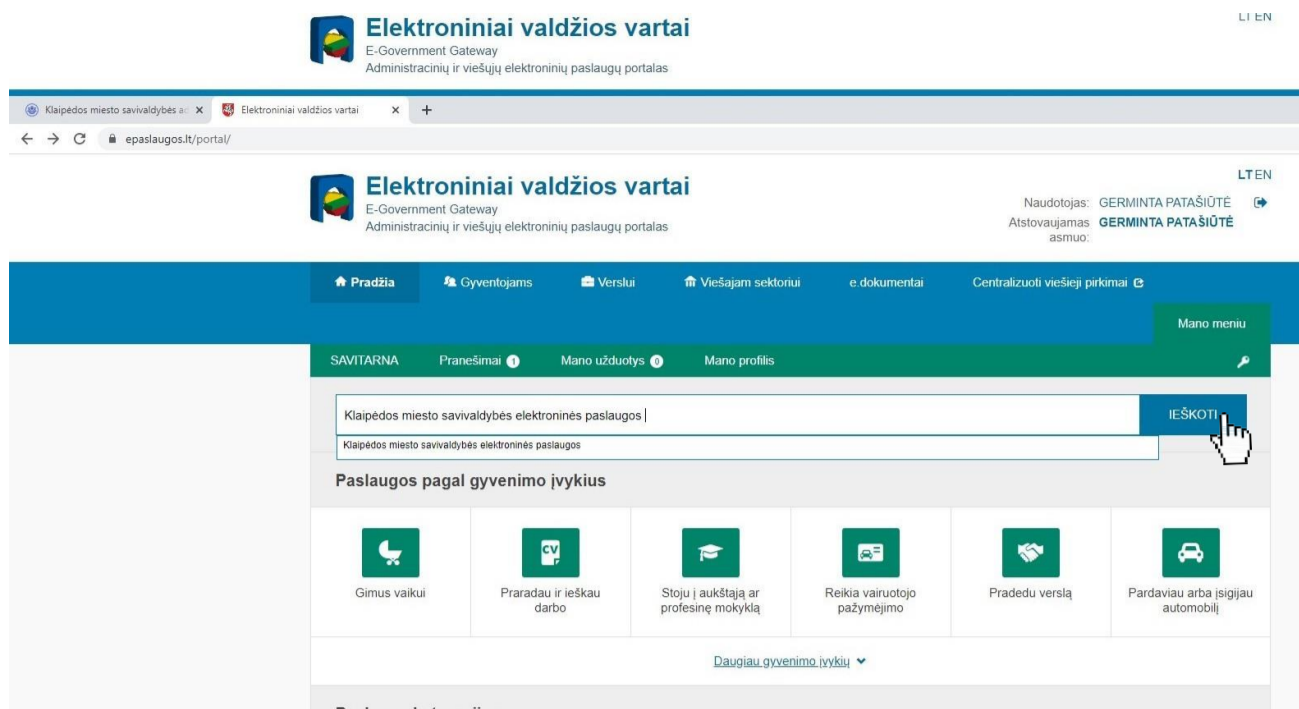
1. Įeikite į elektroninių valdžios vartų portalą [www.epaslaugos.lt](http://www.epaslaugos.lt), dešiniajame kampe paspauskite „Prisijungti“. Tuomet naudotoją, t. y. prisijungsite per fizinį („Gyventojas“) ar juridinį asmenį (per organizaciją, kuriai atstovaujate).



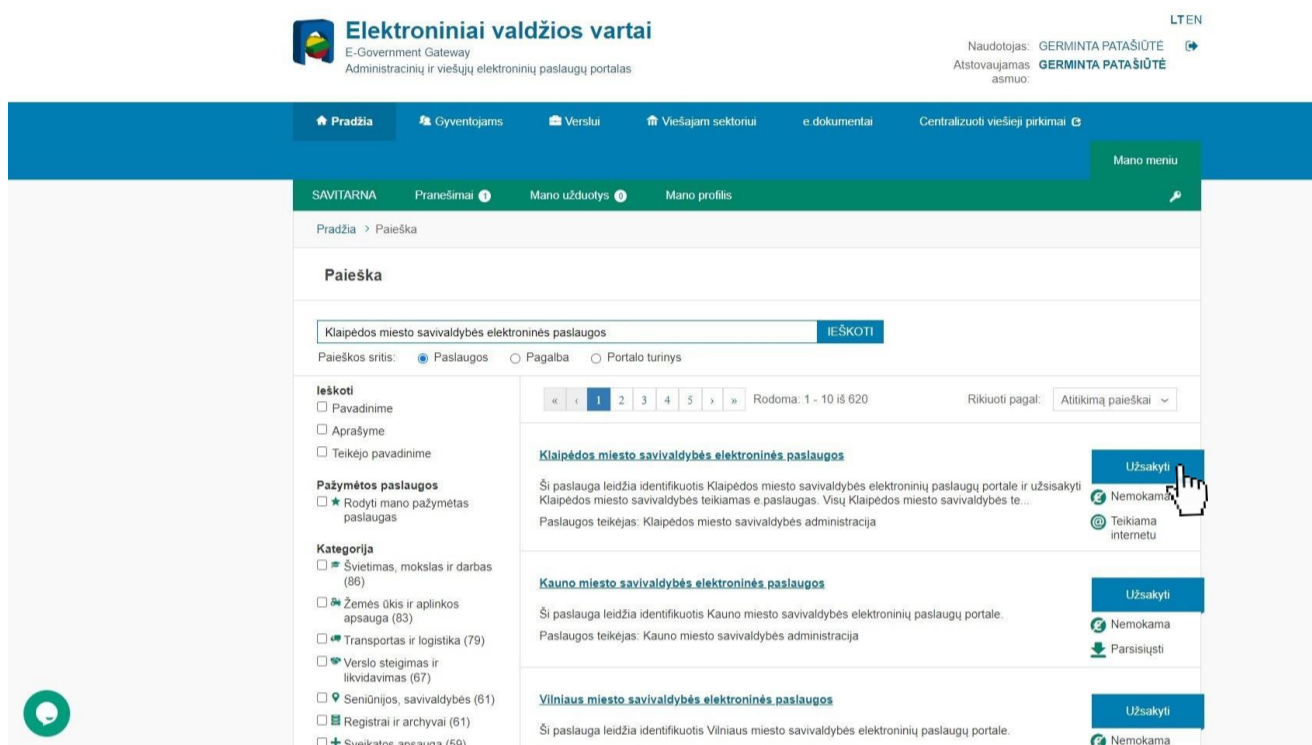
2. Pasirinkite būdą, kuriuo prisijungsite ir patvirtinsite savo tapatybę. Jei renkatės prisijungimą per banką, suveskite prisijungimo duomenis ir prisijunkite su Smart-ID.



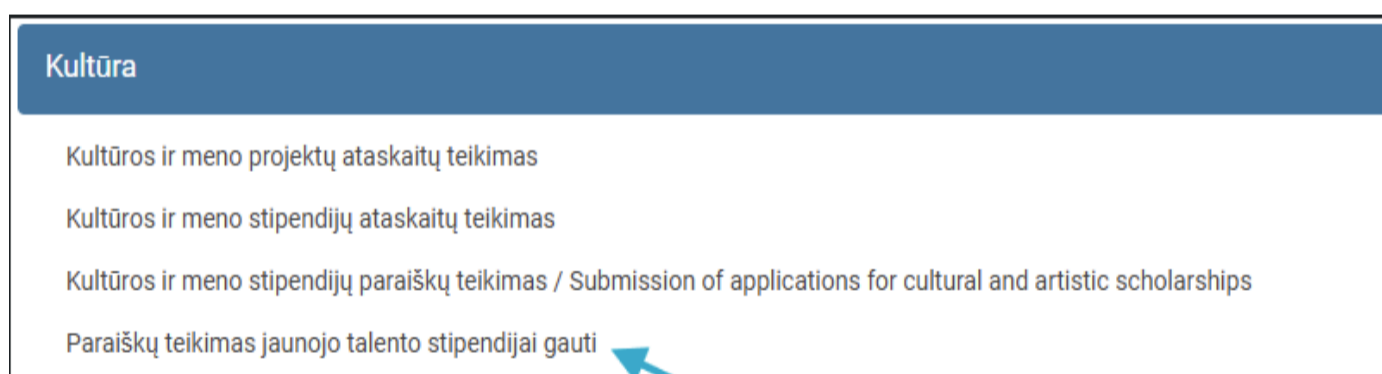
3. Elektroninių valdžios vartų interneto svetainės pagrindiniame puslapyje (jei Jus nukreipė ne į pagrindinį puslapį, paspauskite kairėje pusėje esantį laukelį „Pradžią“) paieškos laukelyje įrašykite „Klaipėdos miesto savivaldybės elektroninės paslaugos“ ir paspauskite „Ieškoti“.



4. Paieškos rezultatuose pasirinkite „Užsakyti“.



5. Tuomet Jūs esate nukreipiamas į Klaipėdos miesto savivaldybės elektroninių paslaugų portalą. Kultūros skiltyje pasirinkite „Paraiškų teikimas jaunojo talento stipendijai gauti“.



6. Jei pasirinkus rodo tuščia puslapį su žodžiu EMPTY, paspauskite viršuje kairėje pusėje esančią namelio ikoną ir tada ieškokite paslaugos. Pasirinkus el. paslaugą ir paspaudus „Užsakyti el. paslaugą internetu“, Jūs esate nukreipiamas į paslaugos užsakymą. Užpildykite visus reikiamus laukelius, sukelkite nurodytus failus ir paspauskite „Išsaugoti“. Išsaugojus Jūsų pateikti dokumentai pateikiami Kultūros skyriui.